

AL DÍA CON EL GESTOR

20 de marzo 2022

ENERGÍA TOMADA DEL SISTEMA NACIONAL DE TRANSPORTE

12 de marzo de 2022

933 GBTUD



2,1 %

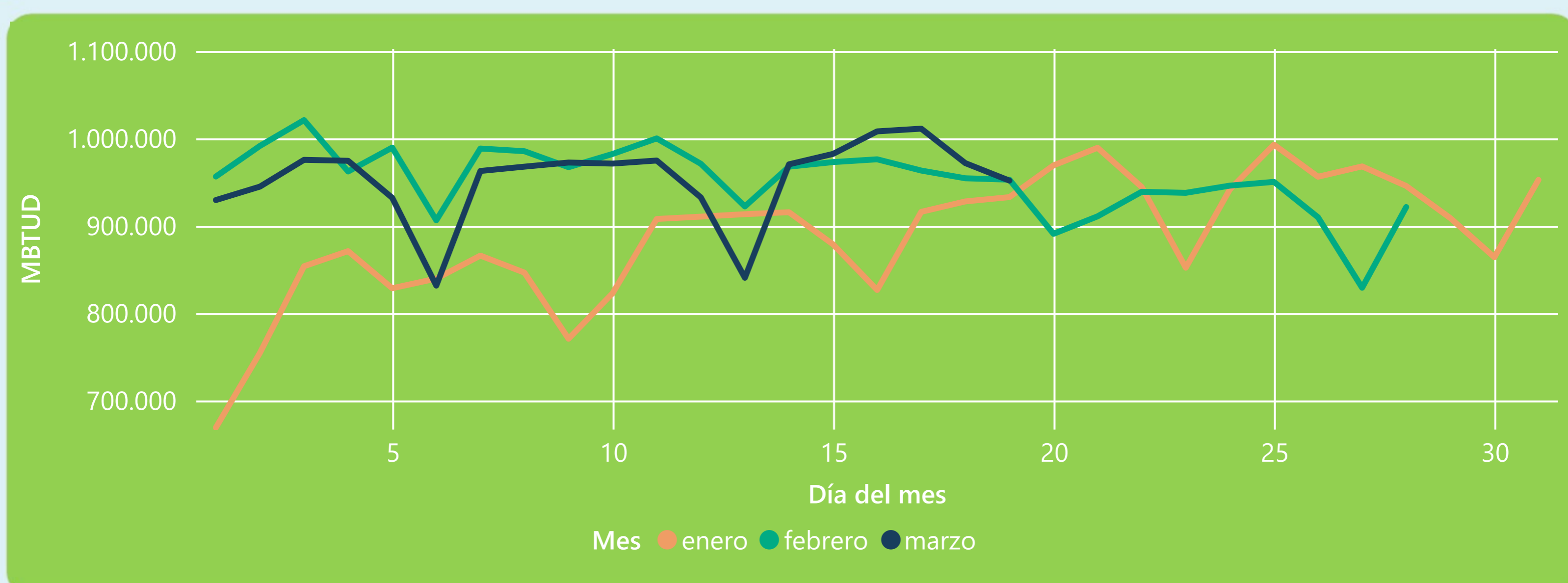
19 de marzo 2022

952 GBTUD

Se registra un incremento de la cantidad de energía tomada de 2,06%, respecto al sábado de la semana pasada.

*Cálculo realizado comparando el promedio del día anterior con el mismo día de la semana anterior

ENERGÍA TOMADA DEL SISTEMA NACIONAL DE TRANSPORTE



La energía tomada se redujo un -0,12% respecto al mes de Febrero.

La energía tomada aumento un 2,03% respecto al mes de Enero.

INFORMACIÓN OPERATIVA POR SISTEMA

18 de marzo 2022

Energía inyectada

Energía tomada

Costa

376

362

Interior

622

610

Total

998

972

19 de marzo 2022

Energía inyectada

Energía tomada

Costa

283

357

Interior

619

595

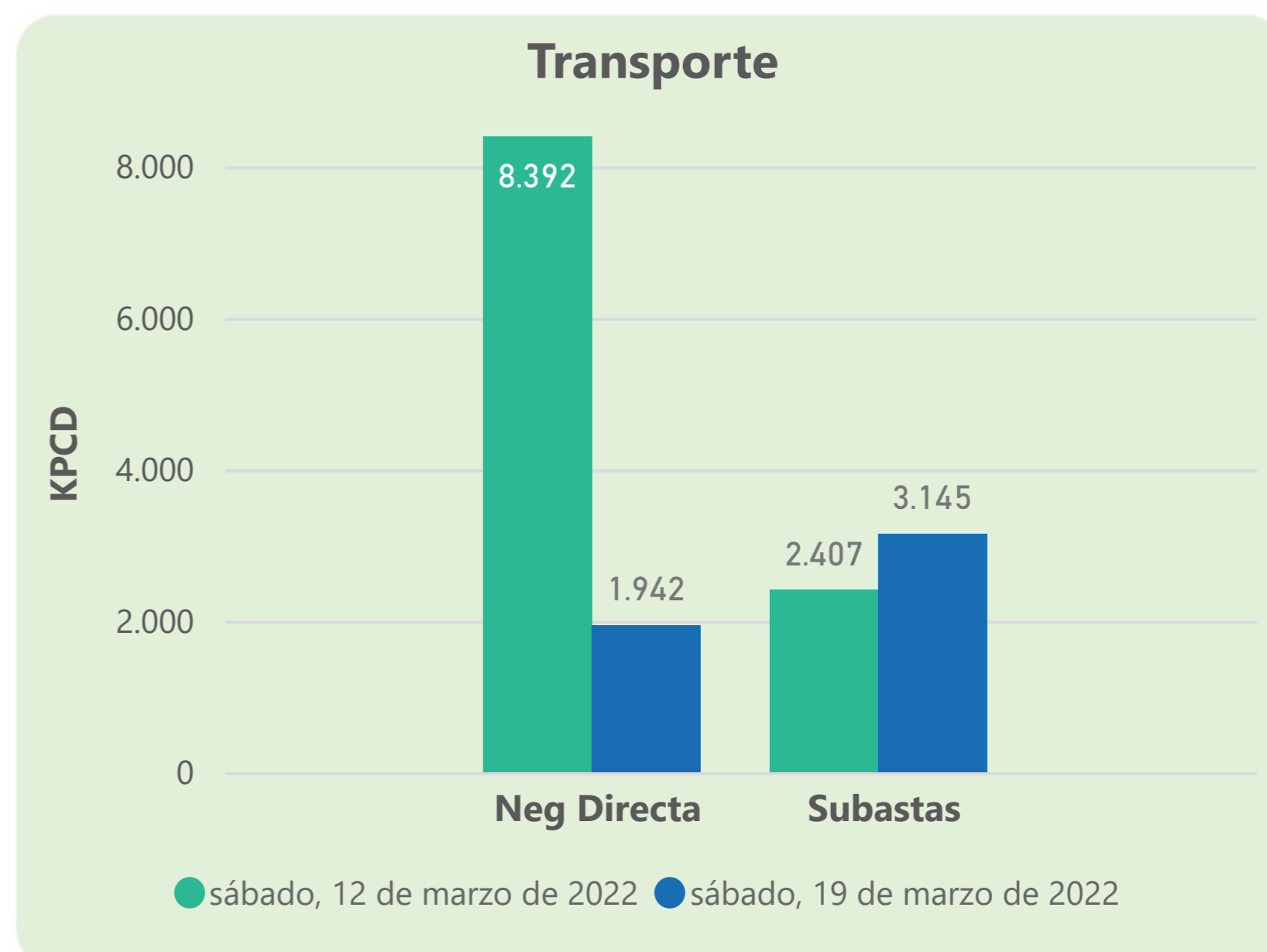
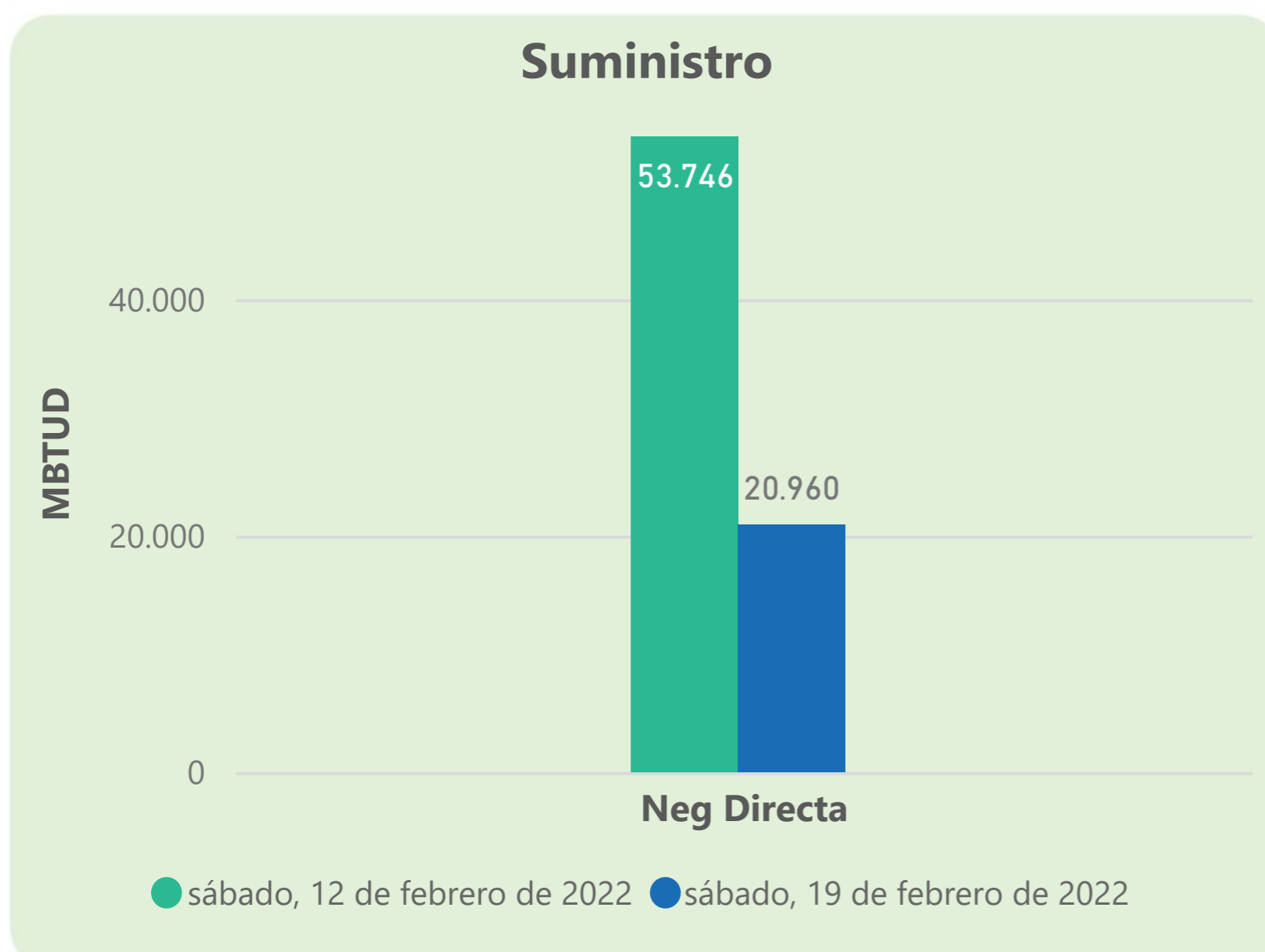
Total

902

952

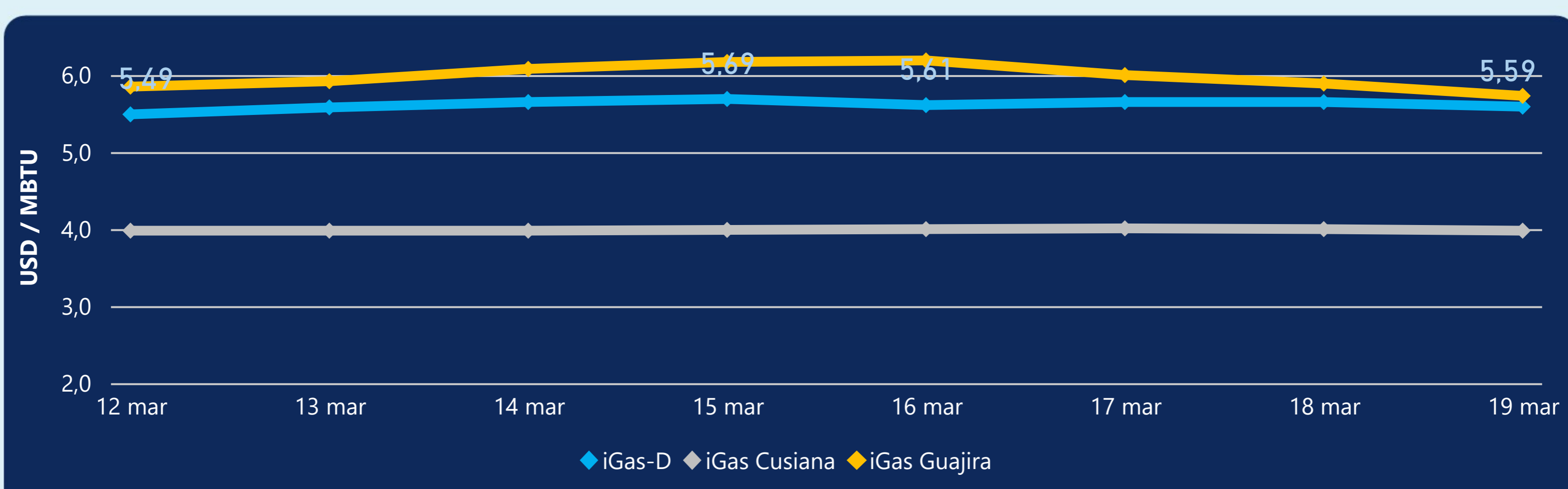
Las posibles diferencias presentadas entre el total de energía inyectada y total de entregas a usuarios finales puede ser ocasionada por almacenamientos en el sistema de transporte (empaquetamientos), pérdidas y consumos no reportados.

MERCADO SECUNDARIO



Se registraron contratos de suministro, realizados en negociación directa por 26824 MBTud. Por capacidad de transporte se registraron contratos, realizados en negociación directa por 1942 Kpcd y en subastas por 3145 Kpcd. En total la capacidad de transporte registrada fue de 5087 Kpcd.

ÍNDICE DE PRECIOS



El índice i-Gas presenta una reducción del -1,06%, alcanzando un valor de 5,59 USD/MBtu. El índice de precios para entrega en la Guajira presenta una reducción del -2,72%, alcanzando un valor de 5,73 USD/MBtu. El índice de precios para entrega en Cusiana presenta una reducción del -0,5%, alcanzando un valor de 3,98 USD/MBtu.

19 de marzo 2022

Henry Hub



4,99

LNG
Japón - Corea



35,56



COMPORTAMIENTO SUBASTA ÚSELO O VÉNDALO DE CORTO PLAZO



Suministro de Gas Natural*

Variación en el número de adjudicaciones

0%

Variación en las cantidades adjudicadas

1566



*Cálculo realizado comparando el promedio del último y penúltimo día adjudicado



Puntos de Entrega Adjudicados

21 de diciembre de 2021

27 de diciembre de 2021

Punto entrega	Cantidad (MBTUD)	Número de adjudicaciones	Precio* (USD/MBTU)
CUSIANA	12	1	ND

Punto entrega	Cantidad (MBTUD)	Número de adjudicaciones	Precio* (USD/MBTU)
CUSIANA	200	1	ND



Rutas de Transporte Adjudicadas

12 de marzo 2022

19 de marzo 2022

Ruta	Capacidad (KPCD)	Precio* (USD/KPC)
COGUA - SABANA_F	90	ND
CUSIANA - OCOA	304	ND
CUSIANA - SABANA_F	256	ND
CUSIANA - VASCONIA	799	ND
LA BELLEZA - COGUA	90	ND
SEBASTOPOL - VASCONIA	53	ND
VASCONIA - MARIQUITA	1.020	ND

Ruta	Capacidad (KPCD)	Precio* (USD/KPC)
VASCONIA - MARIQUITA	1.005	ND
SEBASTOPOL - VASCONIA	50	ND
LA BELLEZA - COGUA	572	ND
CUSIANA - VASCONIA	798	ND
CUSIANA - OCOA	287	ND
CUSIANA - COGUA	64	ND
COGUA - SABANA_F	572	ND



Capacidad de transporte*

Variación en el número de adjudicaciones

0 %

Variación en las cantidades adjudicadas

28 %



*Cálculo realizado comparando el promedio del día anterior con el mismo día de la semana anterior

* Precios promedio ponderados por cantidad adjudicada.
ND: No disponible por tratarse de una única adjudicación.