

## AL DÍA CON EL GESTOR

21 de marzo 2022

### ENERGÍA TOMADA DEL SISTEMA NACIONAL DE TRANSPORTE

13 de marzo de 2022

**840 GBTUD**



**4,9 %**

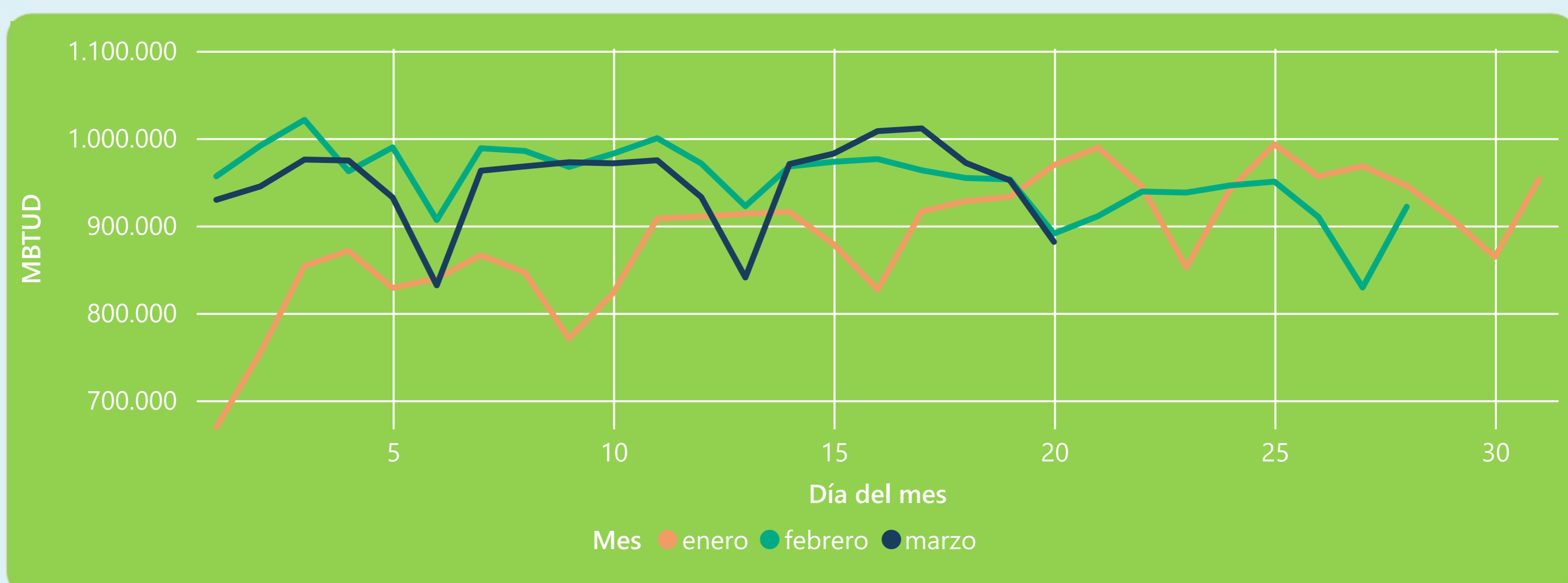
20 de marzo 2022

**881 GBTUD**

Se registra un incremento de la cantidad de energía tomada de 4,85%, respecto al domingo de la semana pasada.

\*Cálculo realizado comparando el promedio del día anterior con el mismo día de la semana anterior

### ENERGÍA TOMADA DEL SISTEMA NACIONAL DE TRANSPORTE



La energía tomada se redujo un -1,06% respecto al mes de Febrero.

La energía tomada se redujo un -9,06% respecto al mes de Enero.

### INFORMACIÓN OPERATIVA POR SISTEMA

19 de marzo 2022

**Energía inyectada**

**Energía tomada**

**Costa**

283

357

**Interior**

619

595

**Total**

902

952

20 de marzo 2022

**Energía inyectada**

**Energía tomada**

**Costa**

197

347

**Interior**

555

534

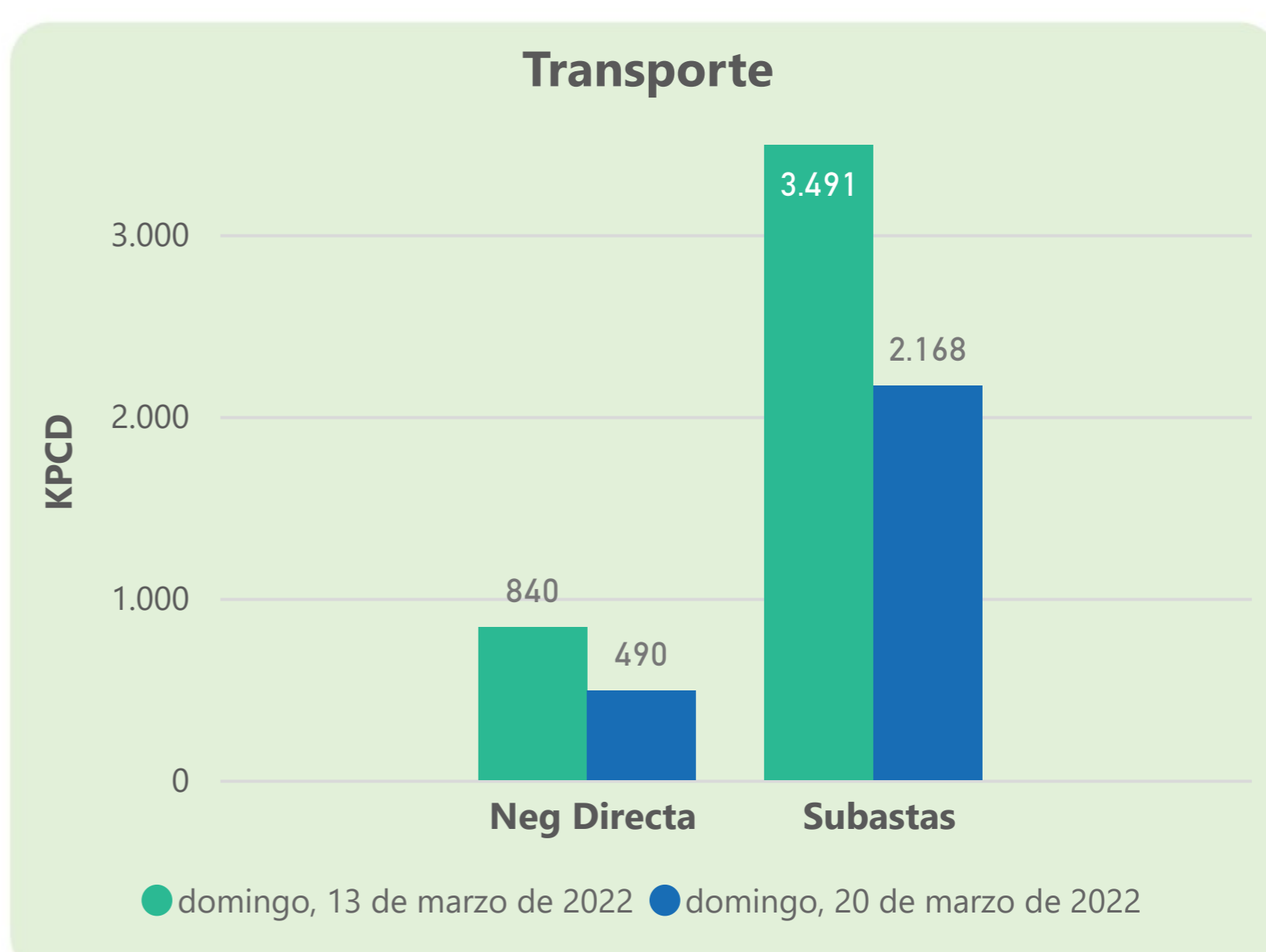
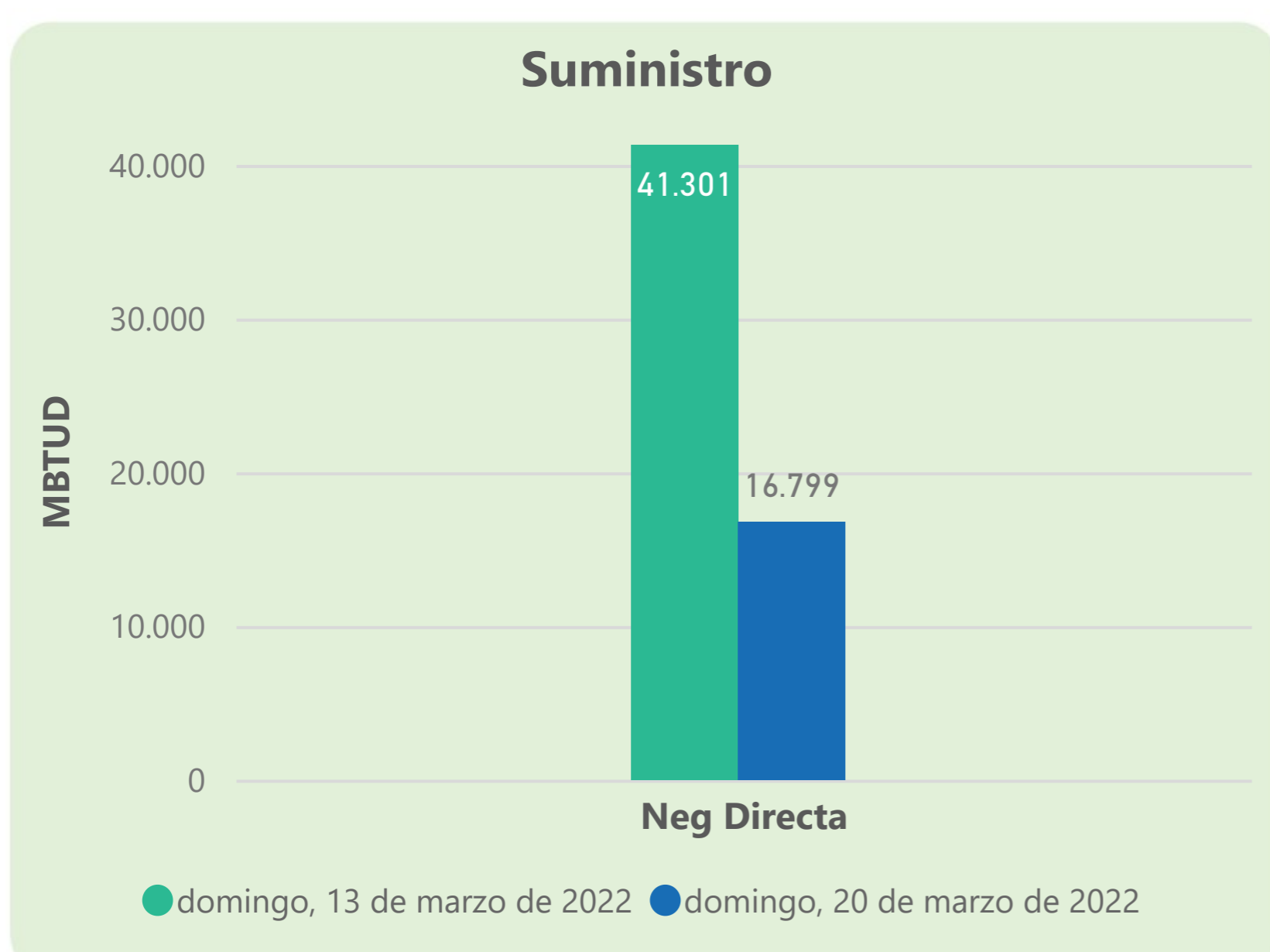
**Total**

752

881

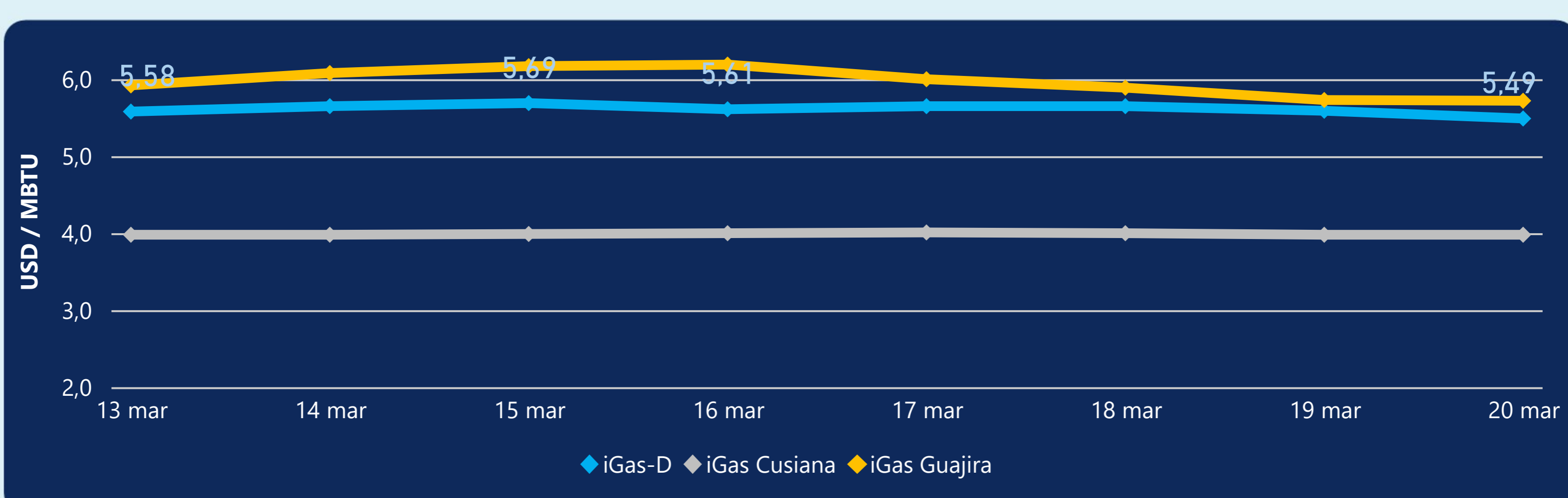
Las posibles diferencias presentadas entre el total de energía inyectada y total de entregas a usuarios finales puede ser ocasionada por almacenamientos en el sistema de transporte (empaquetamientos), pérdidas y consumos no reportados.

### MERCADO SECUNDARIO



Se registraron contratos de suministro, realizados en negociación directa por 16799 MBTud. Por capacidad de transporte se registraron contratos, realizados en negociación directa por 490 Kpcd y en subastas por 2168 Kpcd. En total la capacidad de transporte registrada fue de 2658 Kpcd.

### ÍNDICE DE PRECIOS



El índice i-Gas presenta una reducción del -1,79%, alcanzando un valor de 5,49 USD/MBtu. El índice de precios para entrega en la Guajira presenta una reducción del -0,17%, alcanzando un valor de 5,72 USD/MBtu. El índice de precios para entrega en Cusiana no presentó variaciones.

20 de marzo 2022

Henry Hub



**4,86**



LNG  
Japón - Corea



**35,50**





## COMPORTAMIENTO SUBASTA ÚSELO O VÉNDALO DE CORTO PLAZO



### Suministro de Gas Natural\*

Variación en el número de adjudicaciones

**0%**

Variación en las cantidades adjudicadas

**1566**



\*Cálculo realizado comparando el promedio del último y penúltimo día adjudicado



### Puntos de Entrega Adjudicados

21 de diciembre de 2021

27 de diciembre de 2021

Punto entrega	Cantidad (MBTUD)	Número de adjudicaciones	Precio* (USD/MBTU)
CUSIANA	12	1	ND

Punto entrega	Cantidad (MBTUD)	Número de adjudicaciones	Precio* (USD/MBTU)
CUSIANA	200	1	ND



### Rutas de Transporte Adjudicadas

13 de marzo 2022

20 de marzo 2022

Ruta	Capacidad (KPCD)	Precio* (USD/KPC)
COGUA - SABANA_F	403	ND
CUSIANA - OCOA	539	ND
CUSIANA - SABANA_F	493	ND
CUSIANA - VASCONIA	798	ND
LA BELLEZA - COGUA	402	ND
SEBASTOPOL - VASCONIA	51	ND
VASCONIA - MARIQUITA	1.015	ND

Ruta	Capacidad (KPCD)	Precio* (USD/KPC)
VASCONIA - MARIQUITA	1.005	ND
SEBASTOPOL - VASCONIA	52	ND
LA BELLEZA - COGUA	115	ND
CUSIANA - VASCONIA	798	ND
CUSIANA - OCOA	286	ND
COGUA - SABANA_F	115	ND



### Capacidad de transporte\*

Variación en el número de adjudicaciones

**-14 %**



Variación en las cantidades adjudicadas

**-36 %**



\*Cálculo realizado comparando el promedio del día anterior con el mismo día de la semana anterior