

AL DÍA CON EL GESTOR

26 de marzo 2022



ENERGÍA TOMADA DEL SISTEMA NACIONAL DE TRANSPORTE

18 de marzo de 2022

972 GBTUD



5,1 %

25 de marzo 2022

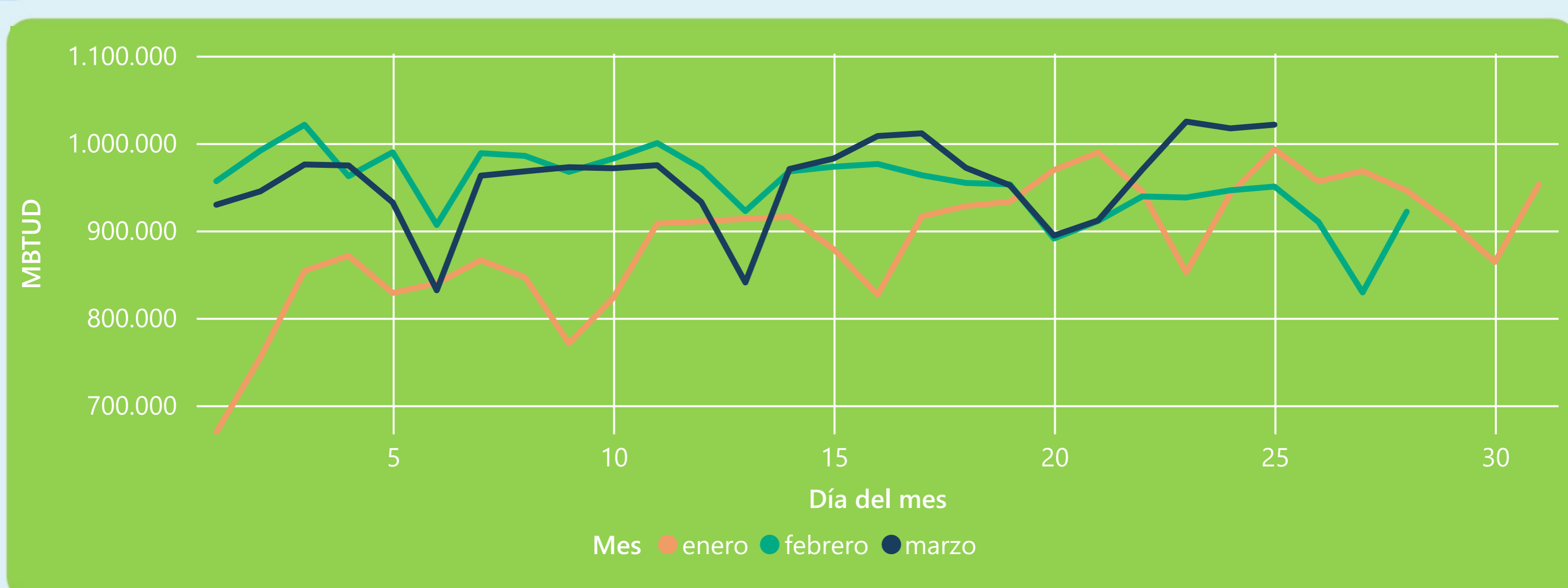
1.021 GBTUD

Se registra un incremento de la cantidad de energía tomada de 5,08%, respecto al viernes de la semana pasada.

*Cálculo realizado comparando el promedio del día anterior con el mismo día de la semana anterior



ENERGÍA TOMADA DEL SISTEMA NACIONAL DE TRANSPORTE



La energía tomada aumento un 7,45% respecto al mes de Febrero.

La energía tomada aumento un 2,84% respecto al mes de Enero.



INFORMACIÓN OPERATIVA POR SISTEMA

24 de marzo 2022

Energía inyectada

Energía tomada

Costa

378

386

Interior

622

631

Total

999

1017

25 de marzo 2022

Energía inyectada

Energía tomada

Costa

377

381

Interior

633

640

Total

1010

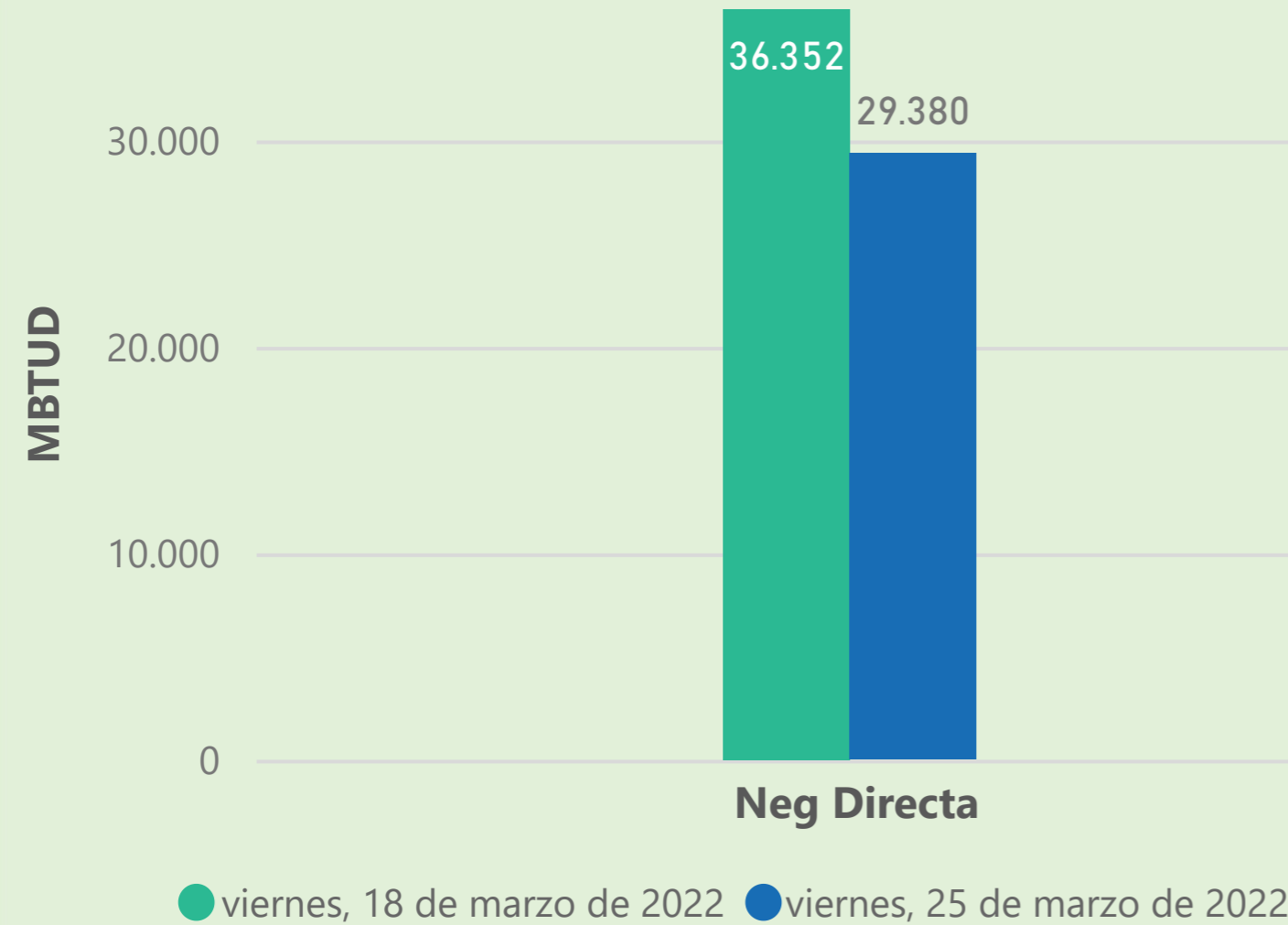
1021

Las posibles diferencias presentadas entre el total de energía inyectada y total de entregas a usuarios finales puede ser ocasionada por almacenamientos en el sistema de transporte (empaquetamientos), pérdidas y consumos no reportados.

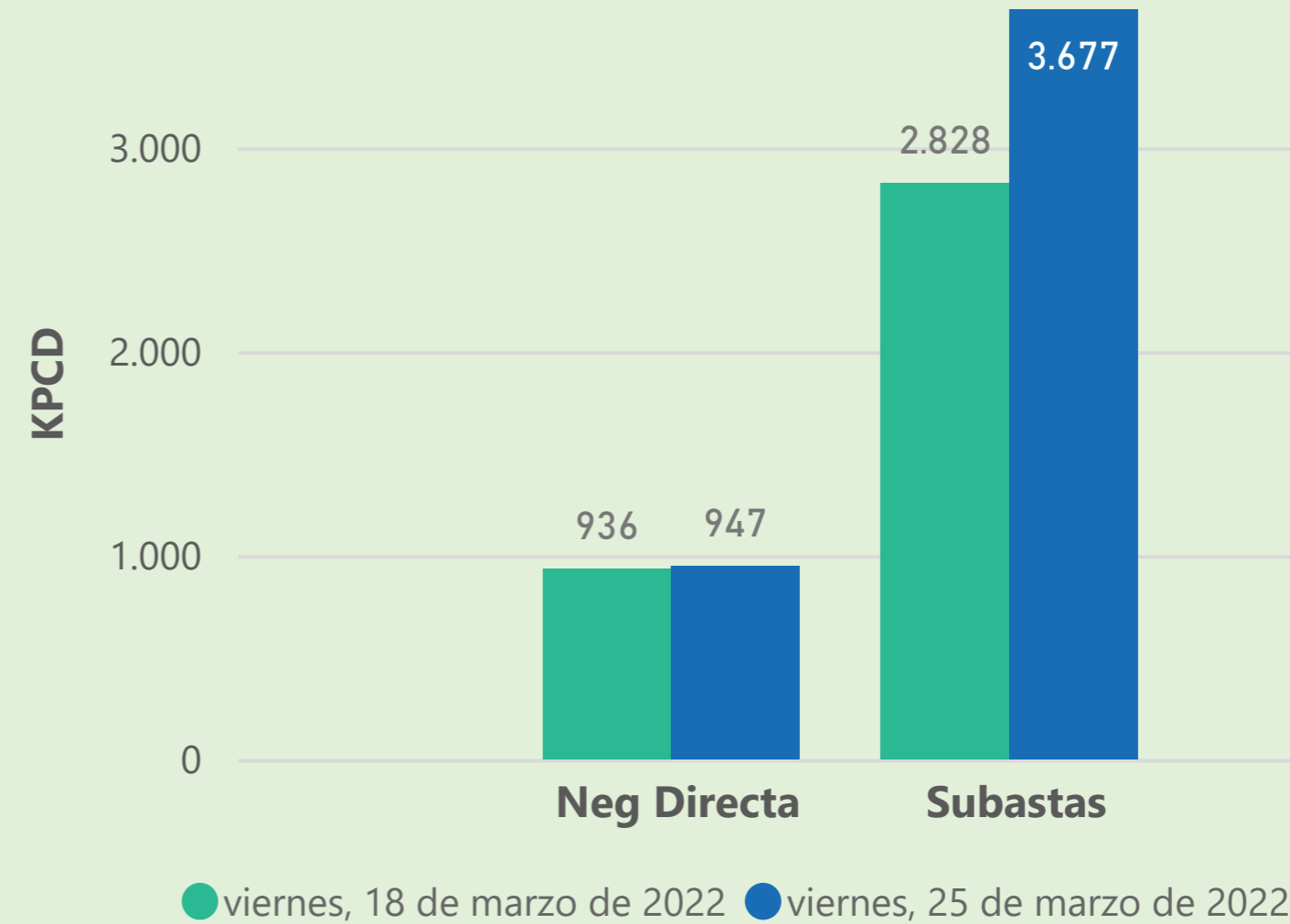


MERCADO SECUNDARIO

Suministro



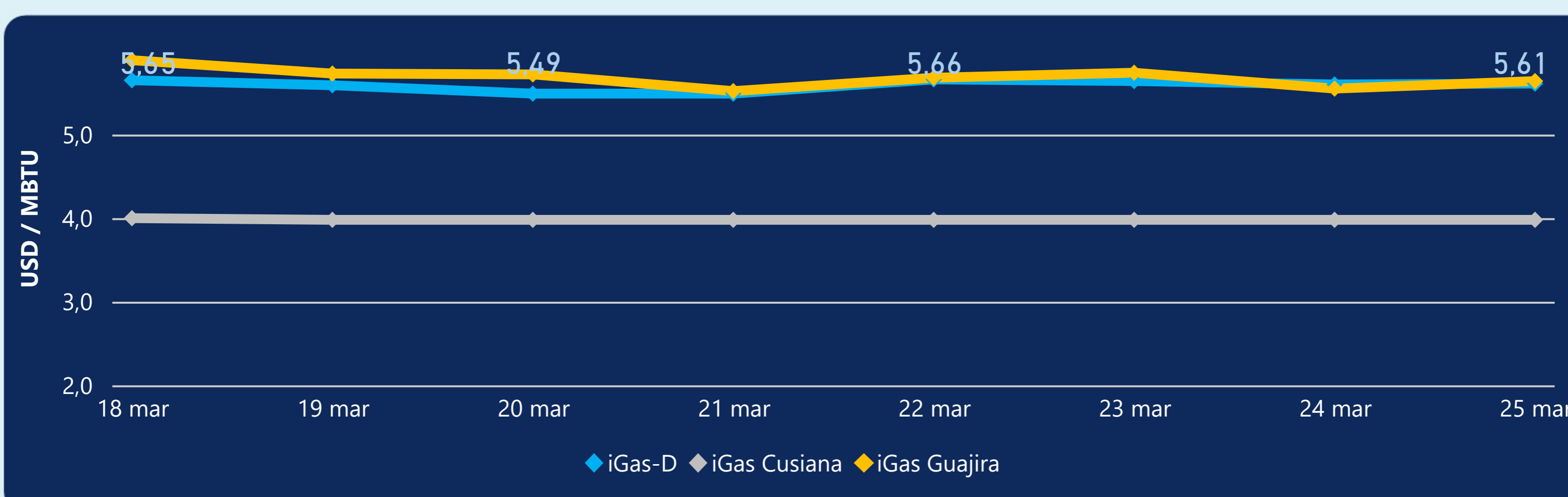
Transporte



Se registraron contratos de suministro, realizados en negociación directa por 29380 MBtud. Por capacidad de transporte se registraron contratos, realizados en negociación directa por 947 Kpcd y en subastas por 3677 Kpcd. En total la capacidad de transporte registrada fue de 4624 Kpcd.



ÍNDICE DE PRECIOS



El índice i-Gas presenta un incremento del 0,18%, alcanzando un valor de 5,61 USD/MBtu. El índice de precios para entrega en la Guajira presenta un incremento del 1,62%, alcanzando un valor de 5,64 USD/MBtu. El índice de precios para entrega en Cusiana no presentó variaciones.

25 de marzo 2022

Henry Hub



5,40

LNG
Japón - Corea



34,68



COMPORTAMIENTO SUBASTA ÚSELO O VÉNDALO DE CORTO PLAZO



Suministro de Gas Natural*

Variación en el número de adjudicaciones

0%

Variación en las cantidades adjudicadas

1566



*Cálculo realizado comparando el promedio del último y penúltimo día adjudicado



Puntos de Entrega Adjudicados

21 de diciembre de 2021

27 de diciembre de 2021

Punto entrega	Cantidad (MBTUD)	Número de adjudicaciones	Precio* (USD/MBTU)
CUSIANA	12	1	ND

Punto entrega	Cantidad (MBTUD)	Número de adjudicaciones	Precio* (USD/MBTU)
CUSIANA	200	1	ND



Rutas de Transporte Adjudicadas

18 de marzo 2022

25 de marzo 2022

Ruta	Capacidad (KPCD)	Precio* (USD/KPC)
COGUA - SABANA_F	535	ND
CUSIANA - COGUA	66	ND
CUSIANA - OCOA	288	ND
CUSIANA - VASCONIA	797	ND
LA BELLEZA - COGUA	535	ND
SEBASTOPOL - VASCONIA	51	ND
VASCONIA - MARIQUITA	698	ND

Ruta	Capacidad (KPCD)	Precio* (USD/KPC)
VASCONIA - MARIQUITA	1.010	ND
SEBASTOPOL - VASCONIA	335	ND
LA BELLEZA - COGUA	707	ND
CUSIANA - VASCONIA	797	ND
CUSIANA - SABANA_F	312	ND
CUSIANA - OCOA	7	ND
COGUA - SABANA_F	707	ND



Capacidad de transporte*

Variación en el número de adjudicaciones

0 %

Variación en las cantidades adjudicadas

30 %



*Cálculo realizado comparando el promedio del día anterior con el mismo día de la semana anterior