

## AL DÍA CON EL GESTOR

27 de marzo 2022

### ENERGÍA TOMADA DEL SISTEMA NACIONAL DE TRANSPORTE

19 de marzo de 2022

**952 GBTUD**



**2,2 %**

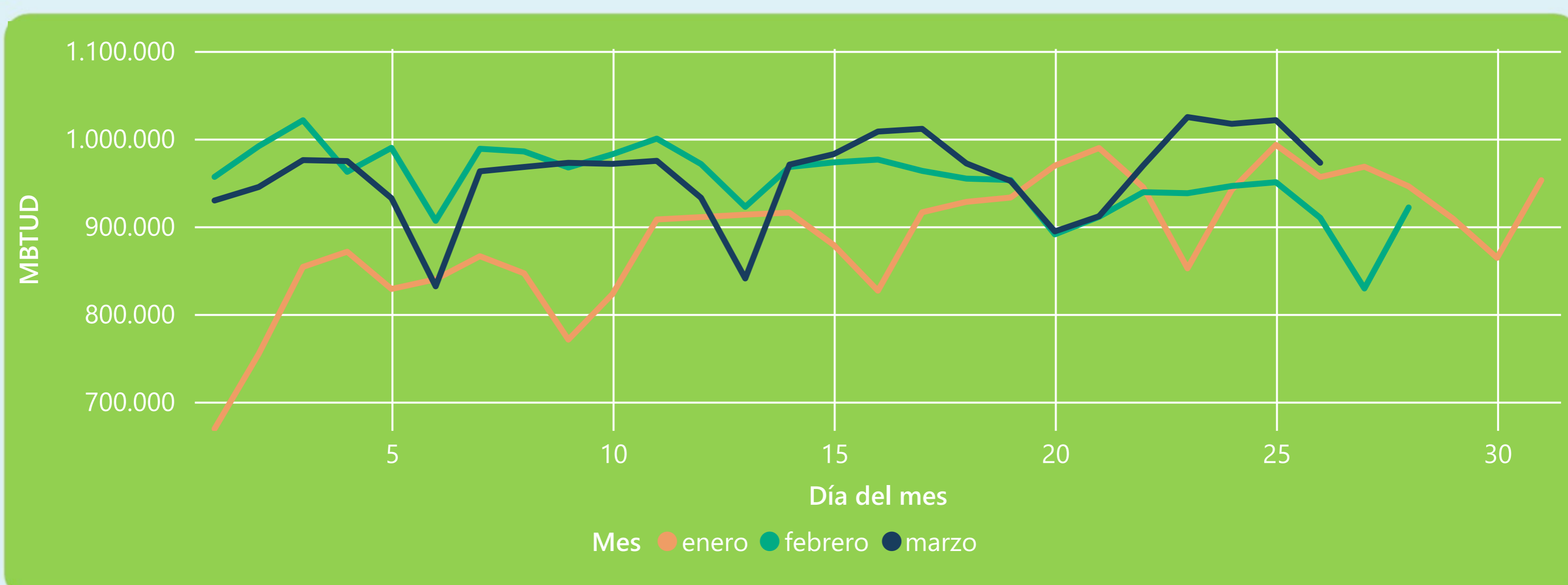
26 de marzo 2022

**972 GBTUD**

Se registra un incremento de la cantidad de energía tomada de 2,18%, respecto al sábado de la semana pasada.

\*Cálculo realizado comparando el promedio del día anterior con el mismo día de la semana anterior

### ENERGÍA TOMADA DEL SISTEMA NACIONAL DE TRANSPORTE



La energía tomada aumento un 6,9% respecto al mes de Febrero.

La energía tomada aumento un 1,71% respecto al mes de Enero.

### INFORMACIÓN OPERATIVA POR SISTEMA

25 de marzo 2022

**Energía inyectada**

**Energía tomada**

**Costa**

377

381

**Interior**

633

640

**Total**

1010

1021

26 de marzo 2022

**Energía inyectada**

**Energía tomada**

**Costa**

372

354

**Interior**

620

618

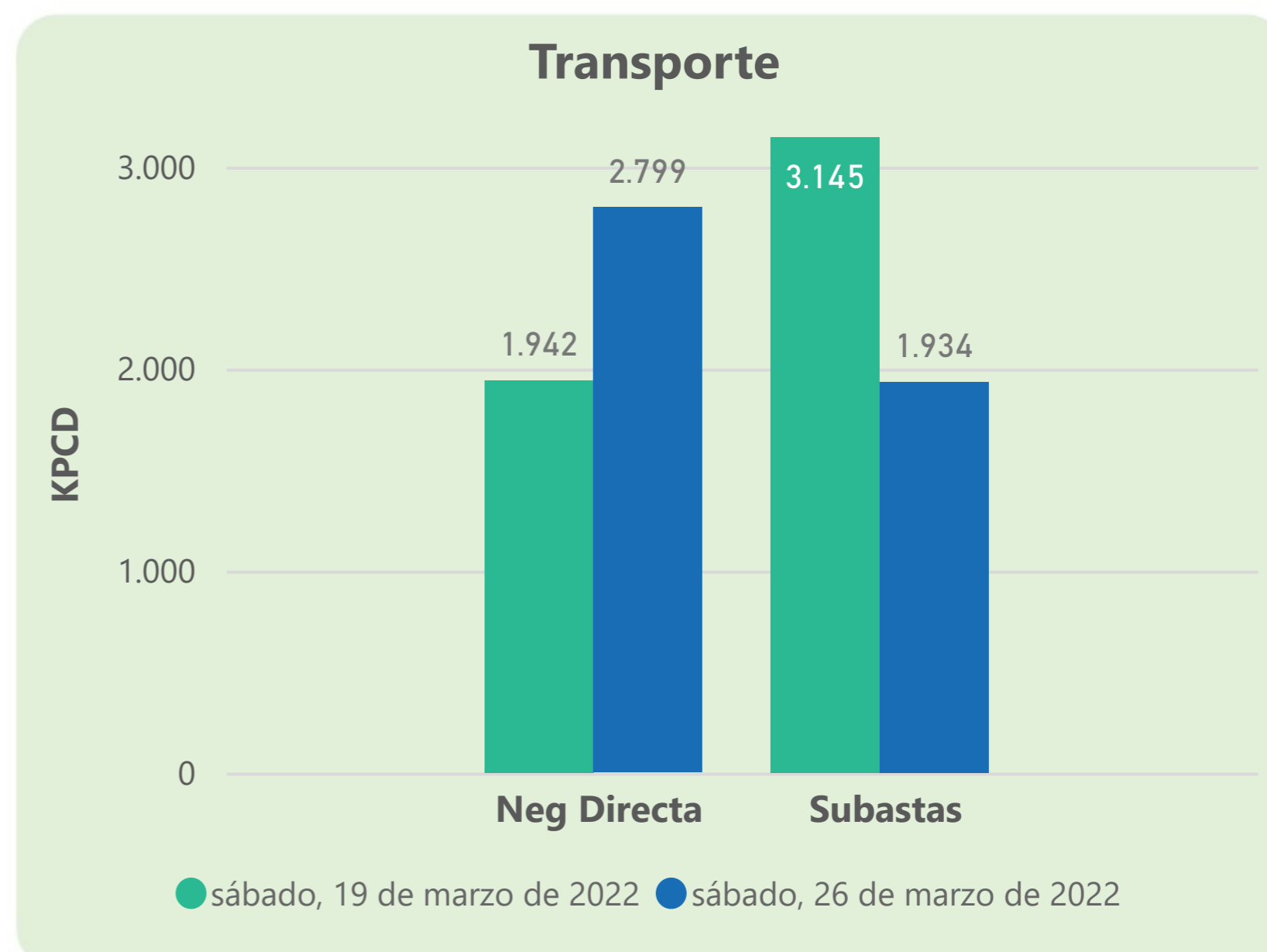
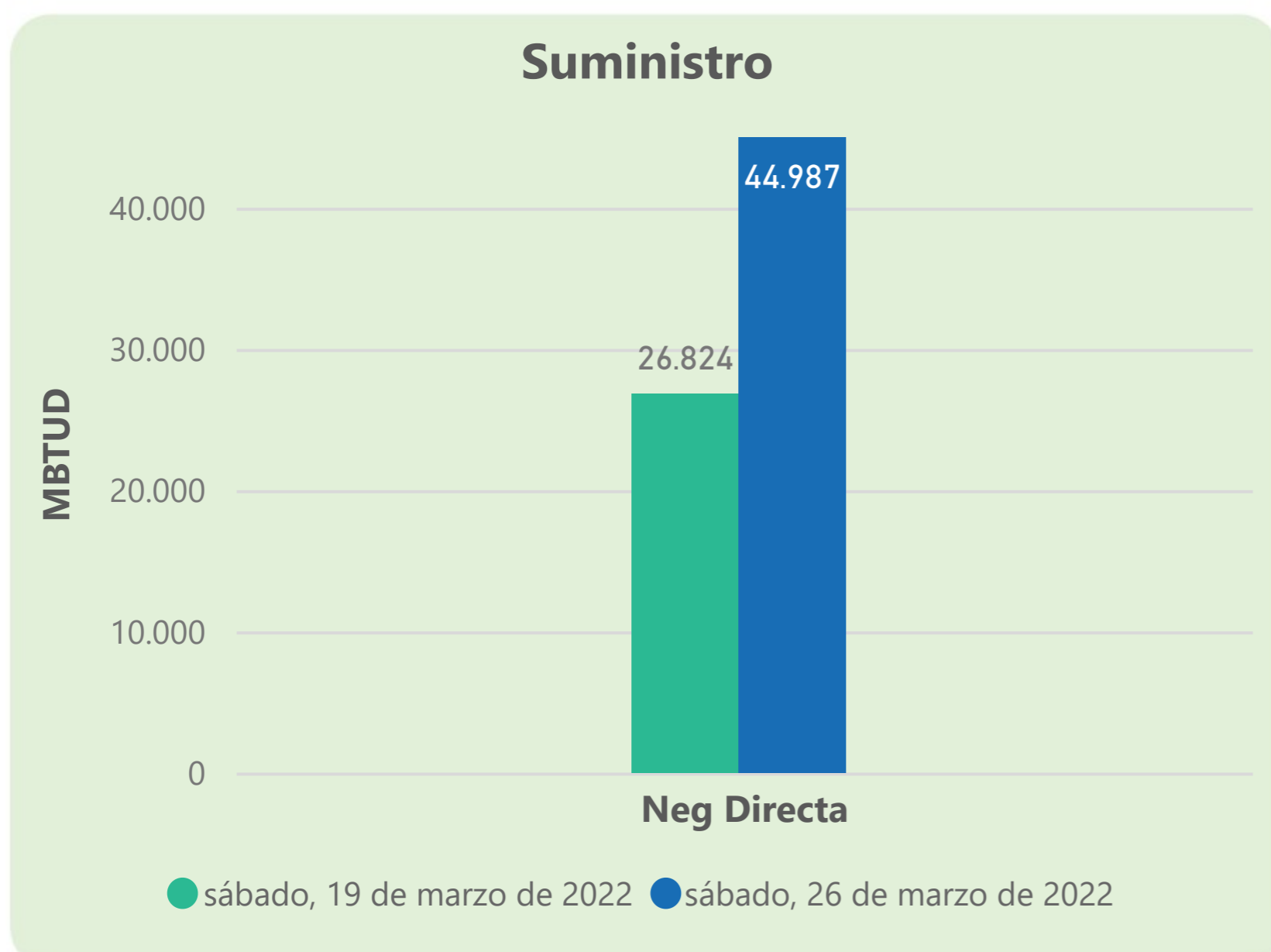
**Total**

992

972

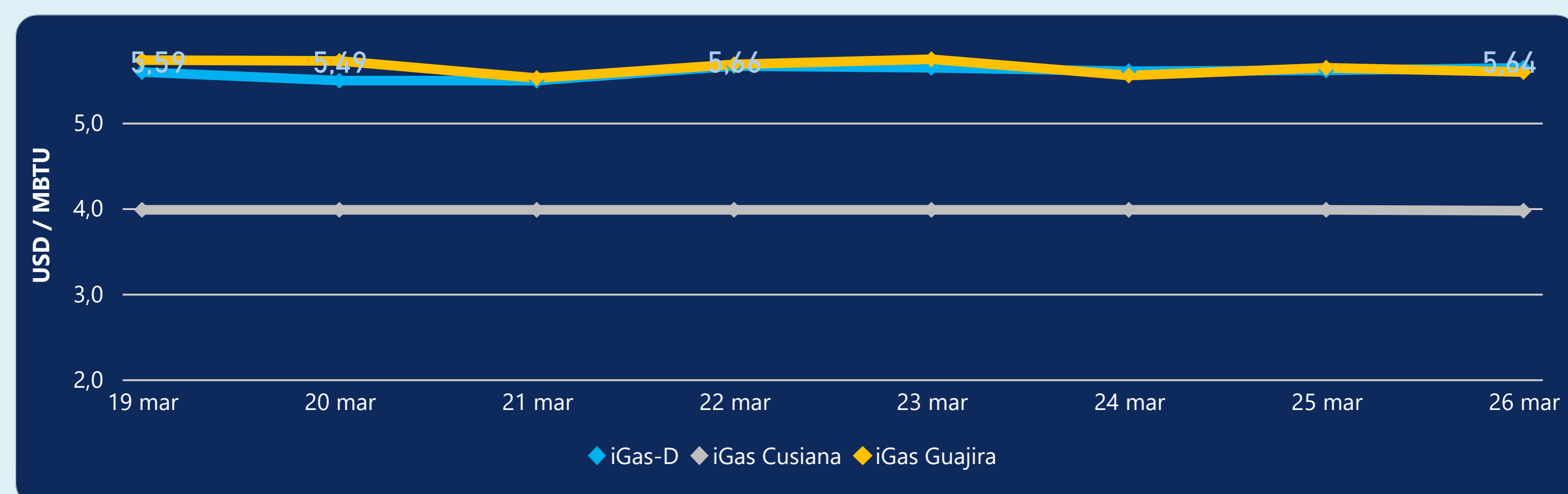
Las posibles diferencias presentadas entre el total de energía inyectada y total de entregas a usuarios finales puede ser ocasionada por almacenamientos en el sistema de transporte (empaquetamientos), pérdidas y consumos no reportados.

### MERCADO SECUNDARIO



Se registraron contratos de suministro, realizados en negociación directa por 44987 MBtud. Por capacidad de transporte se registraron contratos, realizados en negociación directa por 2799 Kpcd y en subastas por 1934 Kpcd. En total la capacidad de transporte registrada fue de 4733 Kpcd.

### ÍNDICE DE PRECIOS



El índice i-Gas presenta un incremento del 0,53%, alcanzando un valor de 5,64 USD/MBtu. El índice de precios para entrega en la Guajira presenta una reducción del -0,89%, alcanzando un valor de 5,59 USD/MBtu. El índice de precios para entrega en Cusiana presenta una reducción del -0,25%, alcanzando un valor de 3,97 USD/MBtu.

26 de marzo 2022

Henry Hub



**5,40**

LNG  
Japón - Corea



**34,68**



## COMPORTAMIENTO SUBASTA ÚSELO O VÉNDALO DE CORTO PLAZO



### Suministro de Gas Natural\*

Variación en el número de adjudicaciones

**0%**

Variación en las cantidades adjudicadas

**1566**



\*Cálculo realizado comparando el promedio del último y penúltimo día adjudicado



### Puntos de Entrega Adjudicados

21 de diciembre de 2021

27 de diciembre de 2021

Punto entrega	Cantidad (MBTUD)	Número de adjudicaciones	Precio* (USD/MBTU)
CUSIANA	12	1	ND

Punto entrega	Cantidad (MBTUD)	Número de adjudicaciones	Precio* (USD/MBTU)
CUSIANA	200	1	ND



### Rutas de Transporte Adjudicadas

19 de marzo 2022

26 de marzo 2022

Ruta	Capacidad (KPCD)	Precio* (USD/KPC)
COGUA - SABANA_F	572	ND
CUSIANA - COGUA	64	ND
CUSIANA - OCOA	287	ND
CUSIANA - VASCONIA	798	ND
LA BELLEZA - COGUA	572	ND
SEBASTOPOL - VASCONIA	50	ND
VASCONIA - MARIQUITA	1.005	ND

Ruta	Capacidad (KPCD)	Precio* (USD/KPC)
VASCONIA - MARIQUITA	1.010	ND
SEBASTOPOL - VASCONIA	52	ND
CUSIANA - VASCONIA	800	ND
CUSIANA - SABANA_F	238	ND
CUSIANA - OCOA	33	ND



### Capacidad de transporte\*

Variación en el número de adjudicaciones

**-29 %**



Variación en las cantidades adjudicadas

**-36 %**



\*Cálculo realizado comparando el promedio del día anterior con el mismo día de la semana anterior