



AL DÍA CON EL GESTOR

4 de abril 2022



ENERGÍA TOMADA DEL SISTEMA NACIONAL DE TRANSPORTE

27 de marzo de 2022

890 GBTUD



1,2 %

3 de abril 2022

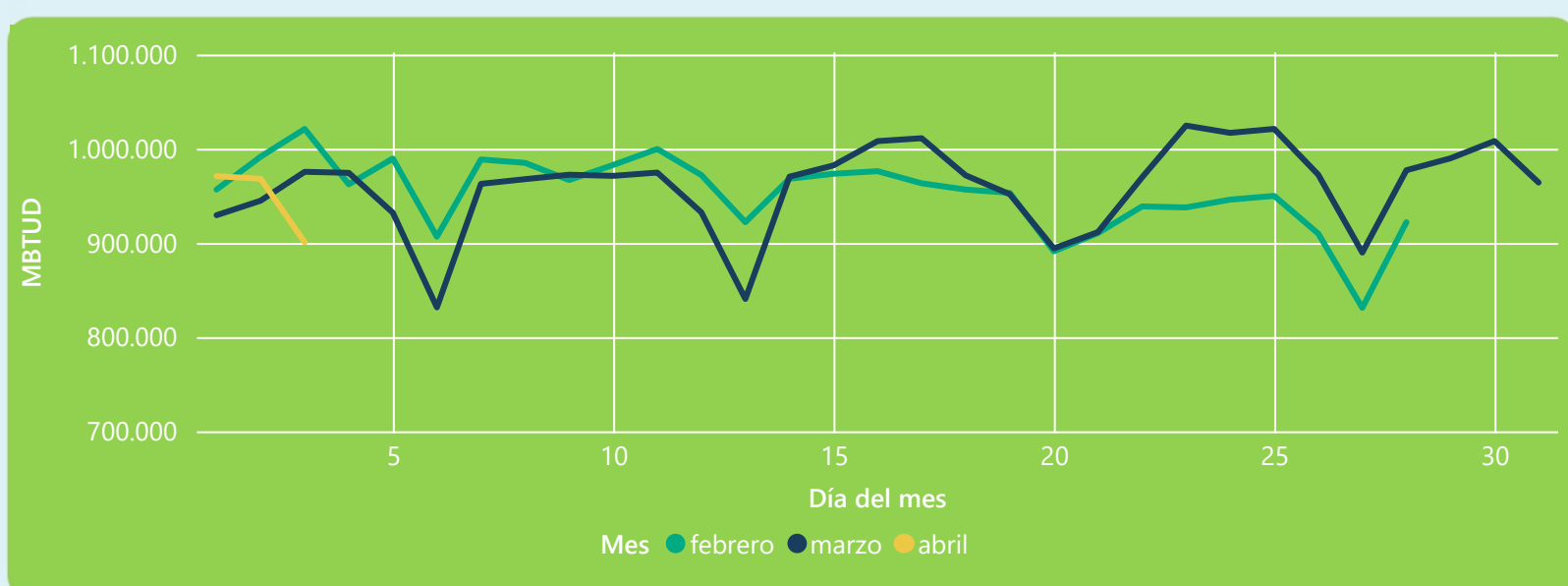
901 GBTUD

Se registra un incremento de la cantidad de energía tomada de 1,23%, respecto al domingo de la semana pasada.

*Cálculo realizado comparando el promedio del día anterior con el mismo día de la semana anterior



ENERGÍA TOMADA DEL SISTEMA NACIONAL DE TRANSPORTE



La energía tomada se redujo un -7,67% respecto al mes de Marzo.

La energía tomada se redujo un -11,78% respecto al mes de Febrero.



INFORMACIÓN OPERATIVA POR SISTEMA

2 de abril 2022

Energía inyectada

Energía tomada

Costa

360

368

Interior

608

600

Total

967

968

3 de abril 2022

Energía inyectada

Energía tomada

Costa

350

344

Interior

543

557

Total

893

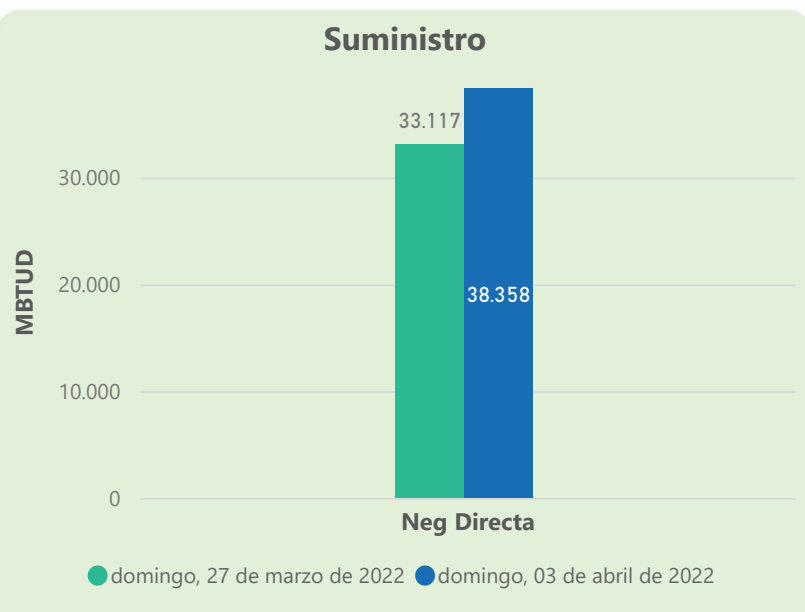
901

Las posibles diferencias presentadas entre el total de energía inyectada y total de entregas a usuarios finales puede ser ocasionada por almacenamientos en el sistema de transporte (empaquetamientos), pérdidas y consumos no reportados.

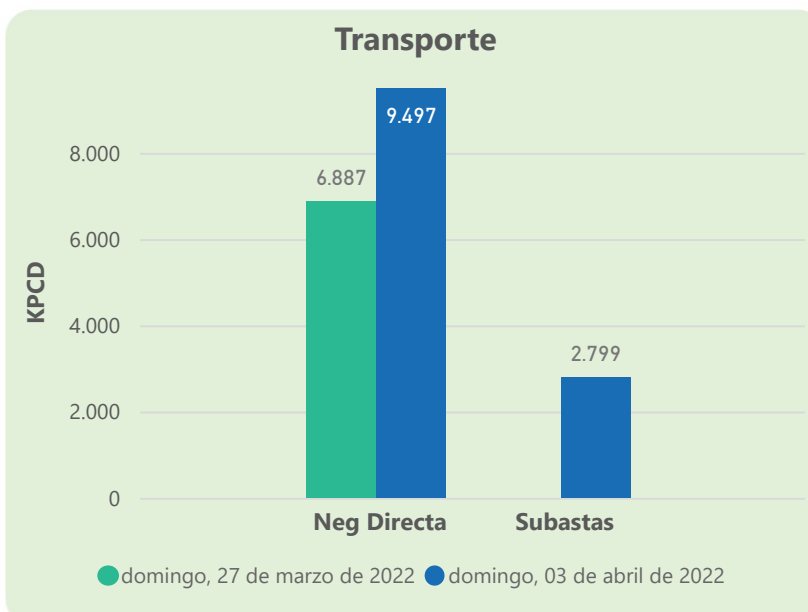


MERCADO SECUNDARIO

Suministro



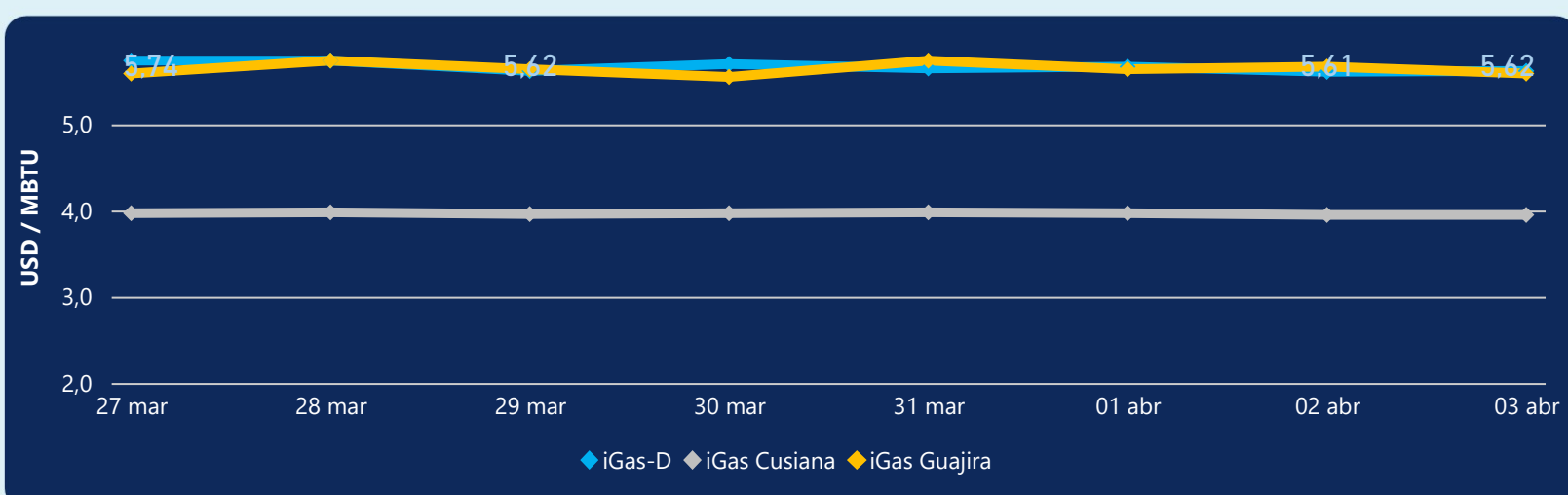
Transporte



Se registraron contratos de suministro, realizados en negociación directa por 38358 MBTud. Por capacidad de transporte se registraron contratos, realizados en negociación directa por 9497 Kpcd y en subastas por 2799 Kpcd. En total la capacidad de transporte registrada fue de 12296 Kpcd.



ÍNDICE DE PRECIOS



El índice i-Gas presenta un incremento del 0,18%, alcanzando un valor de 5,62 USD/MBtu. El índice de precios para entrega en la Guajira presenta una reducción del -1,41%, alcanzando un valor de 5,59 USD/MBtu. El índice de precios para entrega en Cusiana no presentó variaciones.

3 de abril 2022

Henry Hub



5,72



LNG
Japón - Corea



34,69





COMPORTAMIENTO SUBASTA ÚSELO O VÉNDALO DE CORTO PLAZO



Suministro de Gas Natural*

Variación en el número de adjudicaciones

0%

Variación en las cantidades adjudicadas

1566



*Cálculo realizado comparando el promedio del último y penúltimo día adjudicado



Puntos de Entrega Adjudicados

21 de diciembre de 2021

27 de diciembre de 2021

Punto entrega	Cantidad (MBTUD)	Número de adjudicaciones	Precio* (USD/MBTU)
CUSIANA	12	1	ND

Punto entrega	Cantidad (MBTUD)	Número de adjudicaciones	Precio* (USD/MBTU)
CUSIANA	200	1	ND



Rutas de Transporte Adjudicadas

27 de marzo 2022

3 de abril 2022

Ruta	Capacidad (KPCD)	Precio* (USD/KPC)

Ruta	Capacidad (KPCD)	Precio* (USD/KPC)
VASCONIA - MARIQUITA	667	ND
SEBASTOPOL - VASCONIA	54	ND
LA BELLEZA - COGUA	571	ND
CUSIANA - VASCONIA	798	ND
CUSIANA - OCOA	268	ND
COGUA - SABANA_F	571	ND



Capacidad de transporte*

Variación en el número de adjudicaciones

-100 % ↓

Variación en las cantidades adjudicadas

-100 % ↓

*Cálculo realizado comparando el promedio del día anterior con el mismo día de la semana anterior

* Precios promedio ponderados por cantidad adjudicada.
ND: No disponible por tratarse de una única adjudicación.