



AL DÍA CON EL GESTOR

6 de abril 2022



ENERGÍA TOMADA DEL SISTEMA NACIONAL DE TRANSPORTE

29 de marzo de 2022

990 GBTUD



-2,4 %

5 de abril 2022

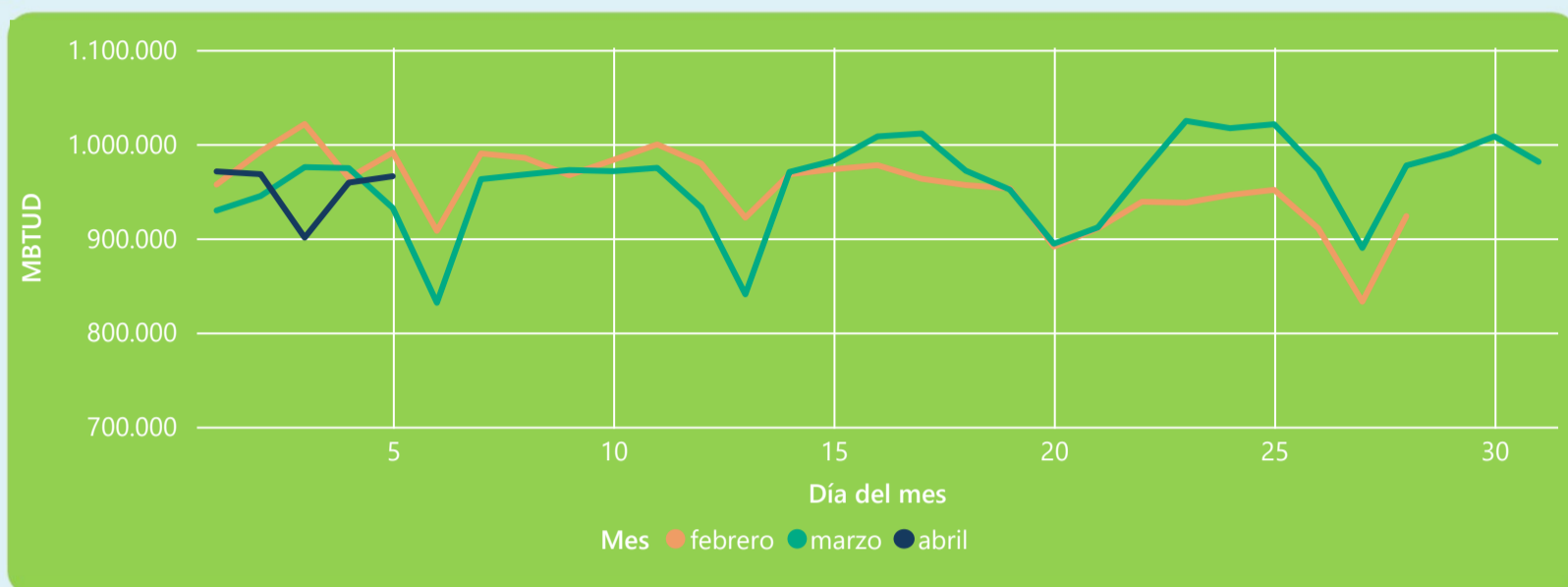
966 GBTUD

Se registra una reducción de la cantidad de energía tomada en un -2,42%, respecto al martes de la semana pasada.

*Cálculo realizado comparando el promedio del día anterior con el mismo día de la semana anterior



ENERGÍA TOMADA DEL SISTEMA NACIONAL DE TRANSPORTE



La energía tomada aumento un 3,62% respecto al mes de Marzo.

La energía tomada se redujo un -2,54% respecto al mes de Febrero.



INFORMACIÓN OPERATIVA POR SISTEMA

4 de abril 2022

Energía inyectada

Energía tomada

Costa

350

345

Interior

624

614

Total

974

959

5 de abril 2022

Energía inyectada

Energía tomada

Costa

343

347

Interior

562

619

Total

905

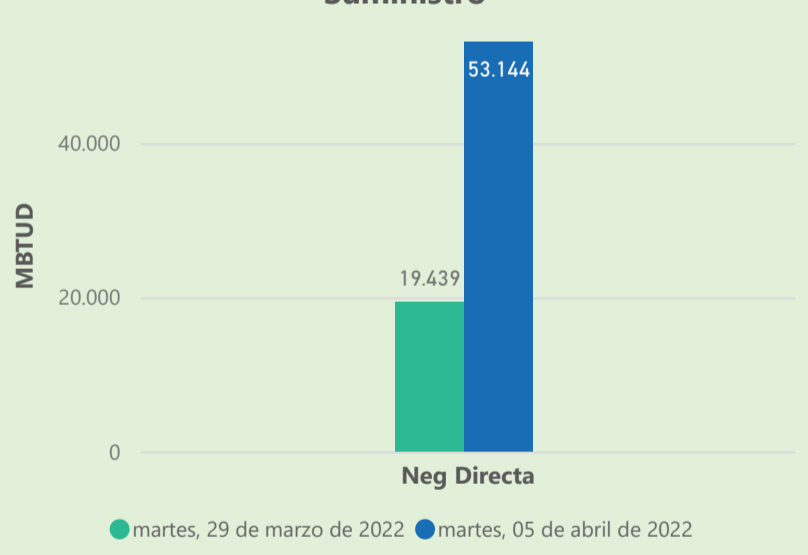
966

Las posibles diferencias presentadas entre el total de energía inyectada y total de entregas a usuarios finales puede ser ocasionada por almacenamientos en el sistema de transporte (empaquetamientos), pérdidas y consumos no reportados.

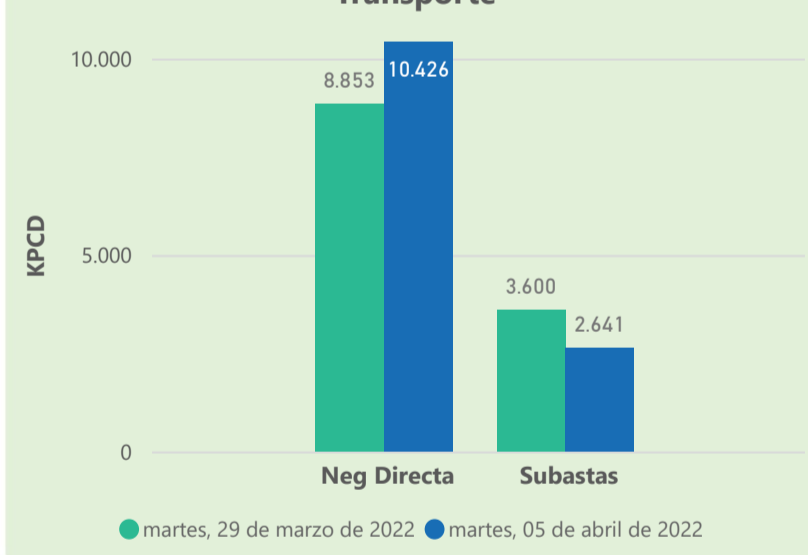


MERCADO SECUNDARIO

Suministro



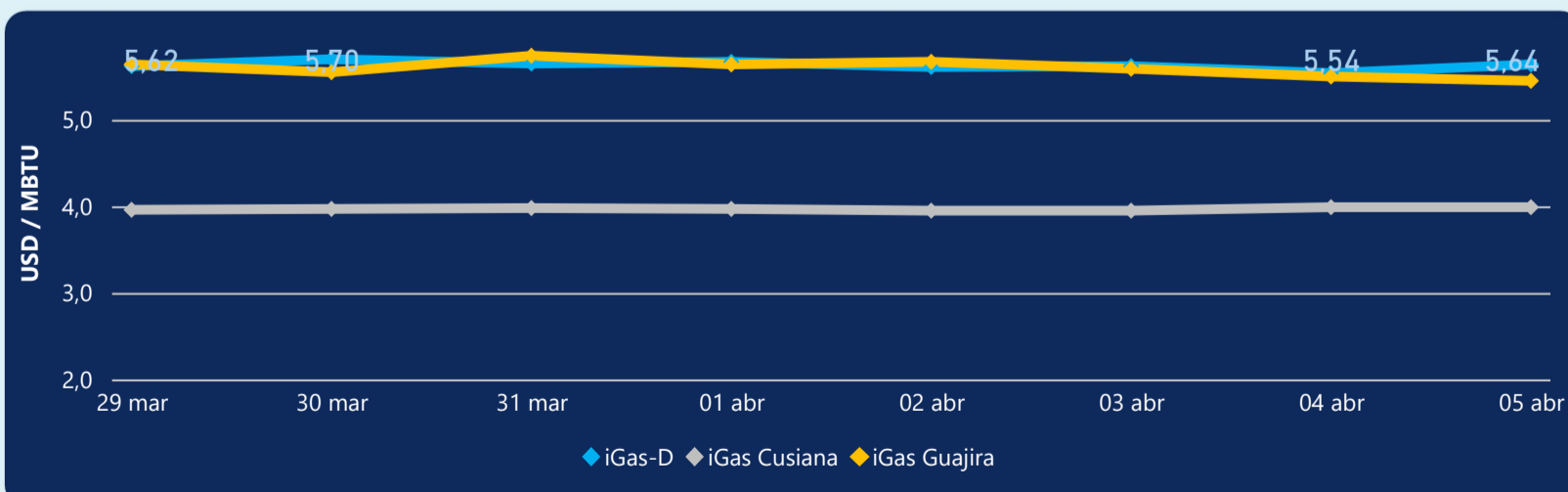
Transporte



Se registraron contratos de suministro, realizados en negociación directa por 53144 MBtud. Por capacidad de transporte se registraron contratos, realizados en negociación directa por 10426 Kpcd y en subastas por 2641 Kpcd. En total la capacidad de transporte registrada fue de 13067 Kpcd.



ÍNDICE DE PRECIOS



El índice i-Gas presenta un incremento del 1,81%, alcanzando un valor de 5,64 USD/MBtu. El índice de precios para entrega en la Guajira presenta una reducción del -0,91%, alcanzando un valor de 5,45 USD/MBtu. El índice de precios para entrega en Cusiana no presentó variaciones.

5 de abril 2022

Henry Hub



6,03



LNG
Japón - Corea



33,46





COMPORTAMIENTO SUBASTA ÚSELO O VÉNDALO DE CORTO PLAZO



Suministro de Gas Natural*

Variación en el número de adjudicaciones

0%

Variación en las cantidades adjudicadas

0%



*Cálculo realizado comparando el promedio del último y penúltimo día adjudicado



Puntos de Entrega Adjudicados

27 de diciembre de 2021

4 de abril de 2022

Punto entrega	Cantidad (MBTUD)	Número de adjudicaciones	Precio* (USD/MBTU)
CUSIANA	200	1	ND

Punto entrega	Cantidad (MBTUD)	Número de adjudicaciones	Precio* (USD/MBTU)
CUSIANA	200	1	ND



Rutas de Transporte Adjudicadas

29 de marzo 2022

5 de abril 2022

Ruta	Capacidad (KPCD)	Precio* (USD/KPC)
COGUA - SABANA_F	634	ND
CUSIANA - OCOA	267	ND
CUSIANA - SABANA_F	467	0,41
CUSIANA - VASCONIA	796	ND
LA BELLEZA - COGUA	634	ND
VASCONIA - MARIQUITA	1.000	ND

Ruta	Capacidad (KPCD)	Precio* (USD/KPC)
VASCONIA - MARIQUITA	295	ND
LA BELLEZA - COGUA	612	ND
CUSIANA - VASCONIA	798	ND
CUSIANA - SABANA_F	91	ND
CUSIANA - OCOA	286	ND
COGUA - SABANA_F	612	ND



Capacidad de transporte*

Variación en el número de adjudicaciones

-14 %



Variación en las cantidades adjudicadas

-29 %



*Cálculo realizado comparando el promedio del día anterior con el mismo día de la semana anterior

* Precios promedio ponderados por cantidad adjudicada.
ND: No disponible por tratarse de una única adjudicación.