



AL DÍA CON EL GESTOR

7 de abril 2022



ENERGÍA TOMADA DEL SISTEMA NACIONAL DE TRANSPORTE

30 de marzo de 2022

1.008 GBTUD



-4,1 %

6 de abril 2022

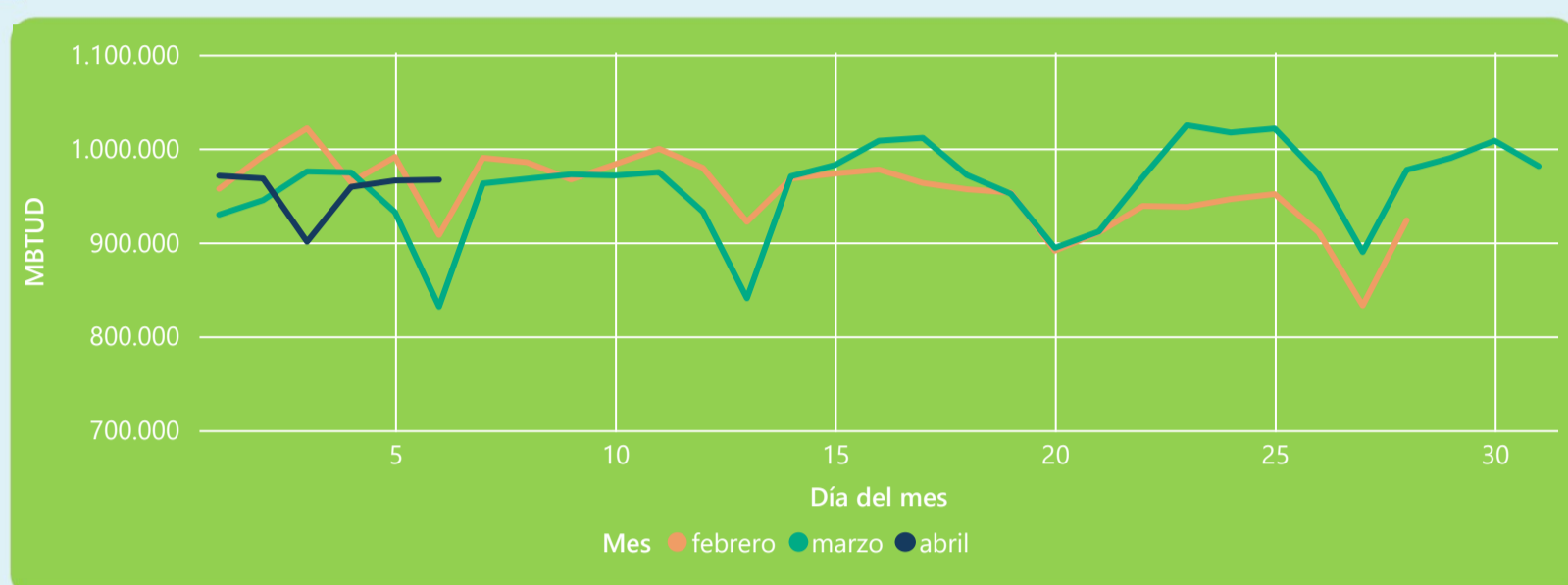
967 GBTUD

Se registra una reducción de la cantidad de energía tomada en un -4,12%, respecto al miércoles de la semana pasada.

*Cálculo realizado comparando el promedio del día anterior con el mismo día de la semana anterior



ENERGÍA TOMADA DEL SISTEMA NACIONAL DE TRANSPORTE



La energía tomada aumento un 16,25% respecto al mes de Marzo.

La energía tomada aumento un 6,48% respecto al mes de Febrero.



INFORMACIÓN OPERATIVA POR SISTEMA

5 de abril 2022

Energía inyectada

Energía tomada

Costa

343

347

Interior

562

619

Total

905

966

6 de abril 2022

Energía inyectada

Energía tomada

Costa

345

340

Interior

645

627

Total

989

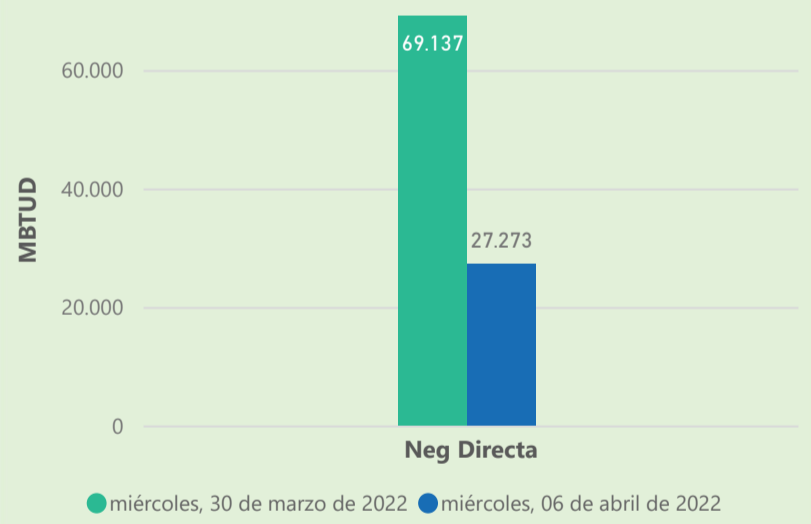
967

Las posibles diferencias presentadas entre el total de energía inyectada y total de entregas a usuarios finales puede ser ocasionada por almacenamientos en el sistema de transporte (empaquetamientos), pérdidas y consumos no reportados.

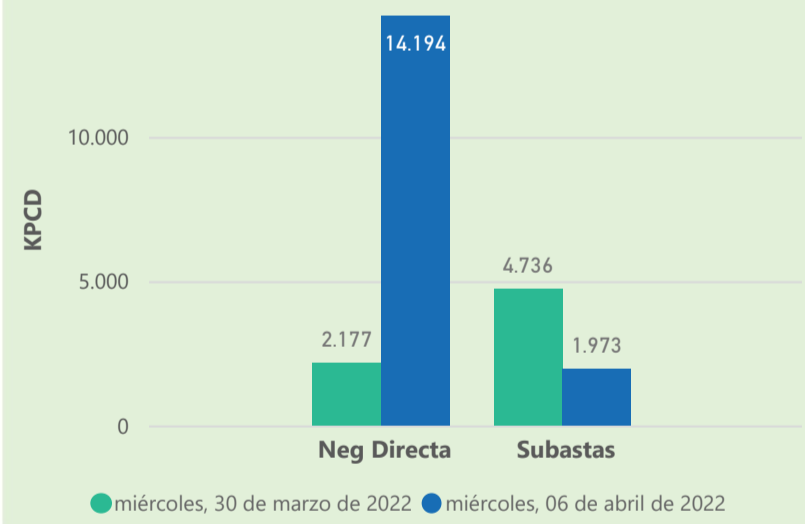


MERCADO SECUNDARIO

Suministro



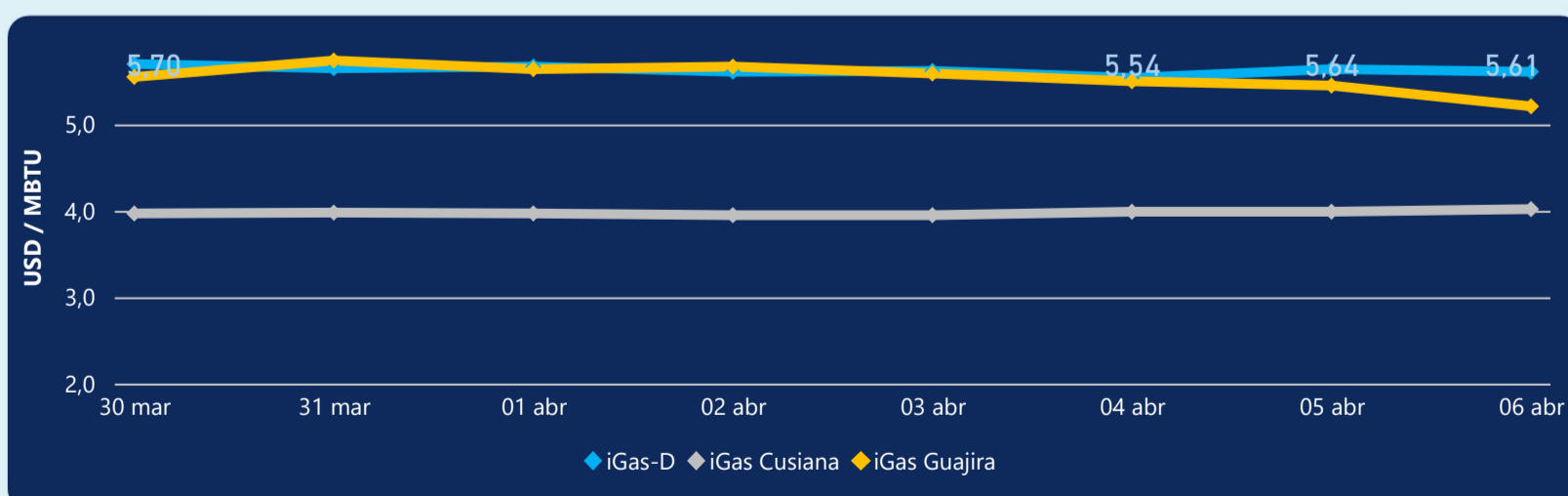
Transporte



Se registraron contratos de suministro, realizados en negociación directa por 27273 MBTud. Por capacidad de transporte se registraron contratos, realizados en negociación directa por 14194 Kpcd y en subastas por 1973 Kpcd. En total la capacidad de transporte registrada fue de 16167 Kpcd.



ÍNDICE DE PRECIOS



El índice i-Gas presenta una reducción del -0,53%, alcanzando un valor de 5,61 USD/MBtu. El índice de precios para entrega en la Guajira presenta una reducción del -4,4%, alcanzando un valor de 5,21 USD/MBtu. El índice de precios para entrega en Cusiana presenta un incremento del 0,75%, alcanzando un valor de 4,02 USD/MBtu.

6 de abril 2022

Henry Hub



6,03



LNG
Japón - Corea



33,44





COMPORTAMIENTO SUBASTA ÚSELO O VÉNDALO DE CORTO PLAZO



Suministro de Gas Natural*

Variación en el número de adjudicaciones

0%

Variación en las cantidades adjudicadas

50%



*Cálculo realizado comparando el promedio del último y penúltimo día adjudicado



Puntos de Entrega Adjudicados

4 de abril de 2022



6 de abril de 2022



Punto entrega	Cantidad (MBTUD)	Número de adjudicaciones	Precio* (USD/MBTU)
CUSIANA	200	1	ND

Punto entrega	Cantidad (MBTUD)	Número de adjudicaciones	Precio* (USD/MBTU)
CUSIANA	300	1	ND



Rutas de Transporte Adjudicadas

30 de marzo 2022



6 de abril 2022



Ruta	Capacidad (KPCD)	Precio* (USD/KPC)
COGUA - SABANA_F	578	ND
CUSIANA - OCOA	268	ND
CUSIANA - SABANA_F	617	0,41
CUSIANA - VASCONIA	798	ND
LA BELLEZA - COGUA	578	ND
SEBASTOPOL - VASCONIA	420	0,07
VASCONIA - MARIQUITA	1.836	ND

Ruta	Capacidad (KPCD)	Precio* (USD/KPC)
SEBASTOPOL - VASCONIA	52	ND
LA BELLEZA - COGUA	271	ND
CUSIANA - VASCONIA	798	ND
CUSIANA - SABANA_F	295	ND
CUSIANA - OCOA	286	ND
COGUA - SABANA_F	271	ND



Capacidad de transporte*

Variación en el número de adjudicaciones

-33 %



Variación en las cantidades adjudicadas

-61 %



*Cálculo realizado comparando el promedio del día anterior con el mismo día de la semana anterior

* Precios promedio ponderados por cantidad adjudicada.
ND: No disponible por tratarse de una única adjudicación.