

AL DÍA CON EL GESTOR

8 de abril 2022

ENERGÍA TOMADA DEL SISTEMA NACIONAL DE TRANSPORTE

31 de marzo de 2022

981 GBTUD



-2,2 %

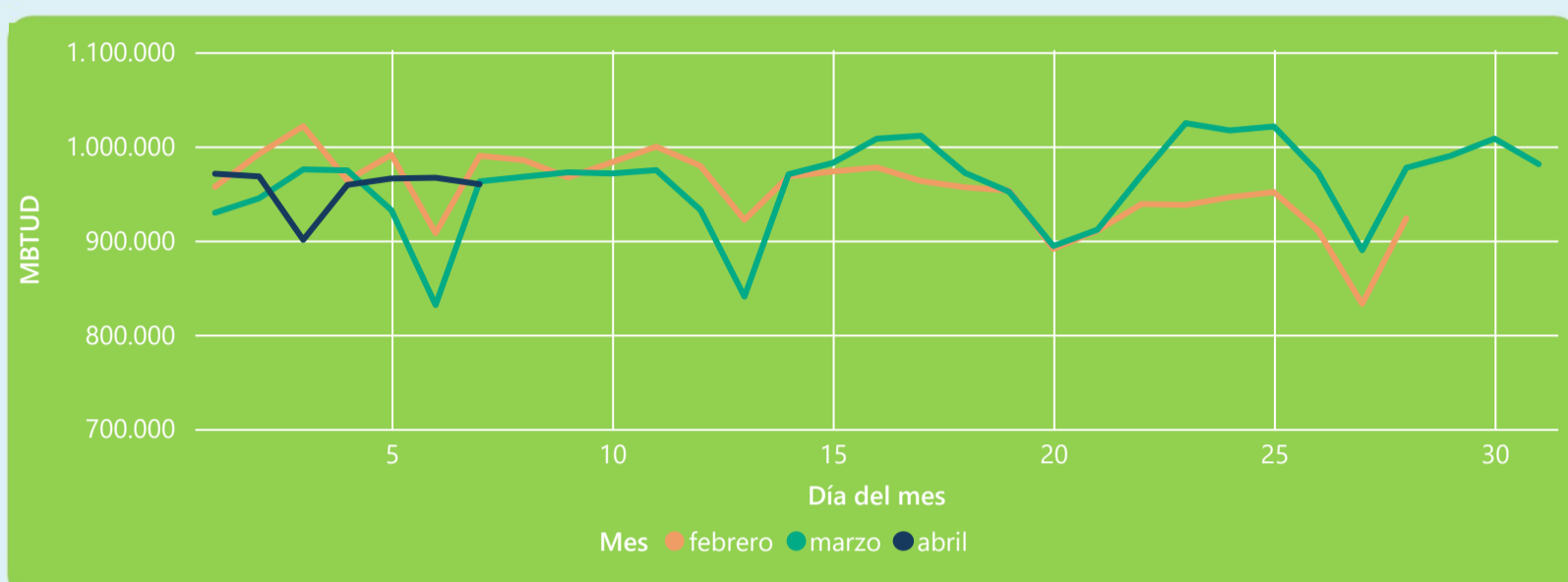
7 de abril 2022

960 GBTUD

Se registra una reducción de la cantidad de energía tomada en un -2,17%, respecto al jueves de la semana pasada.

*Cálculo realizado comparando el promedio del día anterior con el mismo día de la semana anterior

ENERGÍA TOMADA DEL SISTEMA NACIONAL DE TRANSPORTE



La energía tomada se redujo un -0,31% respecto al mes de Marzo.
La energía tomada se redujo un -3,05% respecto al mes de Febrero.

INFORMACIÓN OPERATIVA POR SISTEMA

6 de abril 2022

Energía inyectada

Energía tomada

Costa

345

340

Interior

645

627

Total

989

967

7 de abril 2022

Energía inyectada

Energía tomada

Costa

330

332

Interior

648

628

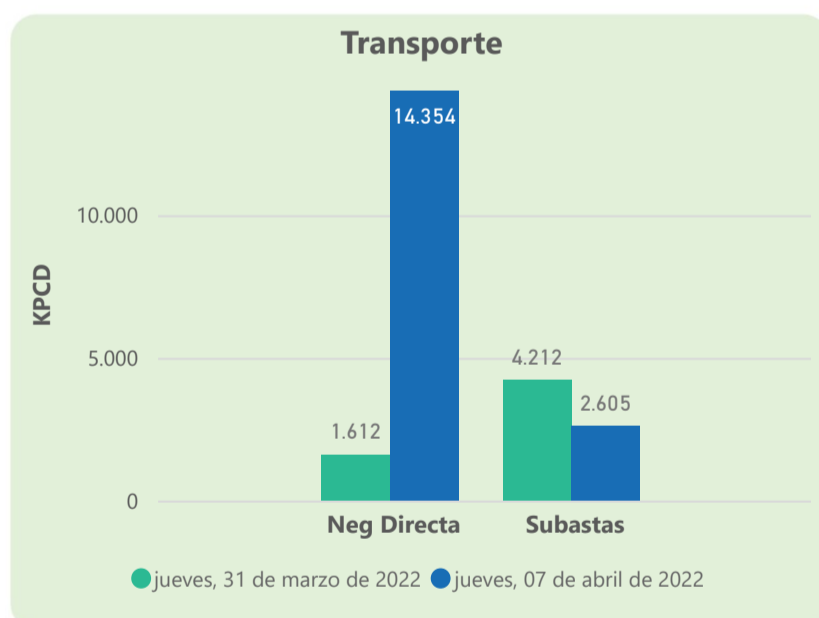
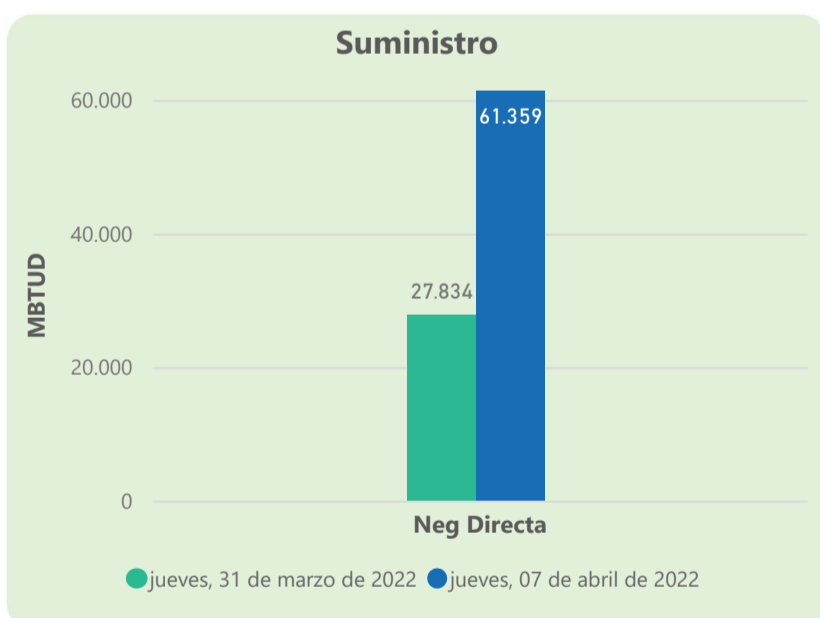
Total

978

960

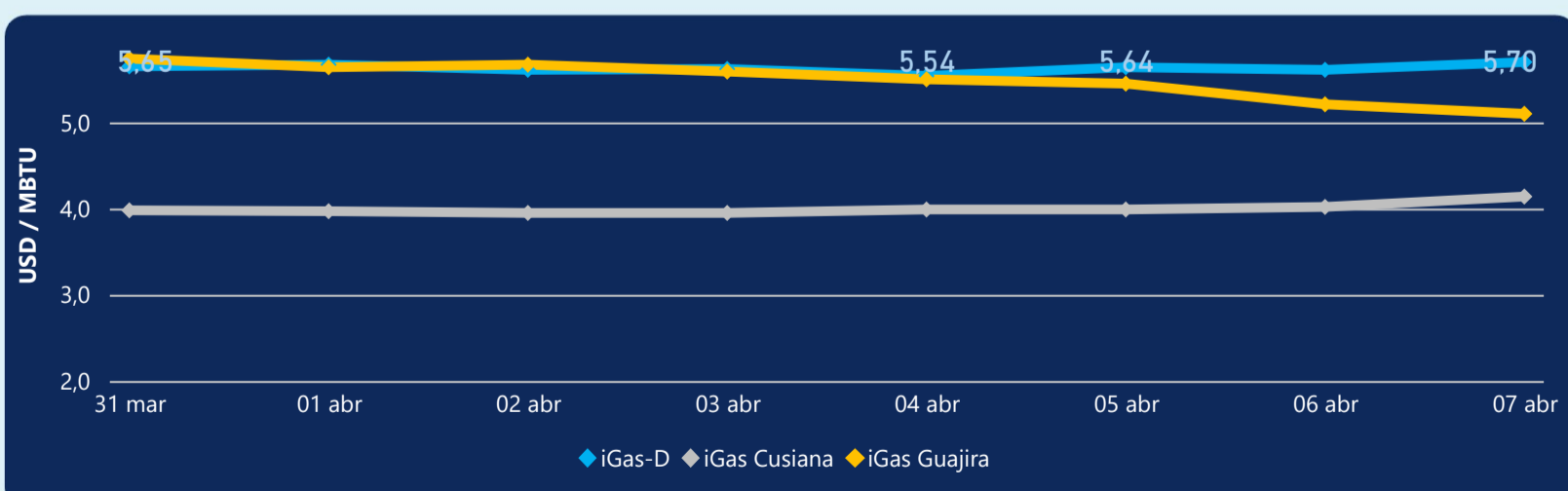
Las posibles diferencias presentadas entre el total de energía inyectada y total de entregas a usuarios finales puede ser ocasionada por almacenamientos en el sistema de transporte (empaquetamientos), pérdidas y consumos no reportados.

MERCADO SECUNDARIO



Se registraron contratos de suministro, realizados en negociación directa por 61359 MBTud. Por capacidad de transporte se registraron contratos, realizados en negociación directa por 14354 Kpcd y en subastas por 2605 Kpcd. En total la capacidad de transporte registrada fue de 16959 Kpcd.

ÍNDICE DE PRECIOS



El índice i-Gas presenta un incremento del 1,6%, alcanzando un valor de 5,7 USD/MBtu. El índice de precios para entrega en la Guajira presenta una reducción del -2,11%, alcanzando un valor de 5,1 USD/MBtu. El índice de precios para entrega en Cusiana presenta un incremento del 2,99%, alcanzando un valor de 4,14 USD/MBtu.

7 de abril 2022

Henry Hub



6,36



LNG
Japón - Corea



33,10





COMPORTAMIENTO SUBASTA ÚSELO O VÉNDALO DE CORTO PLAZO



Suministro de Gas Natural*

Variación en el número de adjudicaciones

0%

Variación en las cantidades adjudicadas

50%



*Cálculo realizado comparando el promedio del último y penúltimo día adjudicado



Puntos de Entrega Adjudicados

4 de abril de 2022

Punto entrega	Cantidad (MBTUD)	Número de adjudicaciones	Precio* (USD/MBTU)
CUSIANA	200	1	ND

6 de abril de 2022

Punto entrega	Cantidad (MBTUD)	Número de adjudicaciones	Precio* (USD/MBTU)
CUSIANA	300	1	ND



Rutas de Transporte Adjudicadas

31 de marzo 2022

Ruta	Capacidad (KPCD)	Precio* (USD/KPC)
COGUA - SABANA_F	697	ND
CUSIANA - OCOA	77	ND
CUSIANA - SABANA_F	175	ND
CUSIANA - VASCONIA	1.400	0,37
LA BELLEZA - COGUA	697	ND
SEBASTOPOL - VASCONIA	230	0,07
VASCONIA - MARIQUITA	1.166	ND

7 de abril 2022

Ruta	Capacidad (KPCD)	Precio* (USD/KPC)
SEBASTOPOL - VASCONIA	50	ND
LA BELLEZA - COGUA	629	ND
CUSIANA - VASCONIA	796	ND
CUSIANA - SABANA_F	215	ND
CUSIANA - OCOA	286	ND
COGUA - SABANA_F	629	ND



Capacidad de transporte*

Variación en el número de adjudicaciones

-33 %



Variación en las cantidades adjudicadas

-41 %



*Cálculo realizado comparando el promedio del día anterior con el mismo día de la semana anterior

* Precios promedio ponderados por cantidad adjudicada.
ND: No disponible por tratarse de una única adjudicación.