

## AL DÍA CON EL GESTOR

11 de abril 2022



### ENERGÍA TOMADA DEL SISTEMA NACIONAL DE TRANSPORTE

3 de abril de 2022

**901 GBTUD**



**-1,0 %**

10 de abril 2022

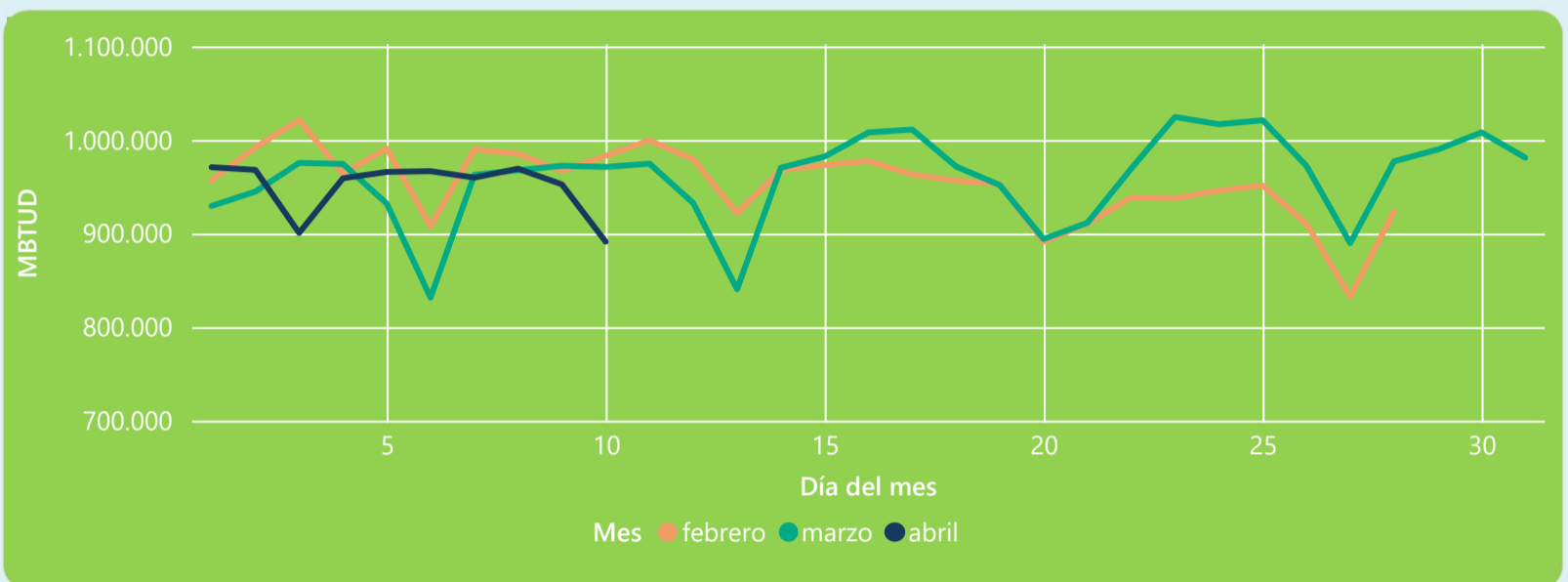
**891 GBTUD**

Se registra una reducción de la cantidad de energía tomada en un -1,05%, respecto al domingo de la semana pasada.

\*Cálculo realizado comparando el promedio del día anterior con el mismo día de la semana anterior



### ENERGÍA TOMADA DEL SISTEMA NACIONAL DE TRANSPORTE



La energía tomada se redujo un -8,23% respecto al mes de Marzo.  
La energía tomada se redujo un -9,34% respecto al mes de Febrero.



### INFORMACIÓN OPERATIVA POR SISTEMA

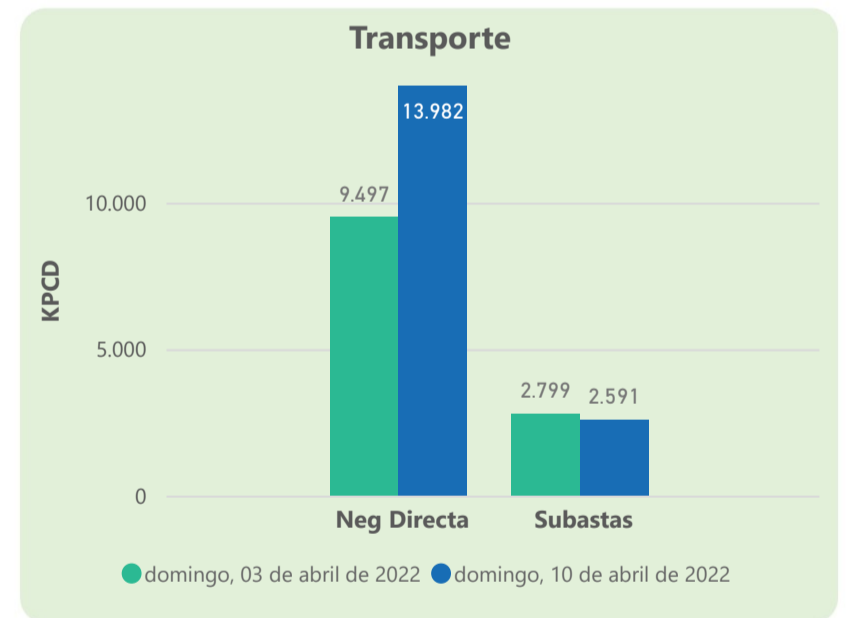
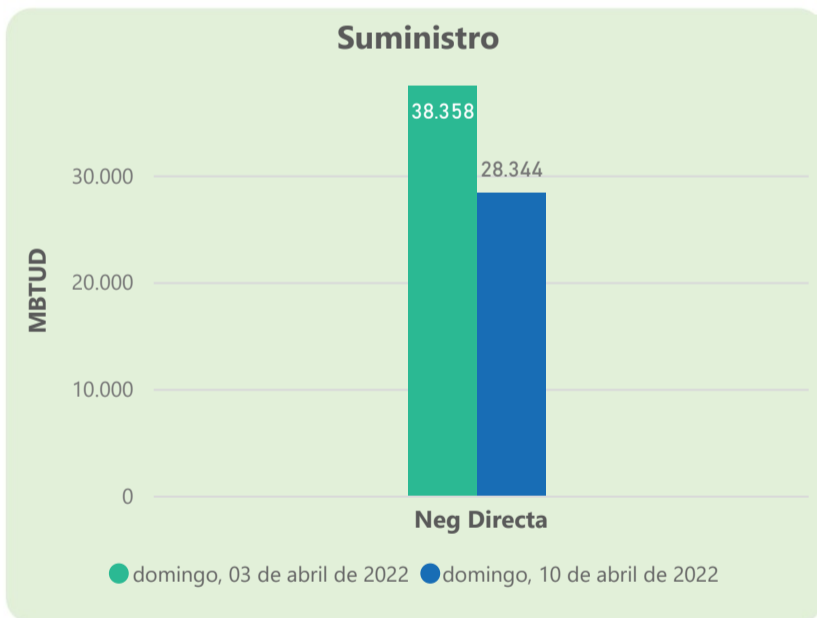
| 9 de abril 2022 | Energía inyectada | Energía tomada |
|-----------------|-------------------|----------------|
| Costa           | 312               | 326            |
| Interior        | 621               | 627            |
| <b>Total</b>    | <b>933</b>        | <b>953</b>     |

| 10 de abril 2022 | Energía inyectada | Energía tomada |
|------------------|-------------------|----------------|
| Costa            | 325               | 313            |
| Interior         | 614               | 578            |
| <b>Total</b>     | <b>939</b>        | <b>891</b>     |

Las posibles diferencias presentadas entre el total de energía inyectada y total de entregas a usuarios finales puede ser ocasionada por almacenamientos en el sistema de transporte (empaquetamientos), pérdidas y consumos no reportados.



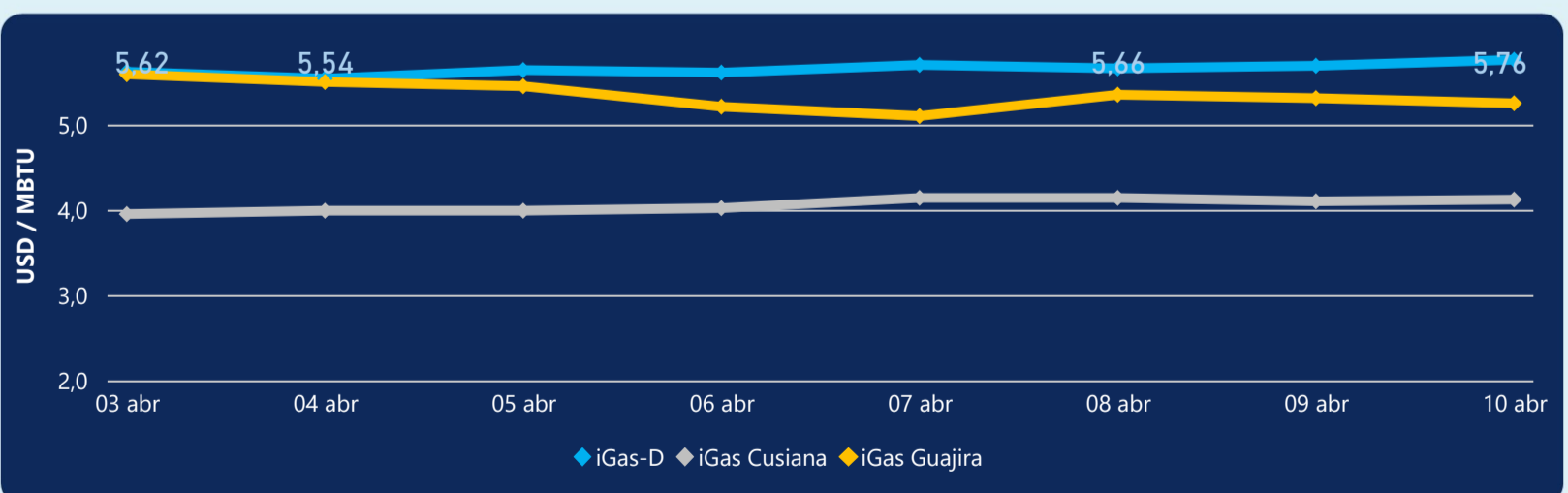
### MERCADO SECUNDARIO



Se registraron contratos de suministro, realizados en negociación directa por 28344 MBTud. Por capacidad de transporte se registraron contratos, realizados en negociación directa por 13982 Kpcd y en subastas por 2591 Kpcd. En total la capacidad de transporte registrada fue de 16573 Kpcd.



### ÍNDICE DE PRECIOS



El índice i-Gas presenta un incremento del 1,23%, alcanzando un valor de 5,76 USD/MBtu. El índice de precios para entrega en la Guajira presenta una reducción del -1,13%, alcanzando un valor de 5,25 USD/MBtu. El índice de precios para entrega en Cusiana presenta un incremento del 0,49%, alcanzando un valor de 4,12 USD/MBtu.

10 de abril 2022



Henry Hub  
**6,28**



LNG  
Japón - Corea  
**33,61**



## COMPORTAMIENTO SUBASTA ÚSELO O VÉNDALO DE CORTO PLAZO



### Suministro de Gas Natural\*

Variación en el número de adjudicaciones

**0%**

Variación en las cantidades adjudicadas

**22%**



\*Cálculo realizado comparando el promedio del último y penúltimo día adjudicado



### Puntos de Entrega Adjudicados

6 de abril de 2022

8 de abril de 2022

| Punto entrega | Cantidad (MBTUD) | Número de adjudicaciones | Precio* (USD/MBTU) |
|---------------|------------------|--------------------------|--------------------|
| CUSIANA       | 300              | 1                        | ND                 |

| Punto entrega | Cantidad (MBTUD) | Número de adjudicaciones | Precio* (USD/MBTU) |
|---------------|------------------|--------------------------|--------------------|
| CUSIANA       | 366              | 1                        | ND                 |



### Rutas de Transporte Adjudicadas

3 de abril 2022

10 de abril 2022

| Ruta                  | Capacidad (KPCD) | Precio* (USD/KPC) |
|-----------------------|------------------|-------------------|
| COGUA - SABANA_F      | 571              | ND                |
| CUSIANA - OCOA        | 268              | ND                |
| CUSIANA - VASCONIA    | 798              | ND                |
| LA BELLEZA - COGUA    | 571              | ND                |
| SEBASTOPOL - VASCONIA | 54               | ND                |
| VASCONIA - MARIQUITA  | 667              | ND                |

| Ruta                     | Capacidad (KPCD) | Precio* (USD/KPC) |
|--------------------------|------------------|-------------------|
| VASCONIA - LA BELLEZA    | 645              | ND                |
| SEBASTOPOL - VASCONIA    | 250              | ND                |
| EL PORVENIR - LA BELLEZA | 670              | ND                |
| CUSIANA - VASCONIA       | 798              | ND                |
| CUSIANA - SABANA_F       | 33               | ND                |
| CUSIANA - OCOA           | 286              | ND                |
| CUSIANA - EL PORVENIR    | 670              | ND                |



### Capacidad de transporte\*

Variación en el número de adjudicaciones

**17 %**



Variación en las cantidades adjudicadas

**14 %**



\*Cálculo realizado comparando el promedio del día anterior con el mismo día de la semana anterior