

AL DÍA CON EL GESTOR

13 de abril 2022

ENERGÍA TOMADA DEL SISTEMA NACIONAL DE TRANSPORTE

5 de abril de 2022

973 GBTUD



5,3 %

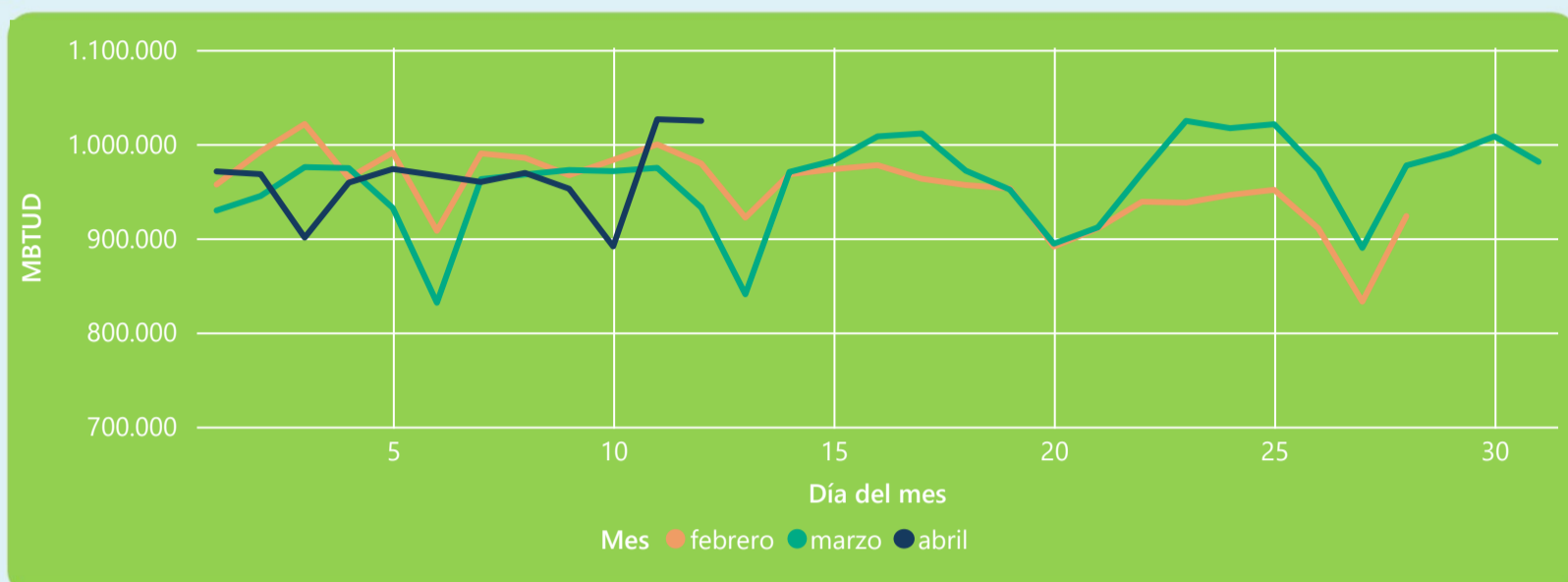
12 de abril 2022

1.025 GBTUD

Se registra un incremento de la cantidad de energía tomada de 5,26%, respecto al martes de la semana pasada.

*Cálculo realizado comparando el promedio del día anterior con el mismo día de la semana anterior

ENERGÍA TOMADA DEL SISTEMA NACIONAL DE TRANSPORTE



La energía tomada aumento un 9,88% respecto al mes de Marzo.

La energía tomada aumento un 4,63% respecto al mes de Febrero.

INFORMACIÓN OPERATIVA POR SISTEMA

11 de abril 2022

Energía inyectada

Energía tomada

Costa

371

398

Interior

630

629

Total

1002

1026

12 de abril 2022

Energía inyectada

Energía tomada

Costa

362

389

Interior

632

636

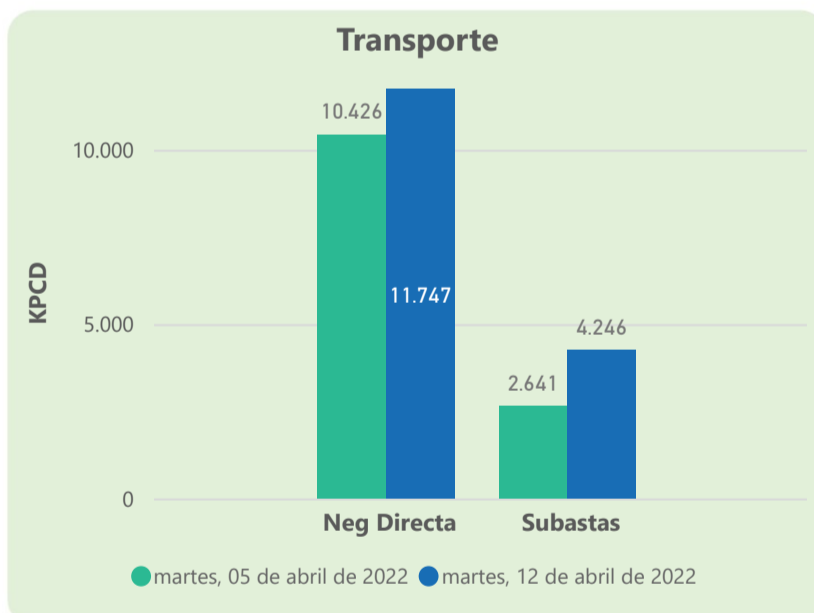
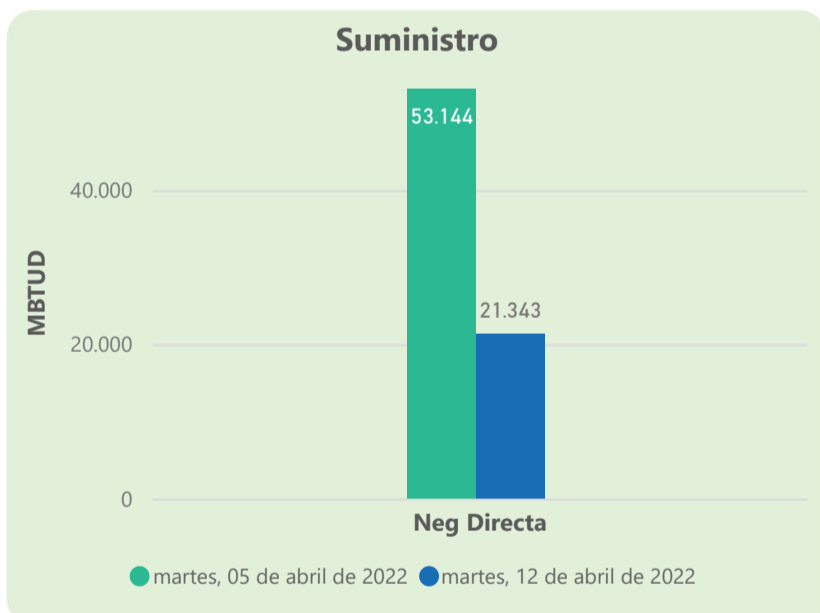
Total

994

1025

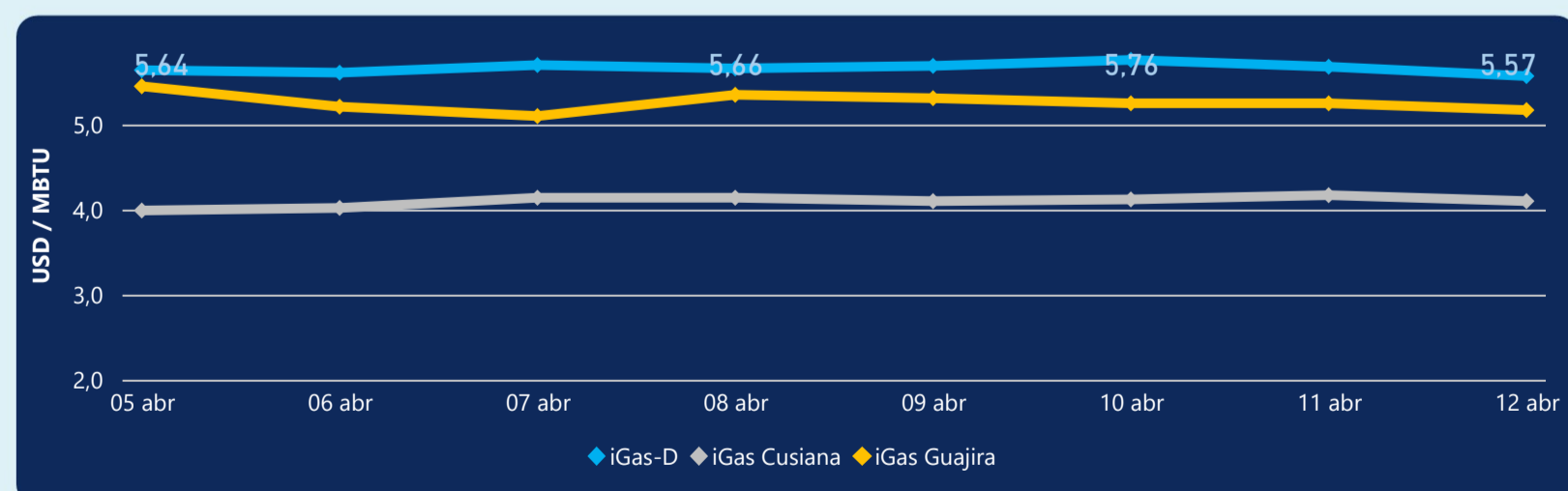
Las posibles diferencias presentadas entre el total de energía inyectada y total de entregas a usuarios finales puede ser ocasionada por almacenamientos en el sistema de transporte (empaquetamientos), pérdidas y consumos no reportados.

MERCADO SECUNDARIO



Se registraron contratos de suministro, realizados en negociación directa por 21343 MBTud. Por capacidad de transporte se registraron contratos, realizados en negociación directa por 11747 Kpcd y en subastas por 4246 Kpcd. En total la capacidad de transporte registrada fue de 15993 Kpcd.

ÍNDICE DE PRECIOS



El índice i-Gas presenta una reducción del -1,94%, alcanzando un valor de 5,57 USD/MBtu. El índice de precios para entrega en la Guajira presenta una reducción del -1,52%, alcanzando un valor de 5,17 USD/MBtu. El índice de precios para entrega en Cusiana presenta una reducción del -1,68%, alcanzando un valor de 4,1 USD/MBtu.

12 de abril 2022

Henry Hub



6,68



LNG
Japón - Corea



32,97





COMPORTAMIENTO SUBASTA ÚSELO O VÉNDALO DE CORTO PLAZO



Suministro de Gas Natural*

Variación en el número de adjudicaciones

0%

Variación en las cantidades adjudicadas

13%



*Cálculo realizado comparando el promedio del último y penúltimo día adjudicado



Puntos de Entrega Adjudicados

8 de abril de 2022

11 de abril de 2022

Punto entrega	Cantidad (MBTUD)	Número de adjudicaciones	Precio* (USD/MBTU)
CUSIANA	366	1	ND

Punto entrega	Cantidad (MBTUD)	Número de adjudicaciones	Precio* (USD/MBTU)
CUSIANA	320	1	ND



Rutas de Transporte Adjudicadas

5 de abril 2022

12 de abril 2022

Ruta	Capacidad (KPCD)	Precio* (USD/KPC)
COGUA - SABANA_F	612	ND
CUSIANA - OCOA	286	ND
CUSIANA - SABANA_F	91	ND
CUSIANA - VASCONIA	798	ND
LA BELLEZA - COGUA	612	ND
VASCONIA - MARIQUITA	295	ND

Ruta	Capacidad (KPCD)	Precio* (USD/KPC)
VASCONIA - LA BELLEZA	217	ND
LA BELLEZA - VASCONIA	582	ND
LA BELLEZA - COGUA	650	ND
EL PORVENIR - LA BELLEZA	799	ND
CUSIANA - SABANA_F	549	0,41
CUSIANA - EL PORVENIR	799	ND
COGUA - SABANA_F	650	ND



Capacidad de transporte*

Variación en el número de adjudicaciones

33 %



Variación en las cantidades adjudicadas

58 %



*Cálculo realizado comparando el promedio del día anterior con el mismo día de la semana anterior