

AL DÍA CON EL GESTOR

15 de abril 2022

ENERGÍA TOMADA DEL SISTEMA NACIONAL DE TRANSPORTE

7 de abril de 2022

960 GBTUD



-11,6 %

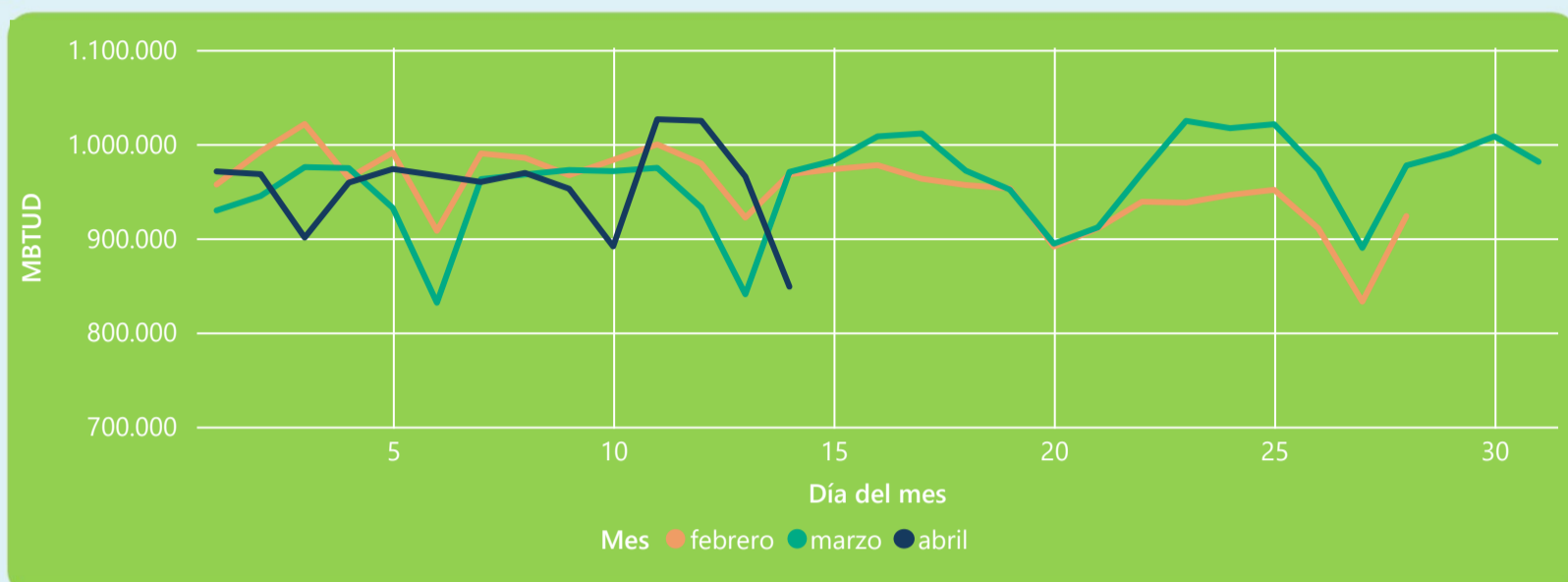
14 de abril 2022

849 GBTUD

Se registra una reducción de la cantidad de energía tomada en un -11,59%, respecto al jueves de la semana pasada.

*Cálculo realizado comparando el promedio del día anterior con el mismo día de la semana anterior

ENERGÍA TOMADA DEL SISTEMA NACIONAL DE TRANSPORTE



La energía tomada se redujo un -12,55% respecto al mes de Marzo.

La energía tomada se redujo un -12,34% respecto al mes de Febrero.

INFORMACIÓN OPERATIVA POR SISTEMA

13 de abril 2022

Energía inyectada

Energía tomada

Costa

376

370

Interior

612

595

Total

988

965

14 de abril 2022

Energía inyectada

Energía tomada

Costa

343

306

Interior

572

542

Total

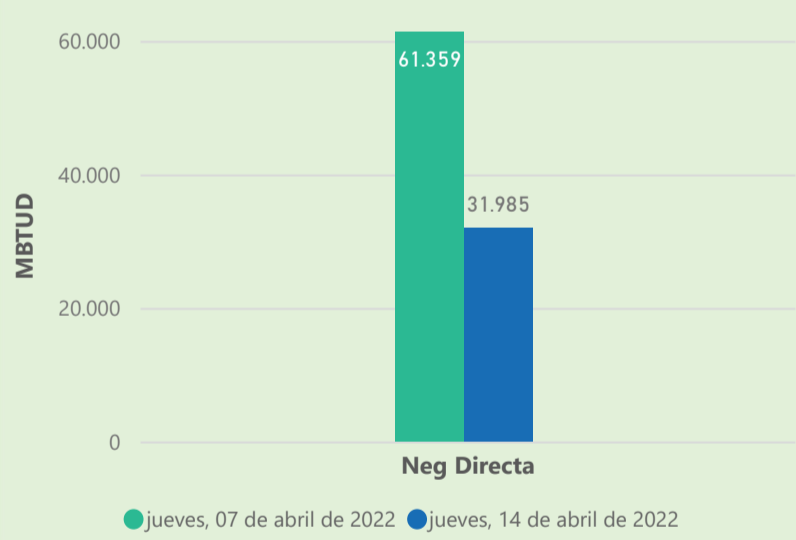
915

849

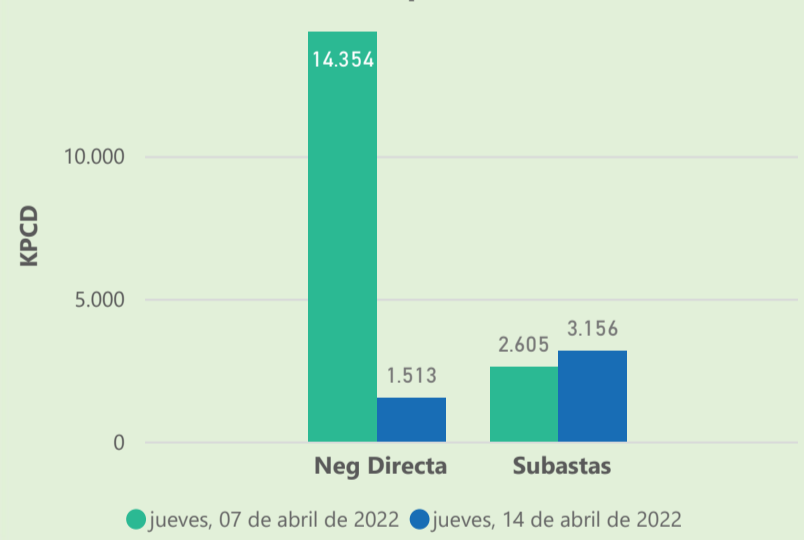
Las posibles diferencias presentadas entre el total de energía inyectada y total de entregas a usuarios finales puede ser ocasionada por almacenamientos en el sistema de transporte (empaquetamientos), pérdidas y consumos no reportados.

MERCADO SECUNDARIO

Suministro

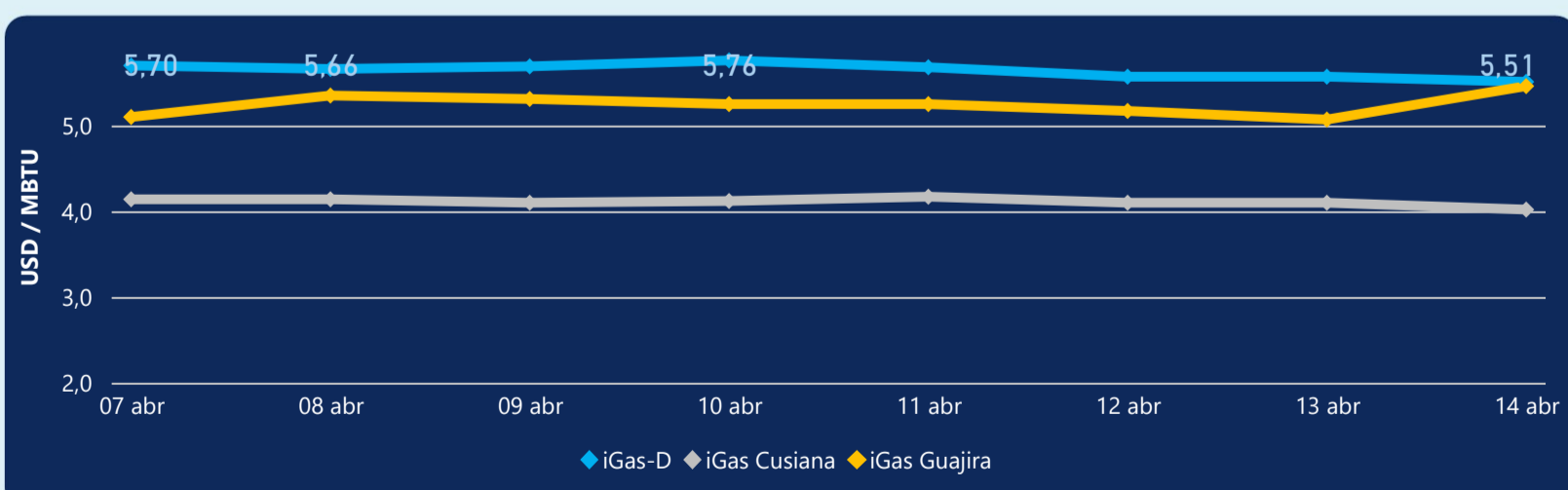


Transporte



Se registraron contratos de suministro, realizados en negociación directa por 31985 MBtud. Por capacidad de transporte se registraron contratos, realizados en negociación directa por 1513 Kpcd y en subastas por 3156 Kpcd. En total la capacidad de transporte registrada fue de 4669 Kpcd.

ÍNDICE DE PRECIOS



El índice i-Gas presenta una reducción del -1,08%, alcanzando un valor de 5,51 USD/MBtu. El índice de precios para entrega en la Guajira presenta un incremento del 7,69%, alcanzando un valor de 5,46 USD/MBtu. El índice de precios para entrega en Cusiana presenta una reducción del -1,95%, alcanzando un valor de 4,02 USD/MBtu.

14 de abril 2022

Henry Hub



7,00

LNG
Japón - Corea



28,99





COMPORTAMIENTO SUBASTA ÚSELO O VÉNDALO DE CORTO PLAZO



Suministro de Gas Natural*

Variación en el número de adjudicaciones

0%

Variación en las cantidades adjudicadas

13%



*Cálculo realizado comparando el promedio del último y penúltimo día adjudicado



Puntos de Entrega Adjudicados

8 de abril de 2022

11 de abril de 2022

Punto entrega	Cantidad (MBTUD)	Número de adjudicaciones	Precio* (USD/MBTU)
CUSIANA	366	1	ND

Punto entrega	Cantidad (MBTUD)	Número de adjudicaciones	Precio* (USD/MBTU)
CUSIANA	320	1	ND



Rutas de Transporte Adjudicadas

7 de abril 2022

14 de abril 2022

Ruta	Capacidad (KPCD)	Precio* (USD/KPC)
COGUA - SABANA_F	629	ND
CUSIANA - OCOA	286	ND
CUSIANA - SABANA_F	215	ND
CUSIANA - VASCONIA	796	ND
LA BELLEZA - COGUA	629	ND
SEBASTOPOL - VASCONIA	50	ND

Ruta	Capacidad (KPCD)	Precio* (USD/KPC)
SEBASTOPOL - VASCONIA	58	ND
LA BELLEZA - VASCONIA	795	ND
LA BELLEZA - COGUA	212	ND
EL PORVENIR - LA BELLEZA	814	0,24
CUSIANA - SABANA_F	269	ND
CUSIANA - EL PORVENIR	1.112	0,06
COGUA - SABANA_F	212	ND



Capacidad de transporte*

Variación en el número de adjudicaciones

50 %



Variación en las cantidades adjudicadas

33 %



*Cálculo realizado comparando el promedio del día anterior con el mismo día de la semana anterior