

AL DÍA CON EL GESTOR

16 de abril 2022

ENERGÍA TOMADA DEL SISTEMA NACIONAL DE TRANSPORTE

8 de abril de 2022

969 GBTUD



-16,8 %

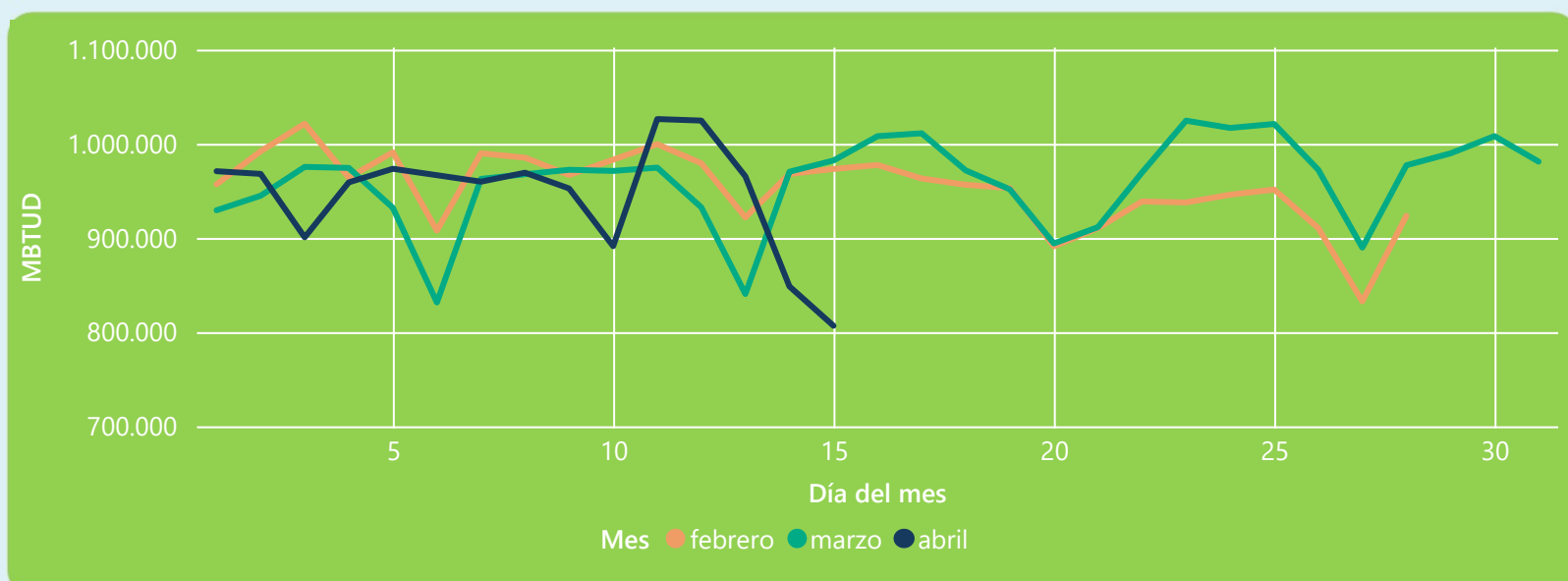
15 de abril 2022

807 GBTUD

Se registra una reducción de la cantidad de energía tomada en un -16,77%, respecto al viernes de la semana pasada.

*Cálculo realizado comparando el promedio del día anterior con el mismo día de la semana anterior

ENERGÍA TOMADA DEL SISTEMA NACIONAL DE TRANSPORTE



La energía tomada se redujo un -17,87% respecto al mes de Marzo.

La energía tomada se redujo un -17,11% respecto al mes de Febrero.

INFORMACIÓN OPERATIVA POR SISTEMA

14 de abril 2022

Energía inyectada

Energía tomada

Costa

343

306

Interior

572

542

Total

915

849

15 de abril 2022

Energía inyectada

Energía tomada

Costa

354

297

Interior

541

510

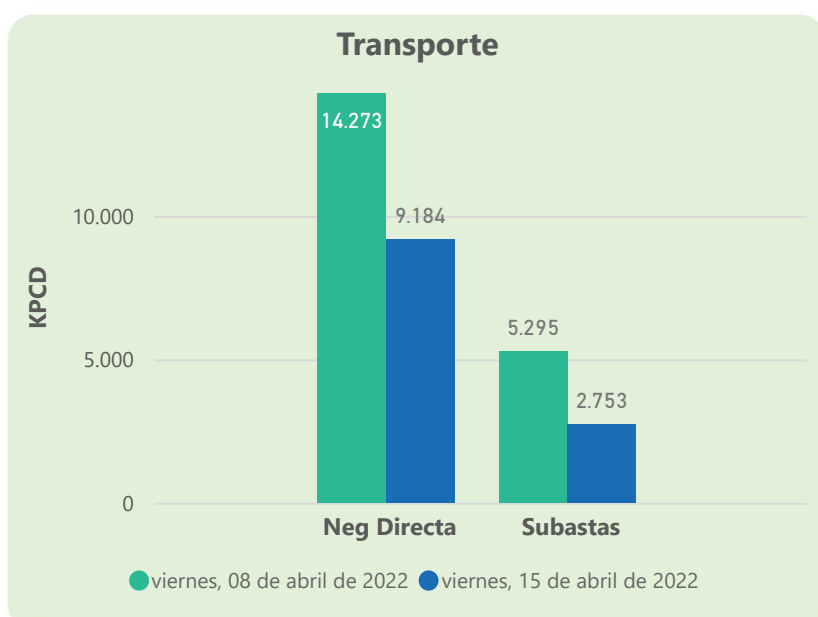
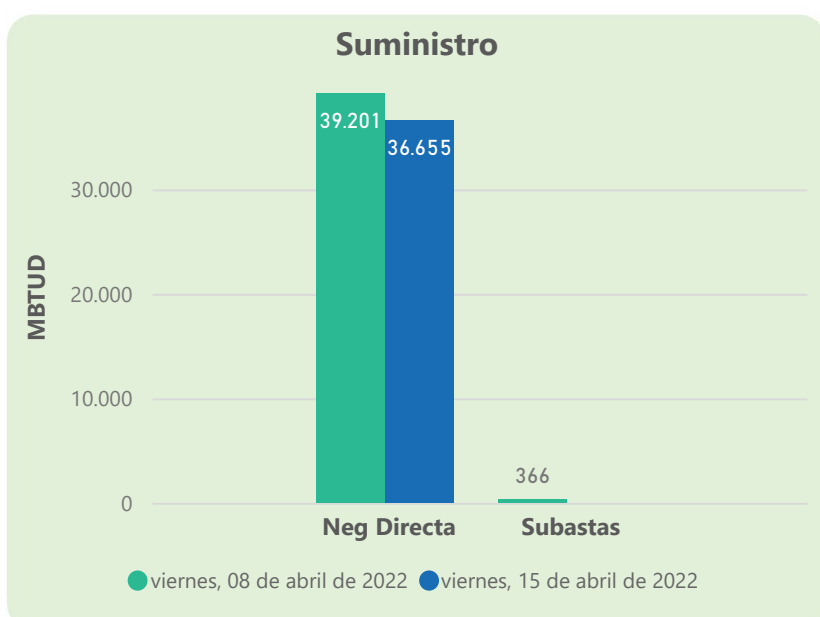
Total

895

807

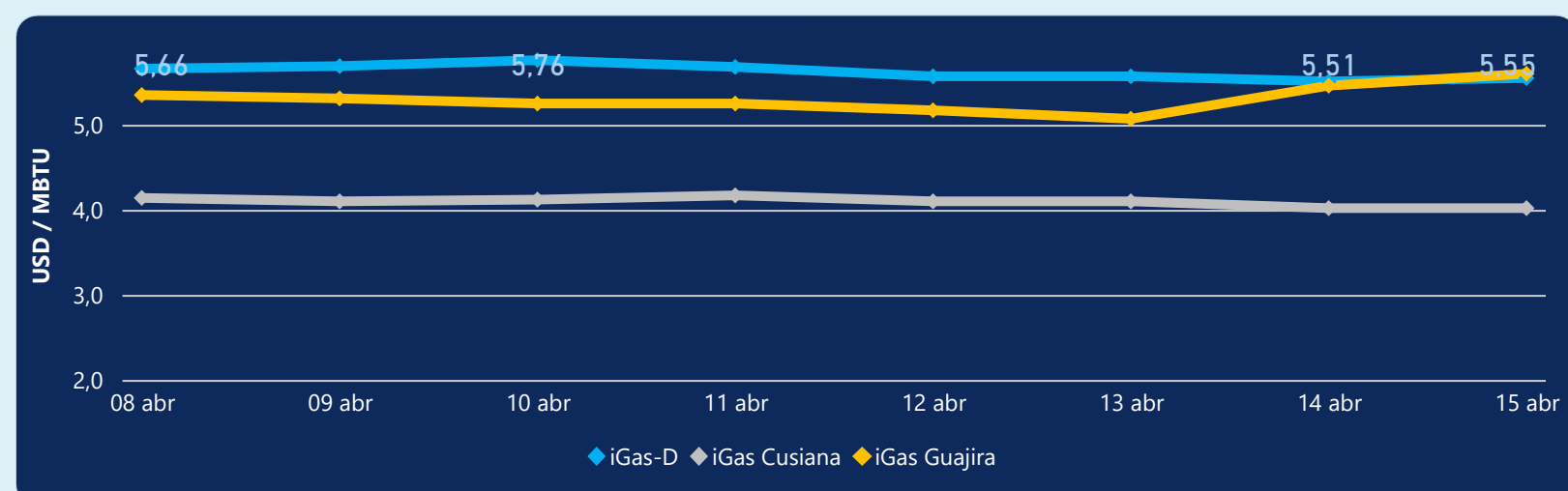
Las posibles diferencias presentadas entre el total de energía inyectada y total de entregas a usuarios finales puede ser ocasionada por almacenamientos en el sistema de transporte (empaquetamientos), pérdidas y consumos no reportados.

MERCADO SECUNDARIO



Se registraron contratos de suministro, realizados en negociación directa por 36655 MBtud. Por capacidad de transporte se registraron contratos, realizados en negociación directa por 9184 Kpcd y en subastas por 2753 Kpcd. En total la capacidad de transporte registrada fue de 11937 Kpcd.

ÍNDICE DE PRECIOS



El índice i-Gas presenta un incremento del 0,73%, alcanzando un valor de 5,55 USD/MBtu. El índice de precios para entrega en la Guajira presenta un incremento del 2,56%, alcanzando un valor de 5,6 USD/MBtu. El índice de precios para entrega en Cusiana no presentó variaciones.

15 de abril 2022

Henry Hub



7,00

LNG
Japón - Corea



28,99



COMPORTAMIENTO SUBASTA ÚSELO O VÉNDALO DE CORTO PLAZO



Suministro de Gas Natural*

Variación en el número de adjudicaciones

0%

Variación en las cantidades adjudicadas

13%



*Cálculo realizado comparando el promedio del último y penúltimo día adjudicado



Puntos de Entrega Adjudicados

8 de abril de 2022

11 de abril de 2022

Punto entrega	Cantidad (MBTUD)	Número de adjudicaciones	Precio* (USD/MBTU)
CUSIANA	366	1	ND

Punto entrega	Cantidad (MBTUD)	Número de adjudicaciones	Precio* (USD/MBTU)
CUSIANA	320	1	ND



Rutas de Transporte Adjudicadas

8 de abril 2022

15 de abril 2022

Ruta	Capacidad (KPCD)	Precio* (USD/KPC)
COGUA - SABANA_F	615	ND
CUSIANA - EL PORVENIR	800	ND
CUSIANA - OCOA	286	ND
CUSIANA - SABANA_F	540	0,41
EL PORVENIR - LA BELLEZA	800	ND
LA BELLEZA - COGUA	615	ND
SEBASTOPOL - VASCONIA	50	ND
VASCONIA - LA BELLEZA	800	ND
VASCONIA - MARIQUITA	1.000	ND
VASCONIA - PEREIRA	1.000	ND

Ruta	Capacidad (KPCD)	Precio* (USD/KPC)
VASCONIA - LA BELLEZA	795	ND
SEBASTOPOL - VASCONIA	53	ND
LA BELLEZA - VASCONIA	795	ND
LA BELLEZA - COGUA	817	ND
EL PORVENIR - LA BELLEZA	795	ND
CUSIANA - VASCONIA	679	ND
CUSIANA - SEBASTOPOL	120	ND
CUSIANA - SABANA_F	269	ND
CUSIANA - EL PORVENIR	795	ND
COGUA - SABANA_F	817	ND



Capacidad de transporte*

Variación en el número de adjudicaciones

-9 %



Variación en las cantidades adjudicadas

-9 %



*Cálculo realizado comparando el promedio del día anterior con el mismo día de la semana anterior

* Precios promedio ponderados por cantidad adjudicada.
ND: No disponible por tratarse de una única adjudicación.