

AL DÍA CON EL GESTOR

17 de abril 2022



ENERGÍA TOMADA DEL SISTEMA NACIONAL DE TRANSPORTE

9 de abril de 2022

953 GBTUD



-7,0 %

16 de abril 2022

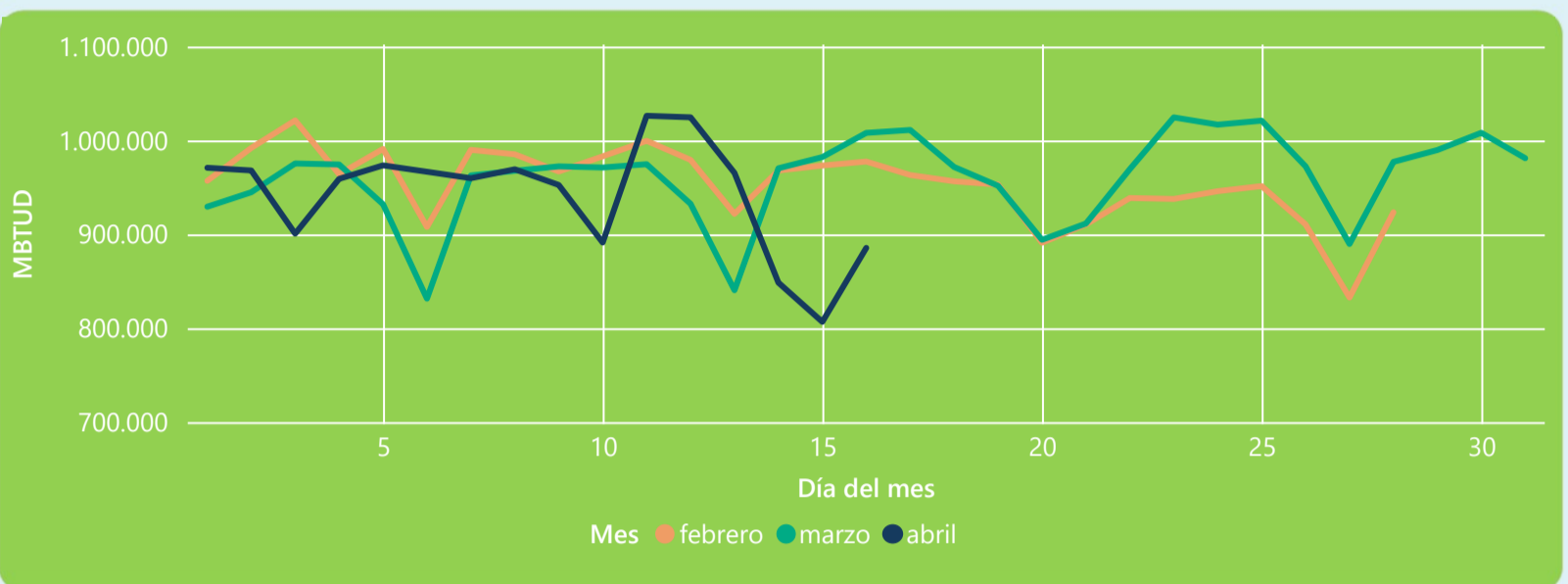
886 GBTUD

Se registra una reducción de la cantidad de energía tomada en un -7,03%, respecto al sábado de la semana pasada.

*Cálculo realizado comparando el promedio del día anterior con el mismo día de la semana anterior



ENERGÍA TOMADA DEL SISTEMA NACIONAL DE TRANSPORTE



La energía tomada se redujo un -12,15% respecto al mes de Marzo.

La energía tomada se redujo un -9,4% respecto al mes de Febrero.



INFORMACIÓN OPERATIVA POR SISTEMA

15 de abril 2022

Energía inyectada

Energía tomada

Costa

354

297

Interior

541

510

Total

895

807

16 de abril 2022

Energía inyectada

Energía tomada

Costa

350

333

Interior

566

552

Total

915

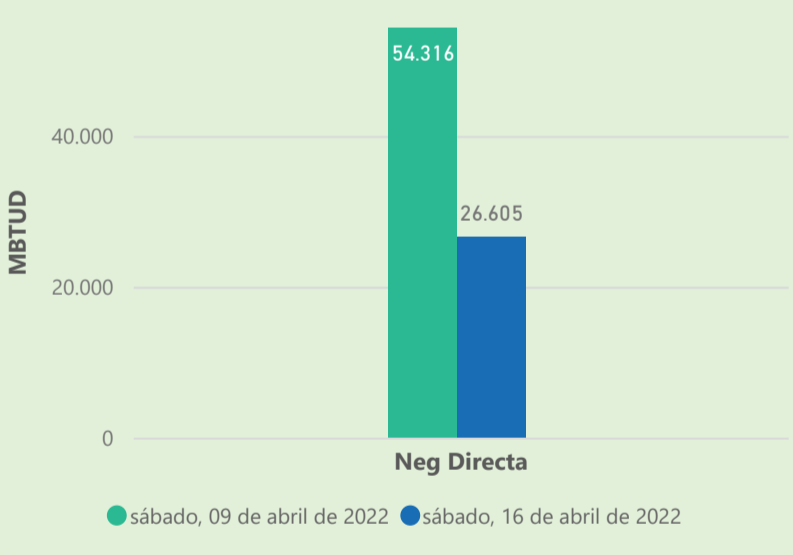
886

Las posibles diferencias presentadas entre el total de energía inyectada y total de entregas a usuarios finales puede ser ocasionada por almacenamientos en el sistema de transporte (empaquetamientos), pérdidas y consumos no reportados.

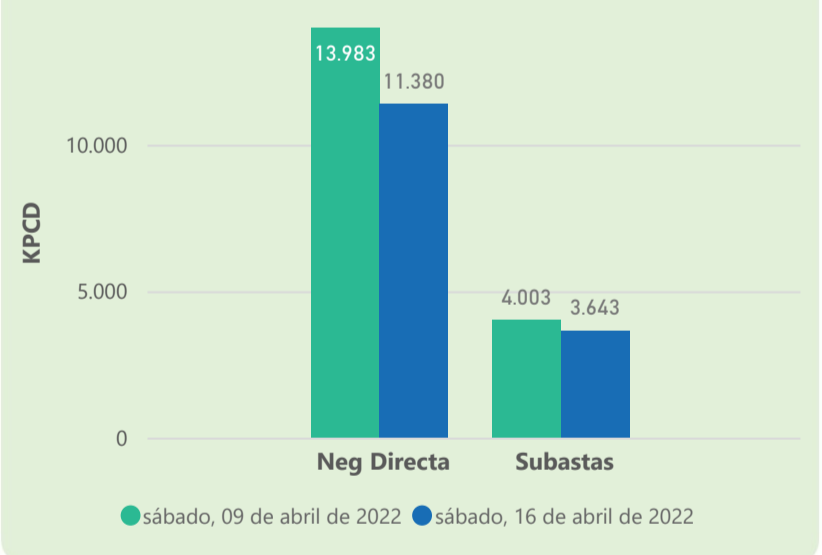


MERCADO SECUNDARIO

Suministro



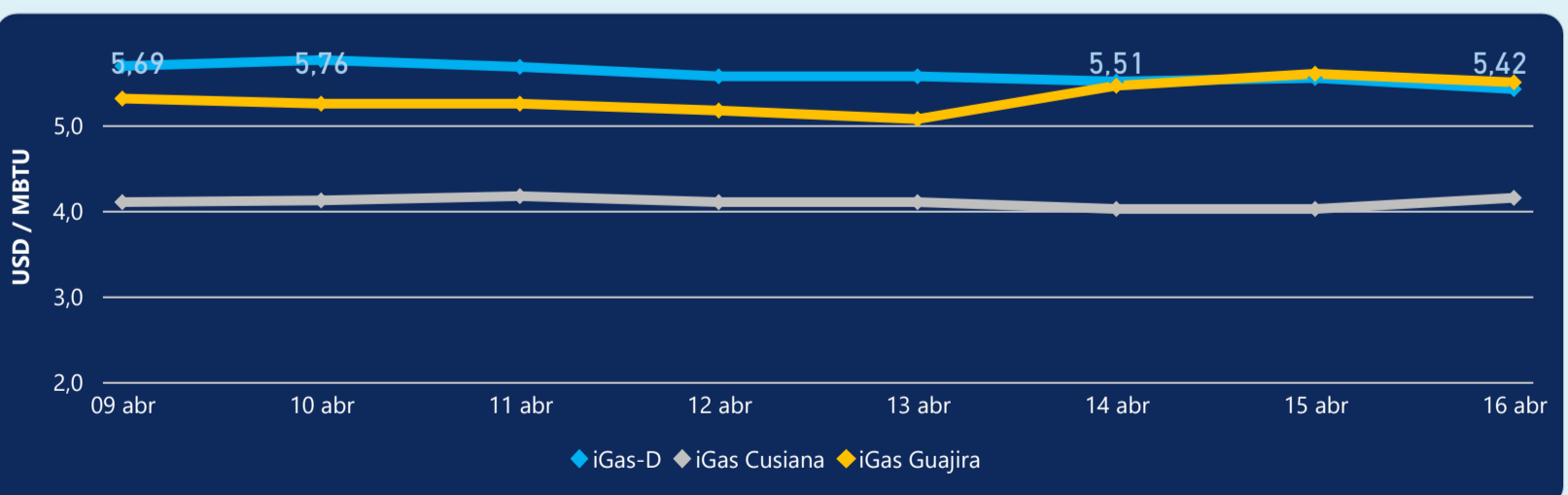
Transporte



Se registraron contratos de suministro, realizados en negociación directa por 26605 MBTud. Por capacidad de transporte se registraron contratos, realizados en negociación directa por 11380 Kpcd y en subastas por 3643 Kpcd. En total la capacidad de transporte registrada fue de 15023 Kpcd.



ÍNDICE DE PRECIOS



El índice i-Gas presenta una reducción del -2,34%, alcanzando un valor de 5,42 USD/MBtu. El índice de precios para entrega en la Guajira presenta una reducción del -1,79%, alcanzando un valor de 5,5 USD/MBtu. El índice de precios para entrega en Cusiana presenta un incremento del 3,23%, alcanzando un valor de 4,15 USD/MBtu.

16 de abril 2022

Henry Hub



7,00

LNG
Japón - Corea



28,99



COMPORTAMIENTO SUBASTA ÚSELO O VÉNDALO DE CORTO PLAZO



Suministro de Gas Natural*

Variación en el número de adjudicaciones

0%

Variación en las cantidades adjudicadas

13%



*Cálculo realizado comparando el promedio del último y penúltimo día adjudicado



Puntos de Entrega Adjudicados

8 de abril de 2022

11 de abril de 2022

Punto entrega	Cantidad (MBTUD)	Número de adjudicaciones	Precio* (USD/MBTU)
CUSIANA	366	1	ND

Punto entrega	Cantidad (MBTUD)	Número de adjudicaciones	Precio* (USD/MBTU)
CUSIANA	320	1	ND



Rutas de Transporte Adjudicadas

9 de abril 2022

16 de abril 2022

Ruta	Capacidad (KPCD)	Precio* (USD/KPC)
CUSIANA - EL PORVENIR	797	ND
CUSIANA - LA BELLEZA	797	ND
CUSIANA - OCOA	236	ND
CUSIANA - SABANA_F	528	ND
EL PORVENIR - LA BELLEZA	797	ND
LA BELLEZA - VASCONIA	797	ND
SEBASTOPOL - VASCONIA	50	ND
VASCONIA - MARIQUITA	1.005	ND

Ruta	Capacidad (KPCD)	Precio* (USD/KPC)
VASCONIA - LA BELLEZA	21	ND
LA BELLEZA - VASCONIA	781	ND
LA BELLEZA - COGUA	485	ND
EL PORVENIR - LA BELLEZA	803	0,19
CUSIANA - SABANA_F	270	ND
CUSIANA - EL PORVENIR	797	0,07
COGUA - SABANA_F	486	ND



Capacidad de transporte*

Variación en el número de adjudicaciones

13 %



Variación en las cantidades adjudicadas

-27 %



*Cálculo realizado comparando el promedio del día anterior con el mismo día de la semana anterior