

AL DÍA CON EL GESTOR

18 de abril 2022



ENERGÍA TOMADA DEL SISTEMA NACIONAL DE TRANSPORTE

10 de abril de 2022

891 GBTUD



0,3 %

17 de abril 2022

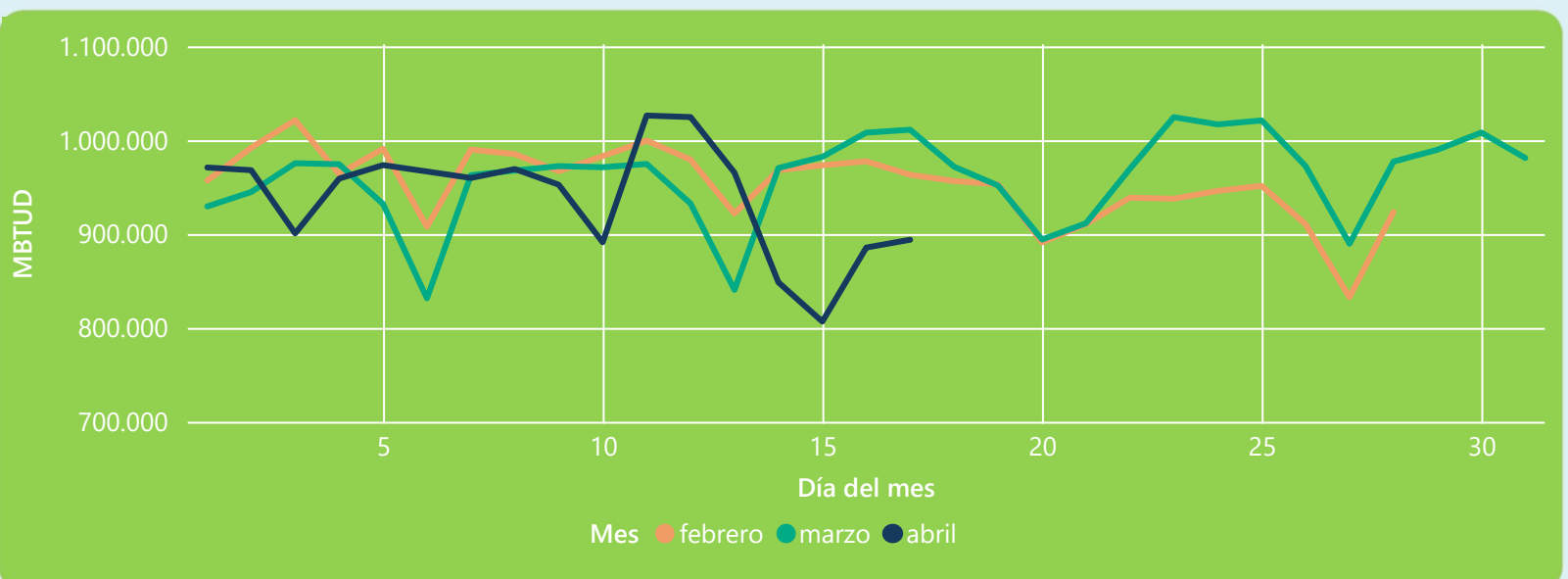
894 GBTUD

Se registra un incremento de la cantidad de energía tomada de 0,3%, respecto al domingo de la semana pasada.

*Cálculo realizado comparando el promedio del día anterior con el mismo día de la semana anterior



ENERGÍA TOMADA DEL SISTEMA NACIONAL DE TRANSPORTE



La energía tomada se redujo un -11,59% respecto al mes de Marzo.
La energía tomada se redujo un -7,19% respecto al mes de Febrero.



INFORMACIÓN OPERATIVA POR SISTEMA

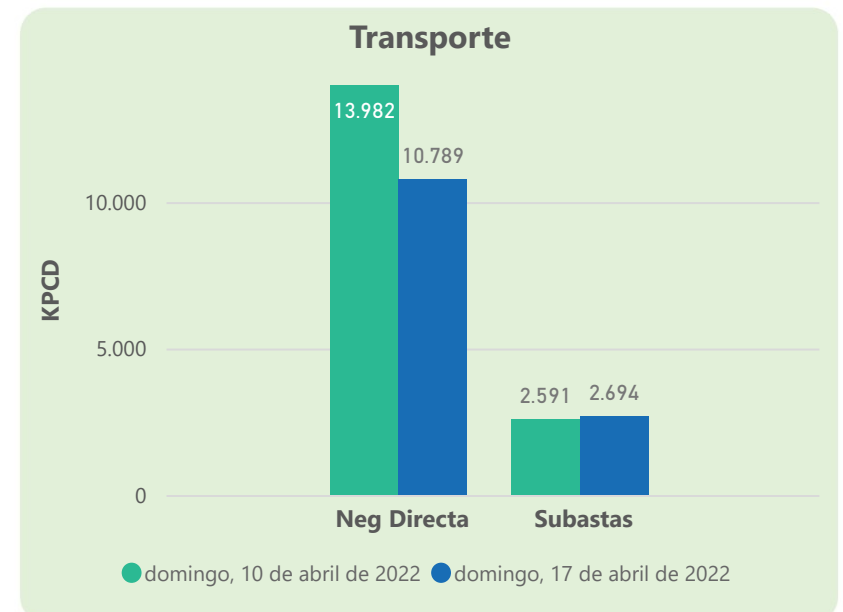
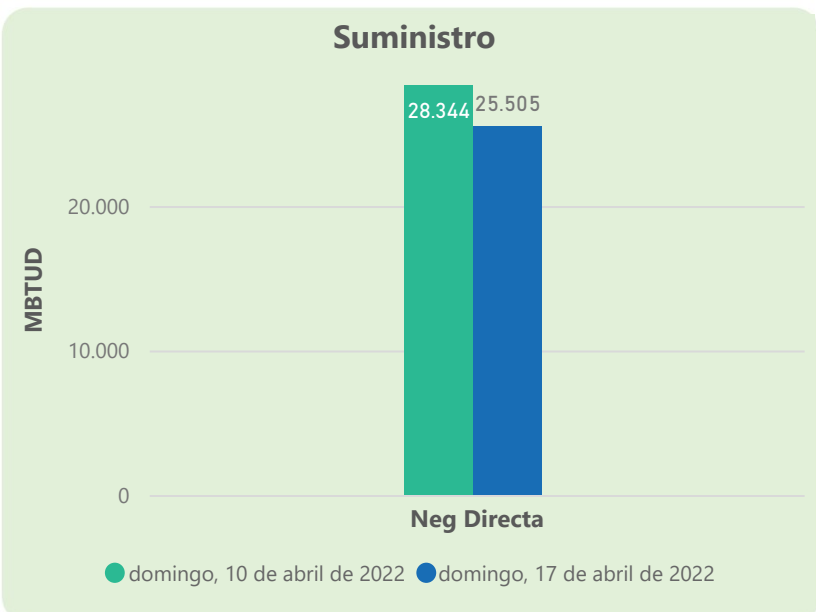
16 de abril 2022	Energía inyectada	Energía tomada
Costa	350	333
Interior	566	552
Total	915	886

17 de abril 2022	Energía inyectada	Energía tomada
Costa	343	340
Interior	578	554
Total	922	894

Las posibles diferencias presentadas entre el total de energía inyectada y total de entregas a usuarios finales puede ser ocasionada por almacenamientos en el sistema de transporte (empaquetamientos), pérdidas y consumos no reportados.



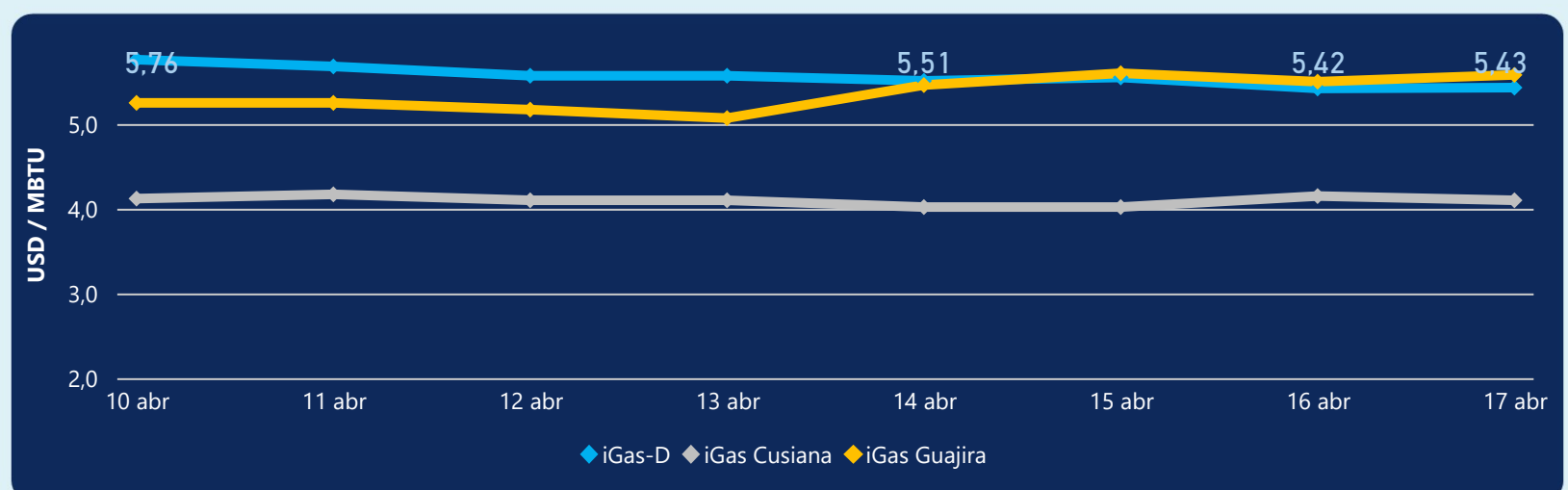
MERCADO SECUNDARIO



Se registraron contratos de suministro, realizados en negociación directa por 25505 MBTud. Por capacidad de transporte se registraron contratos, realizados en negociación directa por 10789 Kpcd y en subastas por 2694 Kpcd. En total la capacidad de transporte registrada fue de 13483 Kpcd.



ÍNDICE DE PRECIOS



El índice i-Gas presenta un incremento del 0,18%, alcanzando un valor de 5,43 USD/MBtu. El índice de precios para entrega en la Guajira presenta un incremento del 1,45%, alcanzando un valor de 5,58 USD/MBtu. El índice de precios para entrega en Cusiana presenta una reducción del -1,2%, alcanzando un valor de 4,1 USD/MBtu.

17 de abril 2022



Henry Hub

7,30



LNG
Japón - Corea

25,37





COMPORTAMIENTO SUBASTA ÚSELO O VÉNDALO DE CORTO PLAZO



Suministro de Gas Natural*

Variación en el número de adjudicaciones

0%

Variación en las cantidades adjudicadas

13%



*Cálculo realizado comparando el promedio del último y penúltimo día adjudicado



Puntos de Entrega Adjudicados

8 de abril de 2022

11 de abril de 2022

Punto entrega	Cantidad (MBTUD)	Número de adjudicaciones	Precio* (USD/MBTU)
CUSIANA	366	1	ND

Punto entrega	Cantidad (MBTUD)	Número de adjudicaciones	Precio* (USD/MBTU)
CUSIANA	320	1	ND



Rutas de Transporte Adjudicadas

10 de abril 2022

17 de abril 2022

Ruta	Capacidad (KPCD)	Precio* (USD/KPC)
CUSIANA - EL PORVENIR	670	ND
CUSIANA - OCOA	286	ND
CUSIANA - SABANA_F	33	ND
CUSIANA - VASCONIA	798	ND
EL PORVENIR - LA BELLEZA	670	ND
SEBASTOPOL - VASCONIA	250	ND
VASCONIA - LA BELLEZA	645	ND

Ruta	Capacidad (KPCD)	Precio* (USD/KPC)
SEBASTOPOL - VASCONIA	43	ND
LA BELLEZA - VASCONIA	798	ND
LA BELLEZA - COGUA	356	ND
EL PORVENIR - LA BELLEZA	72	ND
CUSIANA - SABANA_F	269	ND
CUSIANA - LA BELLEZA	798	ND
CUSIANA - EL PORVENIR	72	ND
COGUA - SABANA_F	356	ND



Capacidad de transporte*

Variación en el número de adjudicaciones

14 %



Variación en las cantidades adjudicadas

-18 %



*Cálculo realizado comparando el promedio del día anterior con el mismo día de la semana anterior