



AL DÍA CON EL GESTOR

19 de abril 2022



ENERGÍA TOMADA DEL SISTEMA NACIONAL DE TRANSPORTE

11 de abril de 2022

1.026 GBTUD



-5,2 %

18 de abril 2022

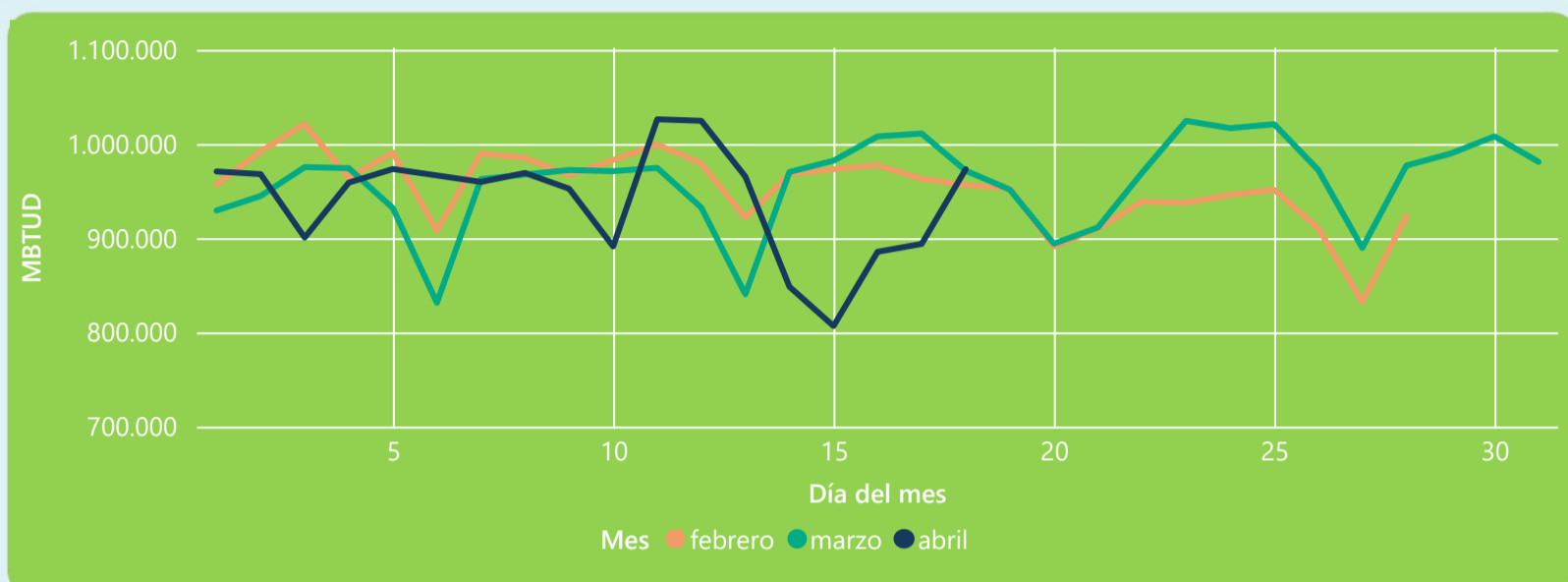
973 GBTUD

Se registra una reducción de la cantidad de energía tomada en un -5,16%, respecto al lunes de la semana pasada.

*Cálculo realizado comparando el promedio del día anterior con el mismo día de la semana anterior



ENERGÍA TOMADA DEL SISTEMA NACIONAL DE TRANSPORTE



La energía tomada aumento un 0,16% respecto al mes de Marzo.

La energía tomada aumento un 1,76% respecto al mes de Febrero.



INFORMACIÓN OPERATIVA POR SISTEMA

17 de abril 2022

Energía inyectada

Energía tomada

Costa

343

340

Interior

578

554

Total

922

894

18 de abril 2022

Energía inyectada

Energía tomada

Costa

353

348

Interior

611

625

Total

964

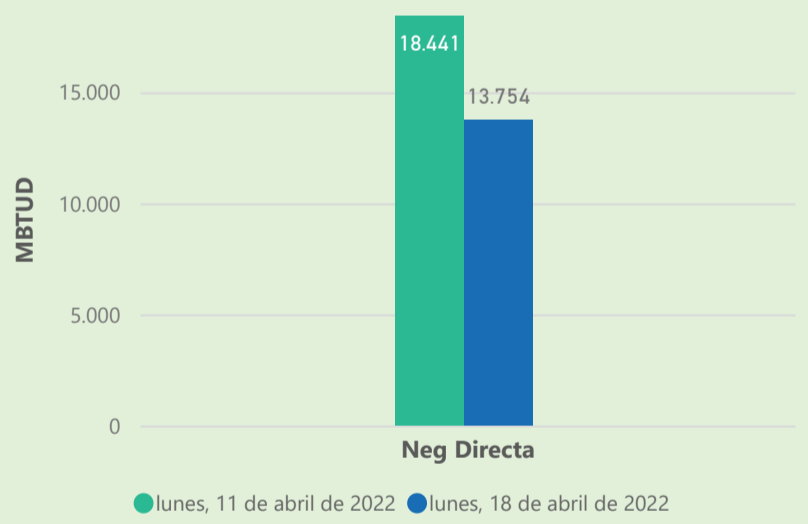
973

Las posibles diferencias presentadas entre el total de energía inyectada y total de entregas a usuarios finales puede ser ocasionada por almacenamientos en el sistema de transporte (empaquetamientos), pérdidas y consumos no reportados.

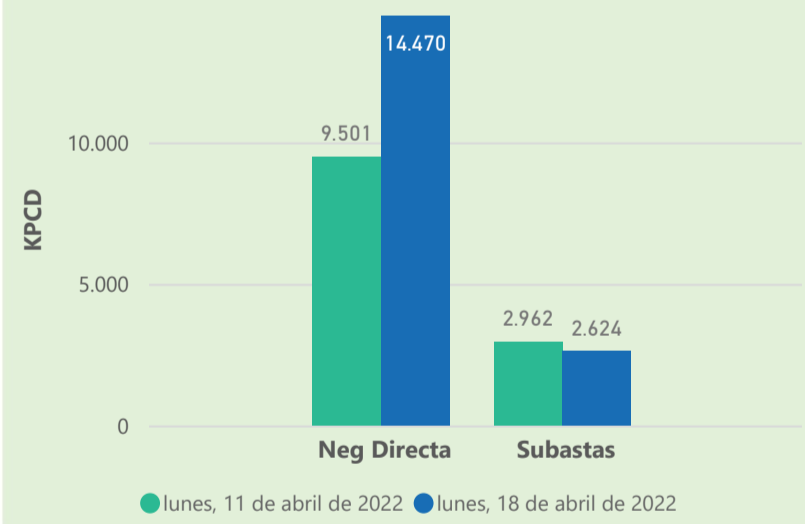


MERCADO SECUNDARIO

Suministro



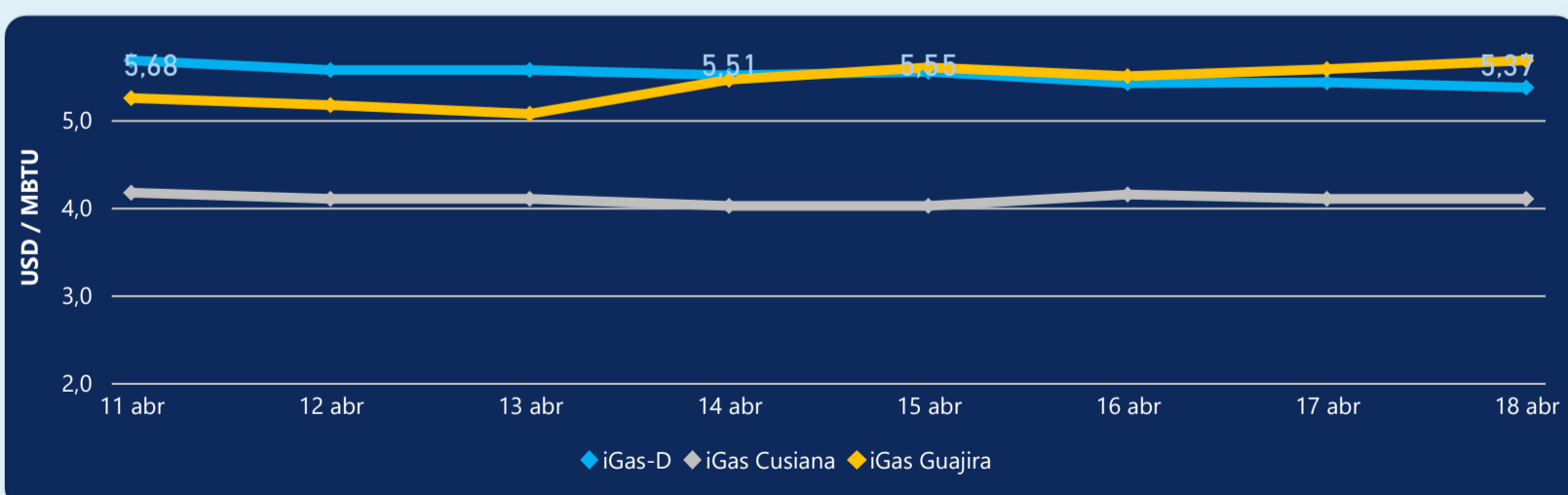
Transporte



Se registraron contratos de suministro, realizados en negociación directa por 13754 MBTud. Por capacidad de transporte se registraron contratos, realizados en negociación directa por 14470 Kpcd y en subastas por 2624 Kpcd. En total la capacidad de transporte registrada fue de 17094 Kpcd.



ÍNDICE DE PRECIOS



El índice i-Gas presenta una reducción del -1,1%, alcanzando un valor de 5,37 USD/MBtu. El índice de precios para entrega en la Guajira presenta un incremento del 1,79%, alcanzando un valor de 5,68 USD/MBtu. El índice de precios para entrega en Cusiana no presentó variaciones.

18 de abril 2022

Henry Hub



7,82



LNG
Japón - Corea



25,37





COMPORTAMIENTO SUBASTA ÚSELO O VÉNDALO DE CORTO PLAZO



Suministro de Gas Natural*

Variación en el número de adjudicaciones

0%

Variación en las cantidades adjudicadas

13%



*Cálculo realizado comparando el promedio del último y penúltimo día adjudicado



Puntos de Entrega Adjudicados

8 de abril de 2022

11 de abril de 2022

Punto entrega	Cantidad (MBTUD)	Número de adjudicaciones	Precio* (USD/MBTU)
CUSIANA	366	1	ND

Punto entrega	Cantidad (MBTUD)	Número de adjudicaciones	Precio* (USD/MBTU)
CUSIANA	320	1	ND



Rutas de Transporte Adjudicadas

11 de abril 2022

18 de abril 2022

Ruta	Capacidad (KPCD)	Precio* (USD/KPC)
COGUA - SABANA_F	606	ND
CUSIANA - LA BELLEZA	128	ND
CUSIANA - SABANA_F	822	0,41
CUSIANA - VASCONIA	672	ND
LA BELLEZA - COGUA	606	ND
LA BELLEZA - VASCONIA	128	ND
SEBASTOPOL - VASCONIA	52	ND

Ruta	Capacidad (KPCD)	Precio* (USD/KPC)
SEBASTOPOL - VASCONIA	12	ND
LA BELLEZA - COGUA	525	ND
CUSIANA - VASCONIA	800	ND
CUSIANA - SABANA_F	763	0,41
COGUA - SABANA_F	524	ND



Capacidad de transporte*

Variación en el número de adjudicaciones

-25 %



Variación en las cantidades adjudicadas

-13 %



*Cálculo realizado comparando el promedio del día anterior con el mismo día de la semana anterior