



AL DÍA CON EL GESTOR

20 de abril 2022



ENERGÍA TOMADA DEL SISTEMA NACIONAL DE TRANSPORTE

12 de abril de 2022

1.025 GBTUD



-2,4 %

19 de abril 2022

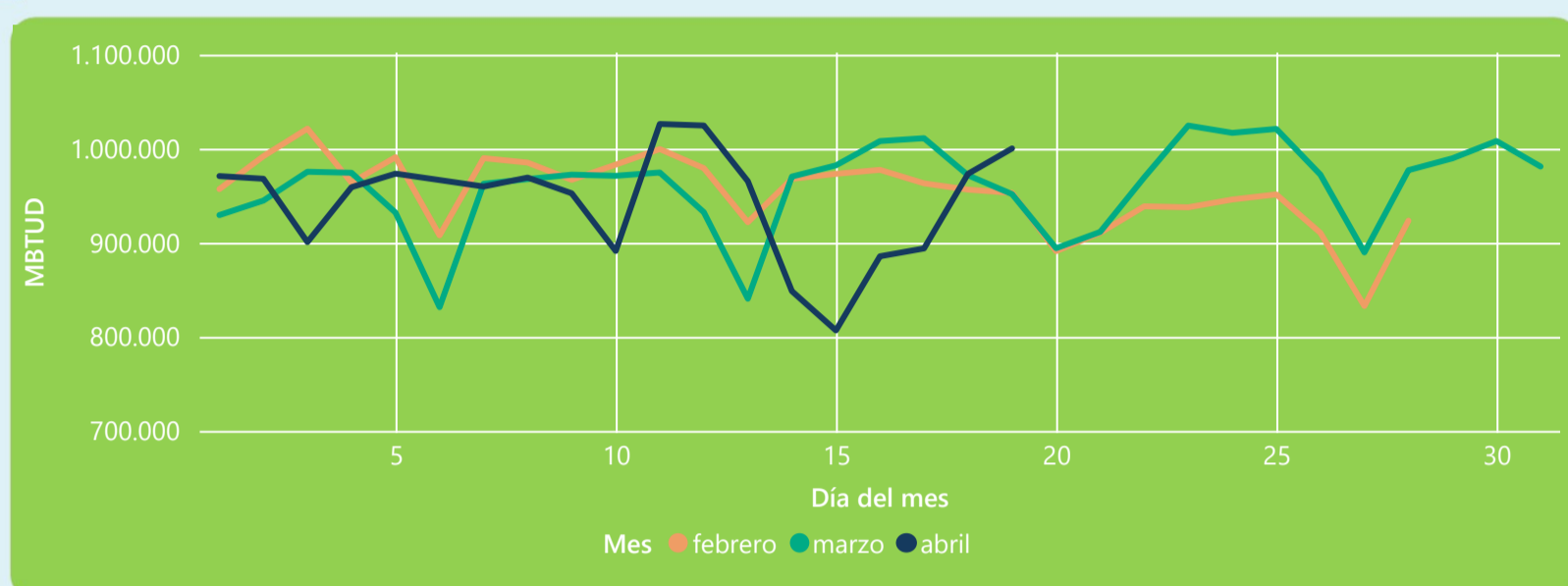
1.000 GBTUD

Se registra una reducción de la cantidad de energía tomada en un -2,38%, respecto al martes de la semana pasada.

*Cálculo realizado comparando el promedio del día anterior con el mismo día de la semana anterior



ENERGÍA TOMADA DEL SISTEMA NACIONAL DE TRANSPORTE



La energía tomada aumento un 5,1% respecto al mes de Marzo.

La energía tomada aumento un 4,96% respecto al mes de Febrero.



INFORMACIÓN OPERATIVA POR SISTEMA

18 de abril 2022

Energía inyectada

Energía tomada

Costa

353

348

Interior

611

625

Total

964

973

19 de abril 2022

Energía inyectada

Energía tomada

Costa

367

356

Interior

623

644

Total

990

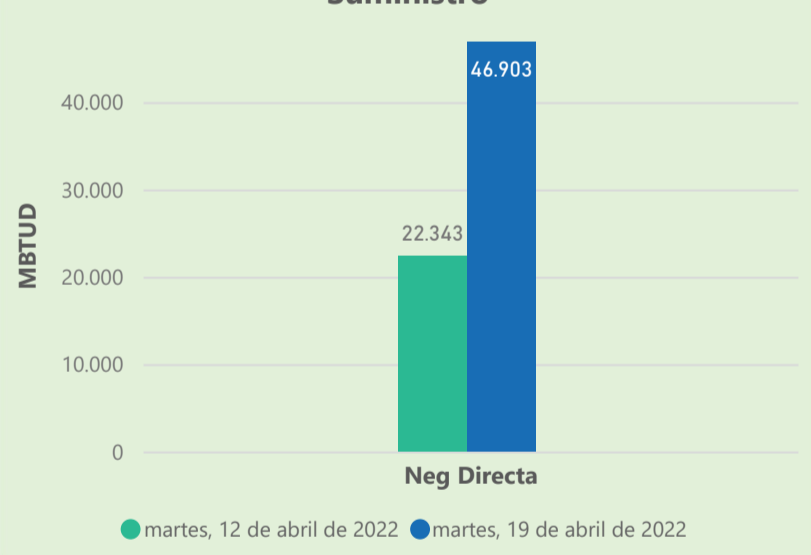
1000

Las posibles diferencias presentadas entre el total de energía inyectada y total de entregas a usuarios finales puede ser ocasionada por almacenamientos en el sistema de transporte (empaquetamientos), pérdidas y consumos no reportados.

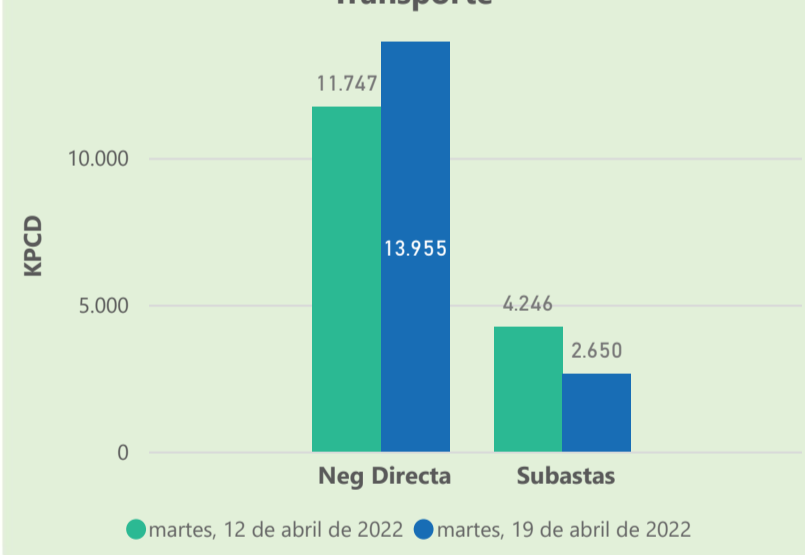


MERCADO SECUNDARIO

Suministro



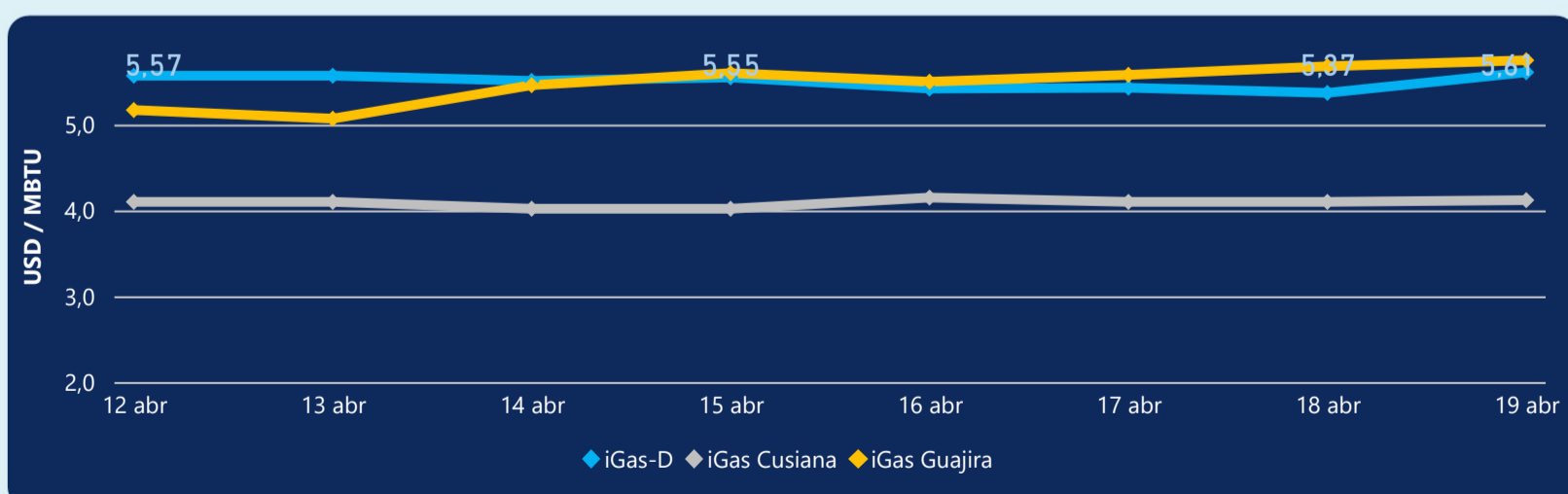
Transporte



Se registraron contratos de suministro, realizados en negociación directa por 46903 MBTud. Por capacidad de transporte se registraron contratos, realizados en negociación directa por 13955 Kpcd y en subastas por 2650 Kpcd. En total la capacidad de transporte registrada fue de 16605 Kpcd.



ÍNDICE DE PRECIOS



El índice i-Gas presenta un incremento del 4,47%, alcanzando un valor de 5,61 USD/MBtu. El índice de precios para entrega en la Guajira presenta un incremento del 1,23%, alcanzando un valor de 5,75 USD/MBtu. El índice de precios para entrega en Cusiana presenta un incremento del 0,49%, alcanzando un valor de 4,12 USD/MBtu.

19 de abril 2022

Henry Hub



7,18



LNG
Japón - Corea



25,12





COMPORTAMIENTO SUBASTA ÚSELO O VÉNDALO DE CORTO PLAZO



Suministro de Gas Natural*

Variación en el número de adjudicaciones

0%

Variación en las cantidades adjudicadas

13%



*Cálculo realizado comparando el promedio del último y penúltimo día adjudicado



Puntos de Entrega Adjudicados

8 de abril de 2022

11 de abril de 2022

| Punto entrega | Cantidad (MBTUD) | Número de adjudicaciones | Precio* (USD/MBTU) |
|---------------|------------------|--------------------------|--------------------|
| CUSIANA | 366 | 1 | ND |

| Punto entrega | Cantidad (MBTUD) | Número de adjudicaciones | Precio* (USD/MBTU) |
|---------------|------------------|--------------------------|--------------------|
| CUSIANA | 320 | 1 | ND |



Rutas de Transporte Adjudicadas

12 de abril 2022

19 de abril 2022

| Ruta | Capacidad (KPCD) | Precio* (USD/KPC) |
|--------------------------|------------------|-------------------|
| COGUA - SABANA_F | 650 | ND |
| CUSIANA - EL PORVENIR | 799 | ND |
| CUSIANA - SABANA_F | 549 | 0,41 |
| EL PORVENIR - LA BELLEZA | 799 | ND |
| LA BELLEZA - COGUA | 650 | ND |
| LA BELLEZA - VASCONIA | 582 | ND |
| VASCONIA - LA BELLEZA | 217 | ND |

| Ruta | Capacidad (KPCD) | Precio* (USD/KPC) |
|-----------------------|------------------|-------------------|
| SEBASTOPOL - VASCONIA | 18 | ND |
| LA BELLEZA - COGUA | 586 | ND |
| CUSIANA - VASCONIA | 797 | ND |
| CUSIANA - SABANA_F | 663 | 0,41 |
| COGUA - SABANA_F | 586 | ND |



Capacidad de transporte*

Variación en el número de adjudicaciones

-25 %



Variación en las cantidades adjudicadas

-38 %



*Cálculo realizado comparando el promedio del día anterior con el mismo día de la semana anterior