

## AL DÍA CON EL GESTOR

21 de abril 2022



### ENERGÍA TOMADA DEL SISTEMA NACIONAL DE TRANSPORTE

13 de abril de 2022

**965 GBTUD**



**8,5 %**

20 de abril 2022

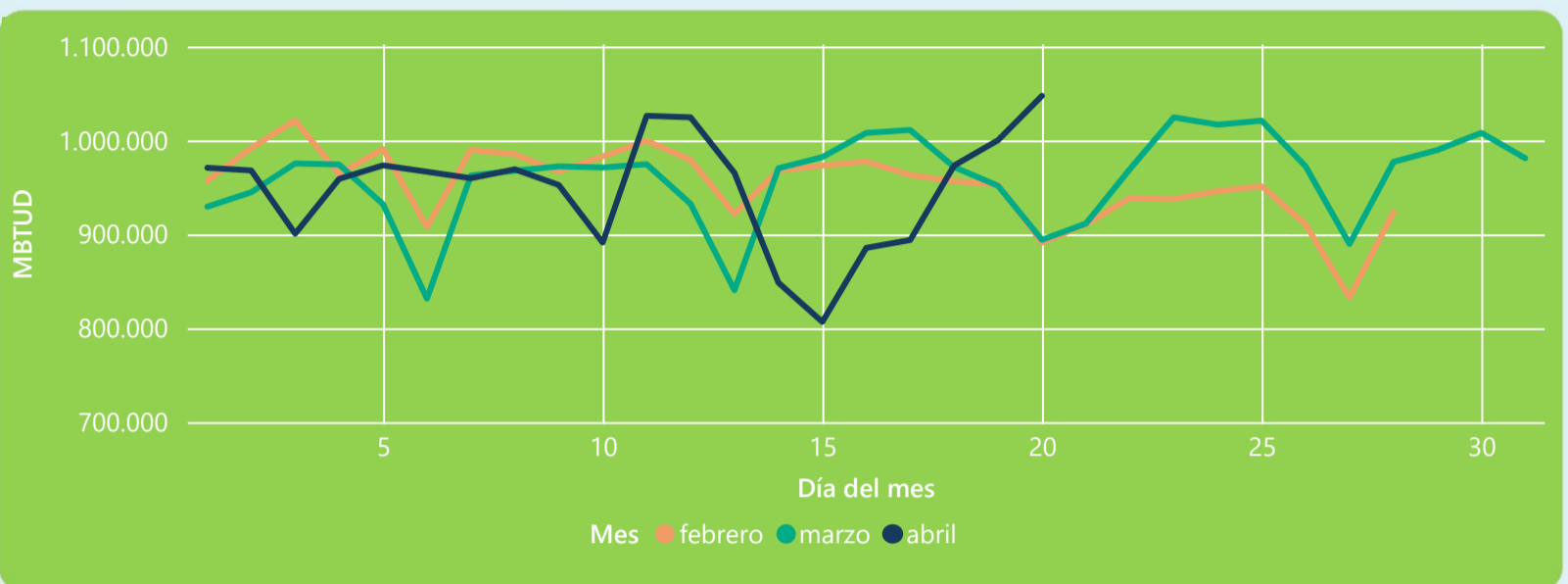
**1.048 GBTUD**

Se registra un incremento de la cantidad de energía tomada de 8,51%, respecto al miércoles de la semana pasada.

\*Cálculo realizado comparando el promedio del día anterior con el mismo día de la semana anterior



### ENERGÍA TOMADA DEL SISTEMA NACIONAL DE TRANSPORTE



La energía tomada aumento un 17,15% respecto al mes de Marzo.  
La energía tomada aumento un 17,56% respecto al mes de Febrero.



### INFORMACIÓN OPERATIVA POR SISTEMA

19 de abril 2022

Energía inyectada

Energía tomada

Costa

367

356

Interior

623

644

Total

990

1000

20 de abril 2022

Energía inyectada

Energía tomada

Costa

373

398

Interior

629

649

Total

1002

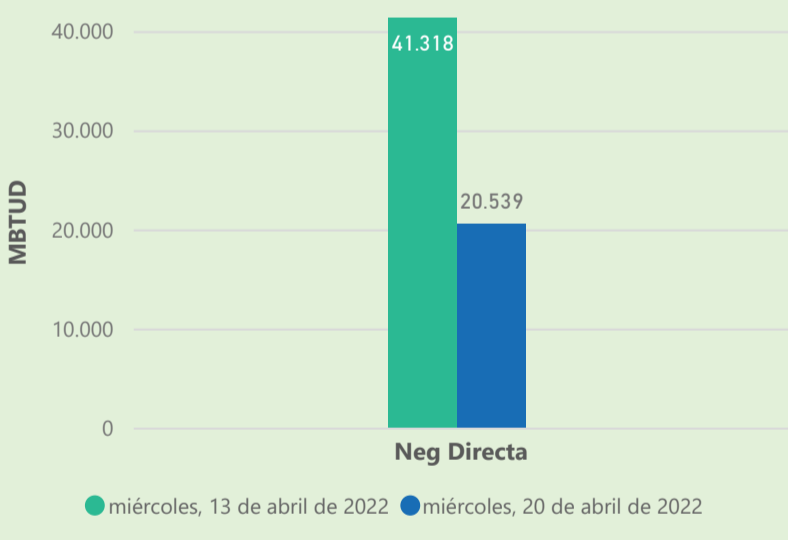
1048

Las posibles diferencias presentadas entre el total de energía inyectada y total de entregas a usuarios finales puede ser ocasionada por almacenamientos en el sistema de transporte (empaquetamientos), pérdidas y consumos no reportados.

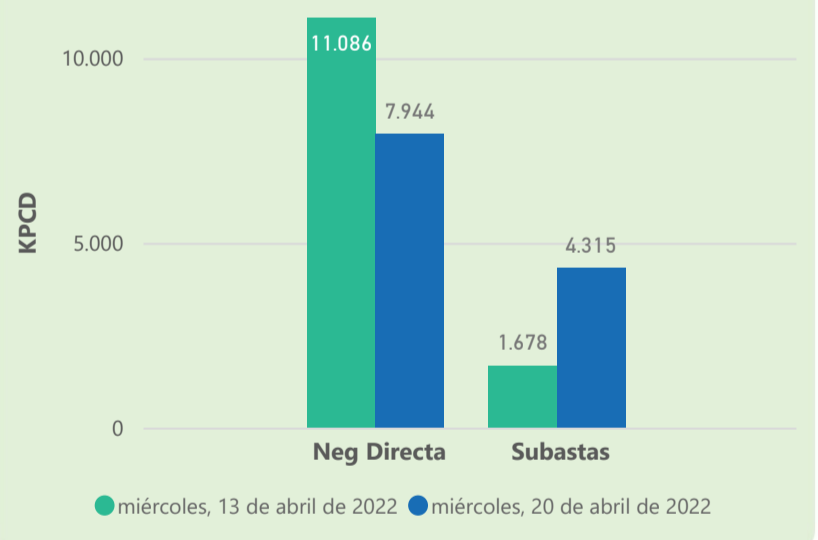


### MERCADO SECUNDARIO

#### Suministro



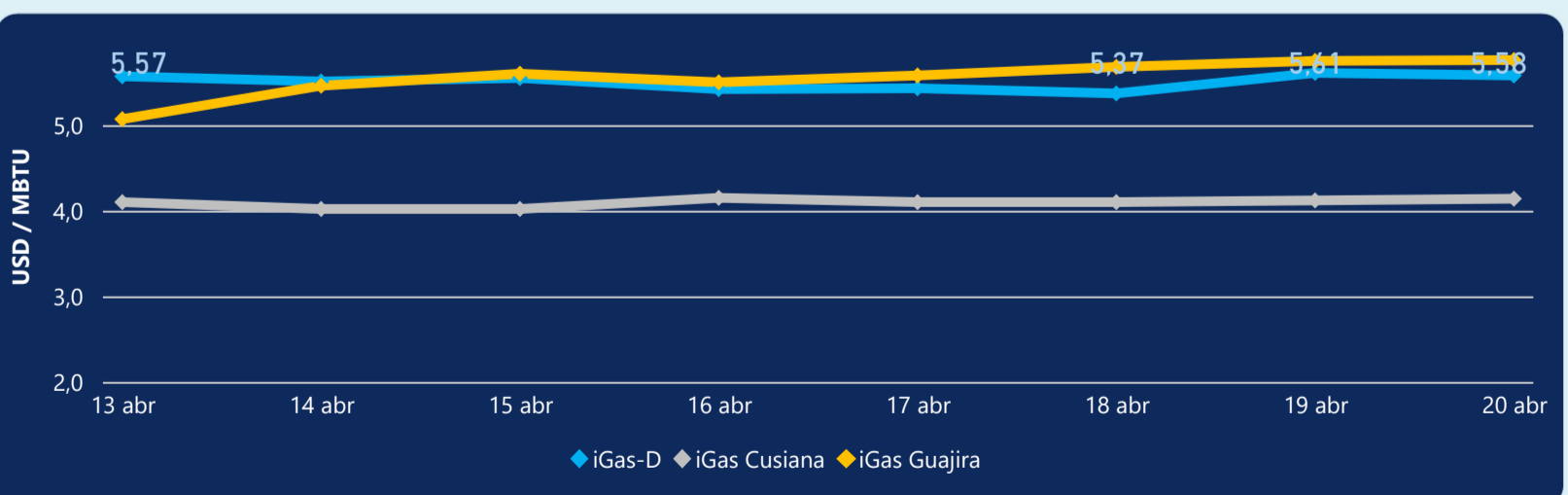
#### Transporte



Se registraron contratos de suministro, realizados en negociación directa por 20539 MBTud. Por capacidad de transporte se registraron contratos, realizados en negociación directa por 7944 Kpcd y en subastas por 4315 Kpcd. En total la capacidad de transporte registrada fue de 12259 Kpcd.



### ÍNDICE DE PRECIOS



El índice i-Gas presenta una reducción del -0,53%, alcanzando un valor de 5,58 USD/MBtu. El índice de precios para entrega en la Guajira presenta un incremento del 0,17%, alcanzando un valor de 5,76 USD/MBtu. El índice de precios para entrega en Cusiana presenta un incremento del 0,49%, alcanzando un valor de 4,14 USD/MBtu.

20 de abril 2022

Henry Hub



**6,94**



LNG  
Japón - Corea



**25,20**





## COMPORTAMIENTO SUBASTA ÚSELO O VÉNDALO DE CORTO PLAZO



### Suministro de Gas Natural\*

Variación en el número de adjudicaciones

**0%**

Variación en las cantidades adjudicadas

**13%**



\*Cálculo realizado comparando el promedio del último y penúltimo día adjudicado



### Puntos de Entrega Adjudicados

8 de abril de 2022

11 de abril de 2022

Punto entrega	Cantidad (MBTUD)	Número de adjudicaciones	Precio* (USD/MBTU)
CUSIANA	366	1	ND

Punto entrega	Cantidad (MBTUD)	Número de adjudicaciones	Precio* (USD/MBTU)
CUSIANA	320	1	ND



### Rutas de Transporte Adjudicadas

13 de abril 2022

20 de abril 2022

Ruta	Capacidad (KPCD)	Precio* (USD/KPC)
COGUA - SABANA_F	277	ND
CUSIANA - SABANA_F	269	ND
CUSIANA - SEBASTOPOL	491	ND
CUSIANA - VASCONIA	307	ND
LA BELLEZA - COGUA	277	ND
SEBASTOPOL - VASCONIA	57	ND

Ruta	Capacidad (KPCD)	Precio* (USD/KPC)
VASCONIA - LA BELLEZA	140	ND
LA BELLEZA - VASCONIA	660	ND
LA BELLEZA - COGUA	592	ND
EL PORVENIR - LA BELLEZA	800	ND
CUSIANA - SABANA_F	649	0,41
CUSIANA - OCOA	94	ND
CUSIANA - EL PORVENIR	800	ND
COGUA - SABANA_F	592	ND



### Capacidad de transporte\*

Variación en el número de adjudicaciones

**50 %**



Variación en las cantidades adjudicadas

**158 %**



\*Cálculo realizado comparando el promedio del día anterior con el mismo día de la semana anterior