

## AL DÍA CON EL GESTOR

22 de abril 2022

### ENERGÍA TOMADA DEL SISTEMA NACIONAL DE TRANSPORTE

14 de abril de 2022

**849 GBTUD**



**16,0 %**

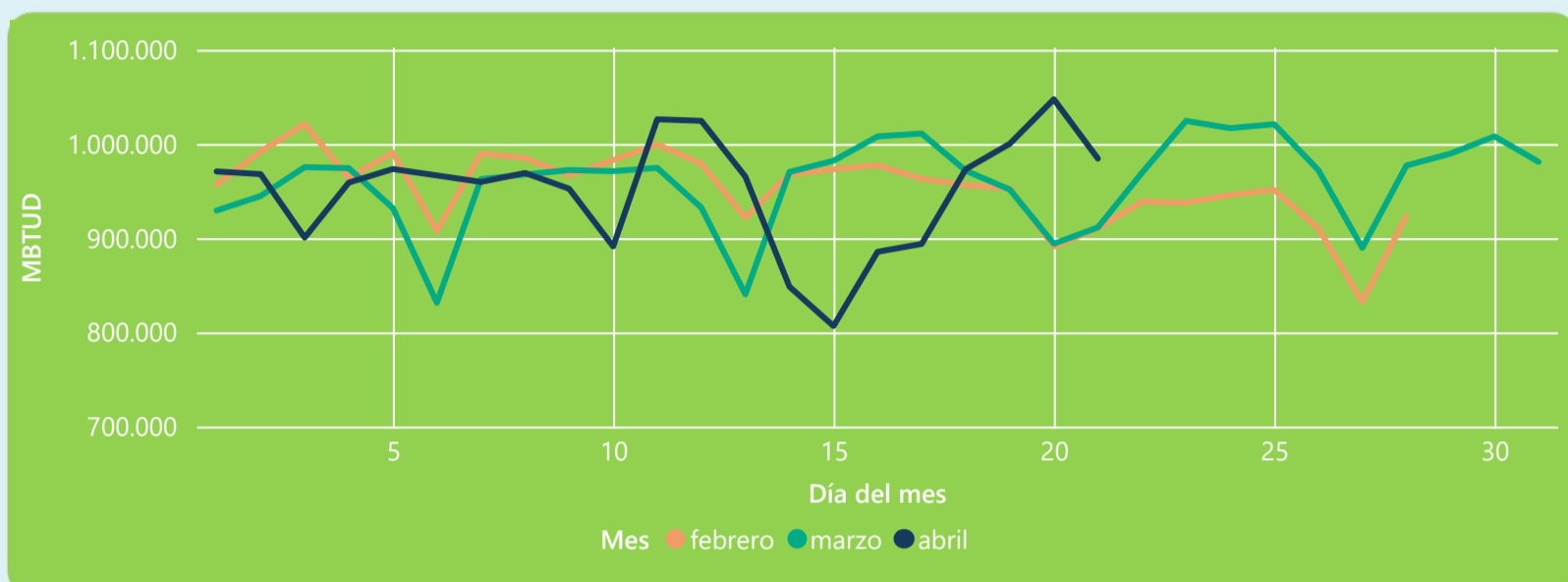
21 de abril 2022

**985 GBTUD**

Se registra un incremento de la cantidad de energía tomada de 16,02%, respecto al jueves de la semana pasada.

\*Cálculo realizado comparando el promedio del día anterior con el mismo día de la semana anterior

### ENERGÍA TOMADA DEL SISTEMA NACIONAL DE TRANSPORTE



La energía tomada aumento un 8,01% respecto al mes de Marzo.

La energía tomada aumento un 8,13% respecto al mes de Febrero.

### INFORMACIÓN OPERATIVA POR SISTEMA

20 de abril 2022

**Energía inyectada**

**Energía tomada**

**Costa**

373

398

**Interior**

629

649

**Total**

1002

1048

21 de abril 2022

**Energía inyectada**

**Energía tomada**

**Costa**

365

346

**Interior**

637

639

**Total**

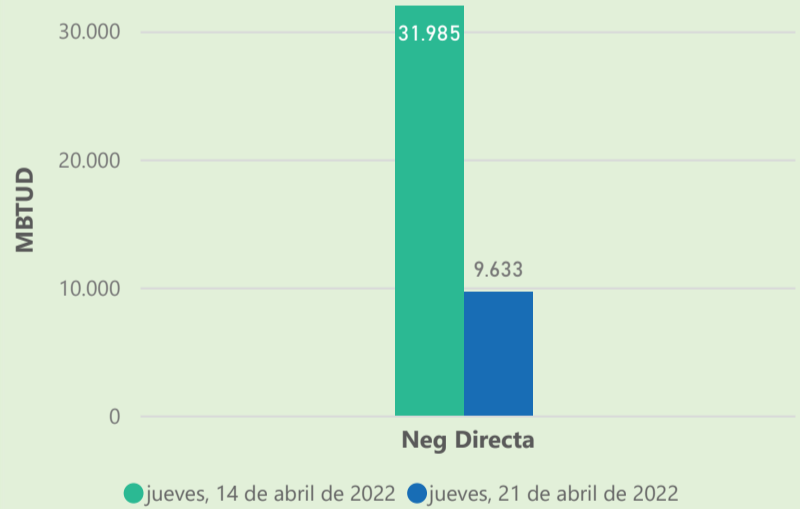
1002

985

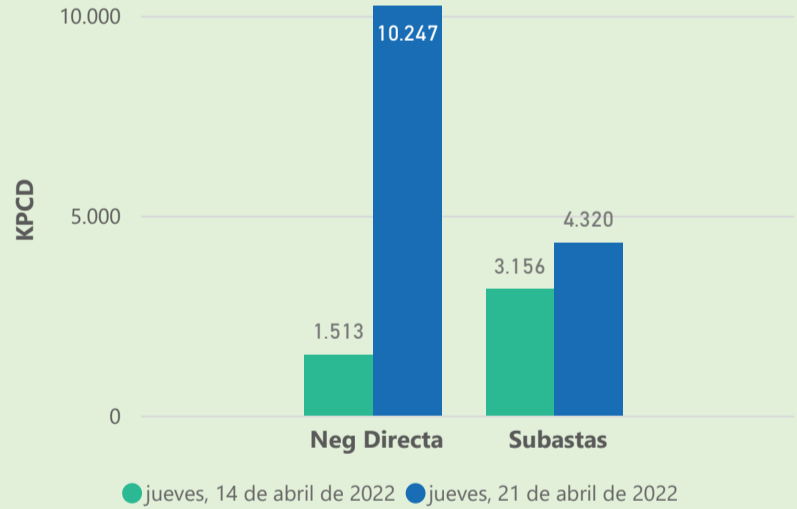
Las posibles diferencias presentadas entre el total de energía inyectada y total de entregas a usuarios finales puede ser ocasionada por almacenamientos en el sistema de transporte (empaquetamientos), pérdidas y consumos no reportados.

### MERCADO SECUNDARIO

**Suministro**

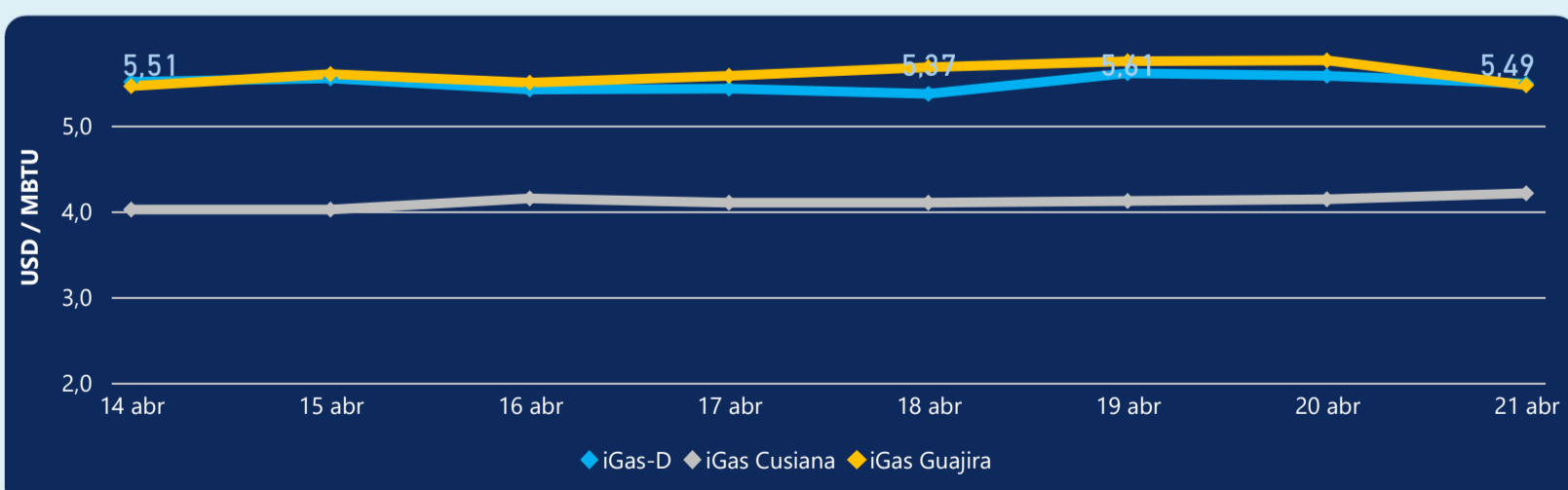


**Transporte**



Se registraron contratos de suministro, realizados en negociación directa por 9633 MBTud. Por capacidad de transporte se registraron contratos, realizados en negociación directa por 10247 Kpcd y en subastas por 4320 Kpcd. En total la capacidad de transporte registrada fue de 14567 Kpcd.

### ÍNDICE DE PRECIOS



El índice i-Gas presenta una reducción del -1,61%, alcanzando un valor de 5,49 USD/MBtu. El índice de precios para entrega en la Guajira presenta una reducción del -5,03%, alcanzando un valor de 5,47 USD/MBtu. El índice de precios para entrega en Cusiana presenta un incremento del 1,69%, alcanzando un valor de 4,21 USD/MBtu.

21 de abril 2022

Henry Hub



**6,96**



LNG  
Japón - Corea



**25,29**





## COMPORTAMIENTO SUBASTA ÚSELO O VÉNDALO DE CORTO PLAZO



### Suministro de Gas Natural\*

Variación en el número de adjudicaciones

**0%**

Variación en las cantidades adjudicadas

**13%**



\*Cálculo realizado comparando el promedio del último y penúltimo día adjudicado



### Puntos de Entrega Adjudicados

8 de abril de 2022

11 de abril de 2022

Punto entrega	Cantidad (MBTUD)	Número de adjudicaciones	Precio* (USD/MBTU)
CUSIANA	366	1	ND

Punto entrega	Cantidad (MBTUD)	Número de adjudicaciones	Precio* (USD/MBTU)
CUSIANA	320	1	ND



### Rutas de Transporte Adjudicadas

14 de abril 2022

21 de abril 2022

Ruta	Capacidad (KPCD)	Precio* (USD/KPC)
COGUA - SABANA_F	212	ND
CUSIANA - EL PORVENIR	1.112	0,06
CUSIANA - SABANA_F	269	ND
EL PORVENIR - LA BELLEZA	814	0,24
LA BELLEZA - COGUA	212	ND
LA BELLEZA - VASCONIA	795	ND
SEBASTOPOL - VASCONIA	58	ND

Ruta	Capacidad (KPCD)	Precio* (USD/KPC)
SEBASTOPOL - VASCONIA	52	ND
LA BELLEZA - VASCONIA	805	ND
LA BELLEZA - COGUA	598	ND
EL PORVENIR - LA BELLEZA	805	ND
CUSIANA - VASCONIA	70	ND
CUSIANA - SABANA_F	466	0,41
CUSIANA - OCOA	129	ND
CUSIANA - EL PORVENIR	805	ND
COGUA - SABANA_F	598	ND



### Capacidad de transporte\*

Variación en el número de adjudicaciones

**11 %**



Variación en las cantidades adjudicadas

**25 %**



\*Cálculo realizado comparando el promedio del día anterior con el mismo día de la semana anterior