

AL DÍA CON EL GESTOR

23 de abril 2022



ENERGÍA TOMADA DEL SISTEMA NACIONAL DE TRANSPORTE

15 de abril de 2022

807 GBTUD



21,2 %

22 de abril 2022

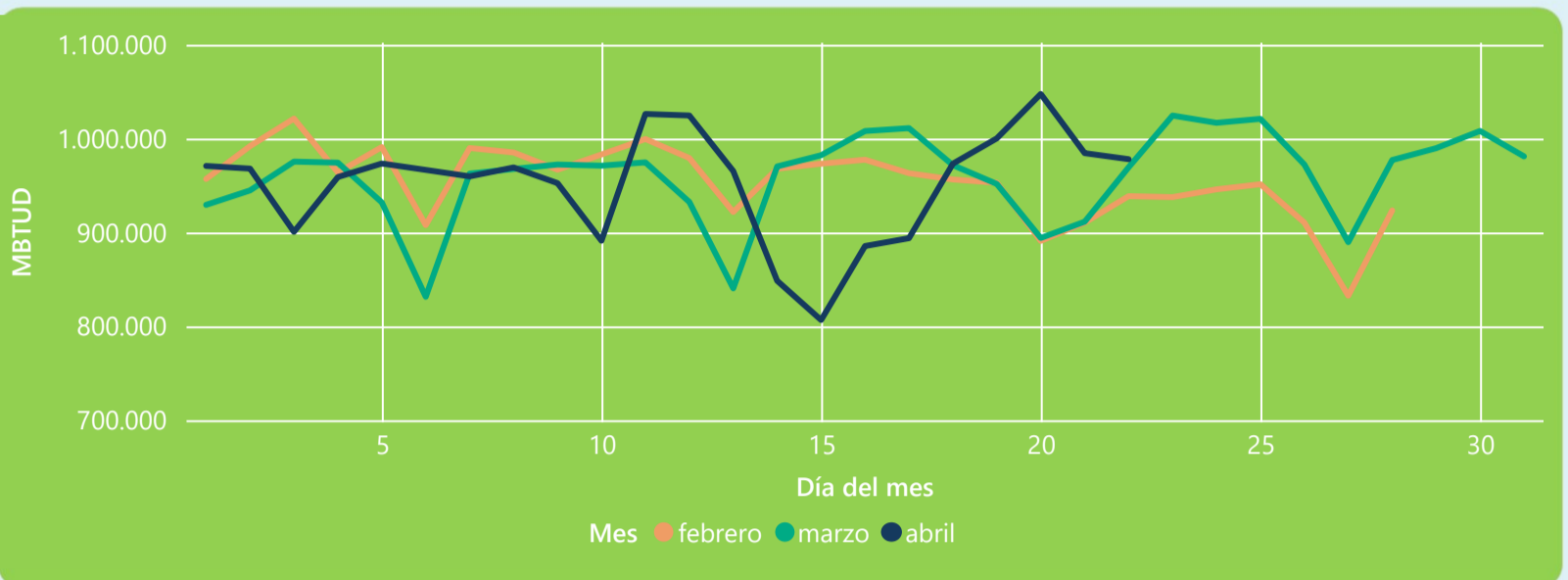
978 GBTUD

Se registra un incremento de la cantidad de energía tomada de 21,24%, respecto al viernes de la semana pasada.

*Cálculo realizado comparando el promedio del día anterior con el mismo día de la semana anterior



ENERGÍA TOMADA DEL SISTEMA NACIONAL DE TRANSPORTE



La energía tomada aumento un 0,89% respecto al mes de Marzo.

La energía tomada aumento un 4,19% respecto al mes de Febrero.



INFORMACIÓN OPERATIVA POR SISTEMA

21 de abril 2022

Energía inyectada

Energía tomada

Costa

365

346

Interior

637

639

Total

1002

985

22 de abril 2022

Energía inyectada

Energía tomada

Costa

390

348

Interior

611

630

Total

1001

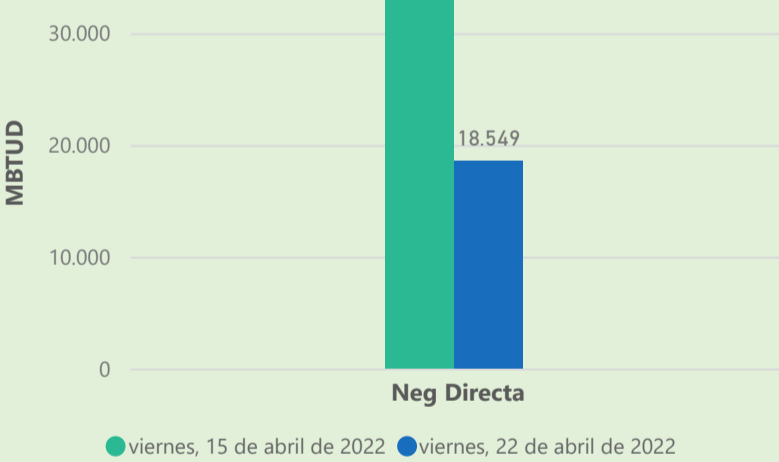
978

Las posibles diferencias presentadas entre el total de energía inyectada y total de entregas a usuarios finales puede ser ocasionada por almacenamientos en el sistema de transporte (empaquetamientos), pérdidas y consumos no reportados.

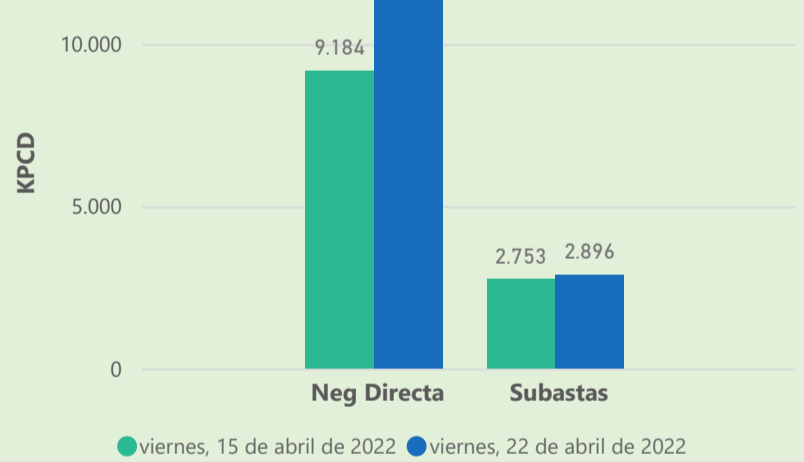


MERCADO SECUNDARIO

Suministro



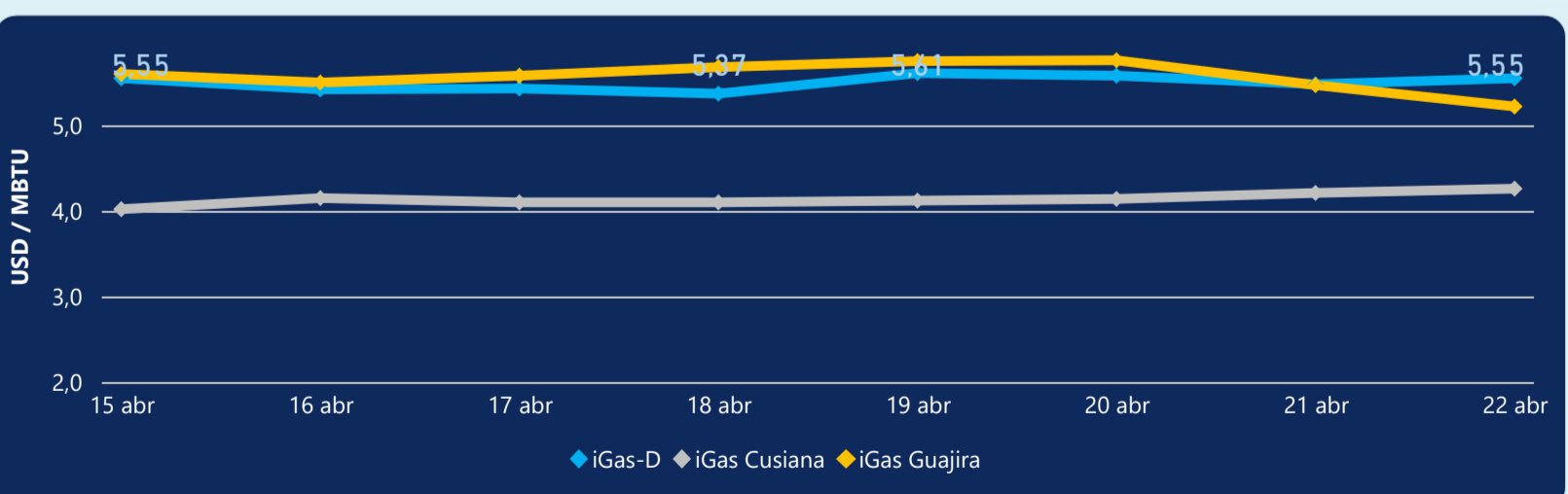
Transporte



Se registraron contratos de suministro, realizados en negociación directa por 18549 MBtud. Por capacidad de transporte se registraron contratos, realizados en negociación directa por 12626 Kpcd y en subastas por 2896 Kpcd. En total la capacidad de transporte registrada fue de 15522 Kpcd.



ÍNDICE DE PRECIOS



El índice i-Gas presenta un incremento del 1,28%, alcanzando un valor de 5,55 USD/MBtu. El índice de precios para entrega en la Guajira presenta una reducción del -4,57%, alcanzando un valor de 5,22 USD/MBtu. El índice de precios para entrega en Cusiana presenta un incremento del 1,19%, alcanzando un valor de 4,26 USD/MBtu.

22 de abril 2022

Henry Hub



6,96

LNG
Japón - Corea



25,29



COMPORTAMIENTO SUBASTA ÚSELO O VÉNDALO DE CORTO PLAZO



Suministro de Gas Natural*

Variación en el número de adjudicaciones

0%

Variación en las cantidades adjudicadas

13%



*Cálculo realizado comparando el promedio del último y penúltimo día adjudicado



Puntos de Entrega Adjudicados

8 de abril de 2022

11 de abril de 2022

Punto entrega	Cantidad (MBTUD)	Número de adjudicaciones	Precio* (USD/MBTU)
CUSIANA	366	1	ND

Punto entrega	Cantidad (MBTUD)	Número de adjudicaciones	Precio* (USD/MBTU)
CUSIANA	320	1	ND



Rutas de Transporte Adjudicadas

15 de abril 2022

22 de abril 2022

Ruta	Capacidad (KPCD)	Precio* (USD/KPC)
COGUA - SABANA_F	817	ND
CUSIANA - EL PORVENIR	795	ND
CUSIANA - SABANA_F	269	ND
CUSIANA - SEBASTOPOL	120	ND
CUSIANA - VASCONIA	679	ND
EL PORVENIR - LA BELLEZA	795	ND
LA BELLEZA - COGUA	817	ND
LA BELLEZA - VASCONIA	795	ND
SEBASTOPOL - VASCONIA	53	ND
VASCONIA - LA BELLEZA	795	ND

Ruta	Capacidad (KPCD)	Precio* (USD/KPC)
SEBASTOPOL - VASCONIA	53	ND
LA BELLEZA - VASCONIA	50	ND
LA BELLEZA - COGUA	650	ND
CUSIANA - VASCONIA	754	0,37
CUSIANA - SABANA_F	240	ND
CUSIANA - OCOA	530	ND
CUSIANA - COGUA	50	ND
COGUA - SABANA_F	650	ND



Capacidad de transporte*

Variación en el número de adjudicaciones

-10 %



Variación en las cantidades adjudicadas

-50 %



*Cálculo realizado comparando el promedio del día anterior con el mismo día de la semana anterior

* Precios promedio ponderados por cantidad adjudicada.
ND: No disponible por tratarse de una única adjudicación.