

AL DÍA CON EL GESTOR

24 de abril 2022



ENERGÍA TOMADA DEL SISTEMA NACIONAL DE TRANSPORTE

16 de abril de 2022

886 GBTUD



6,7 %

23 de abril 2022

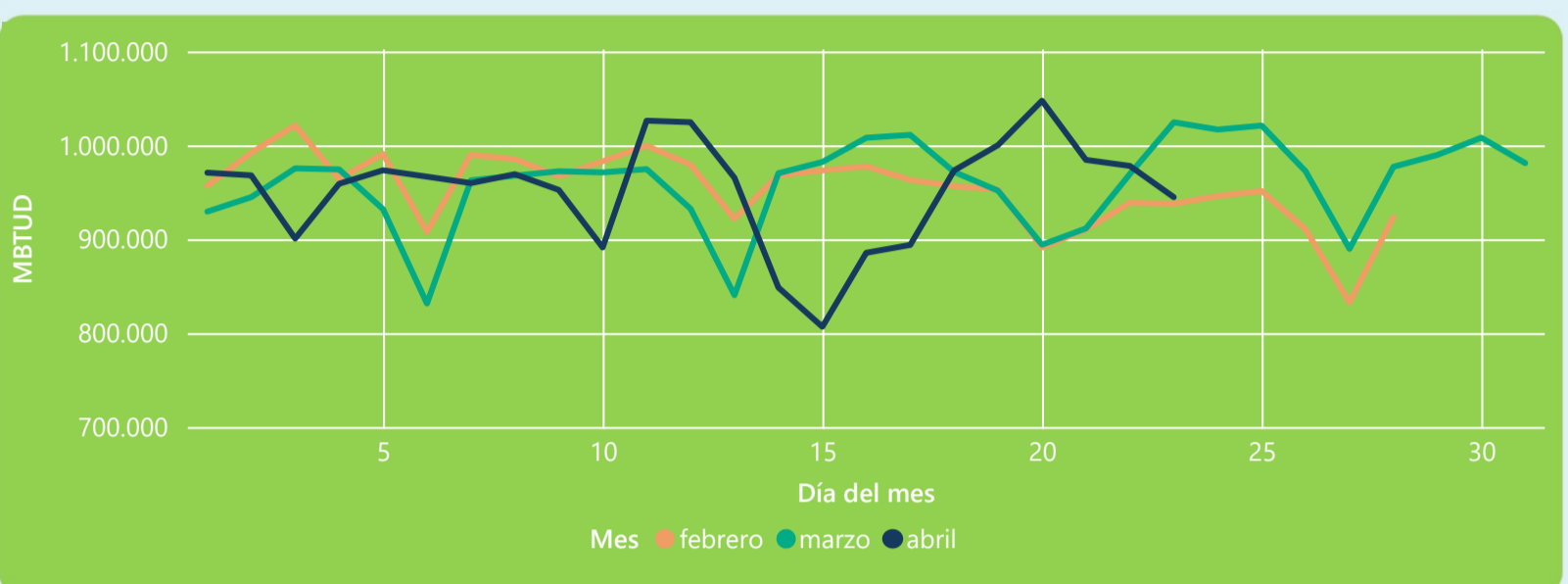
945 GBTUD

Se registra un incremento de la cantidad de energía tomada de 6,69%, respecto al sábado de la semana pasada.

*Cálculo realizado comparando el promedio del día anterior con el mismo día de la semana anterior



ENERGÍA TOMADA DEL SISTEMA NACIONAL DE TRANSPORTE



La energía tomada se redujo un -7,78% respecto al mes de Marzo.
La energía tomada aumento un 0,76% respecto al mes de Febrero.



INFORMACIÓN OPERATIVA POR SISTEMA

22 de abril 2022

Energía inyectada

Energía tomada

Costa

390

348

Interior

611

630

Total

1001

978

23 de abril 2022

Energía inyectada

Energía tomada

Costa

381

334

Interior

617

611

Total

998

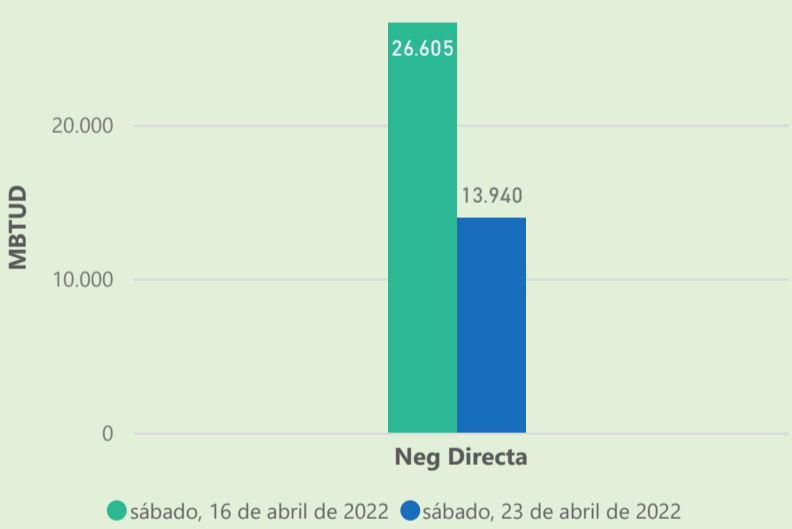
945

Las posibles diferencias presentadas entre el total de energía inyectada y total de entregas a usuarios finales puede ser ocasionada por almacenamientos en el sistema de transporte (empaquetamientos), pérdidas y consumos no reportados.

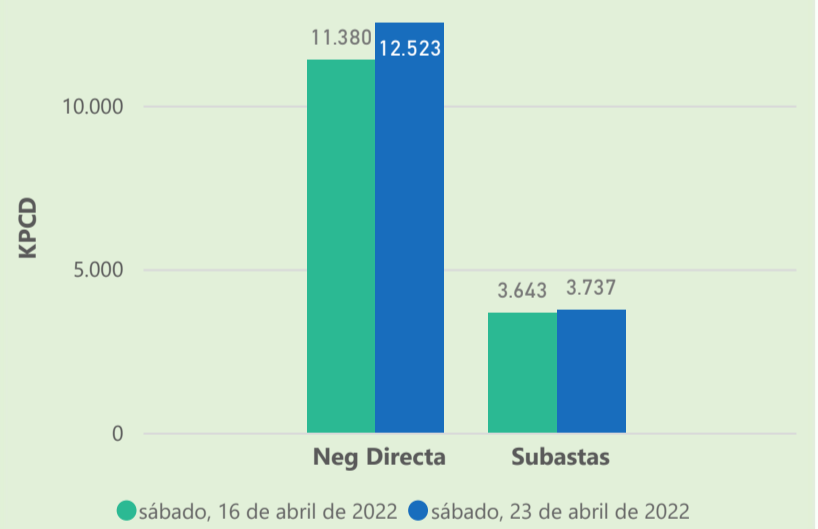


MERCADO SECUNDARIO

Suministro



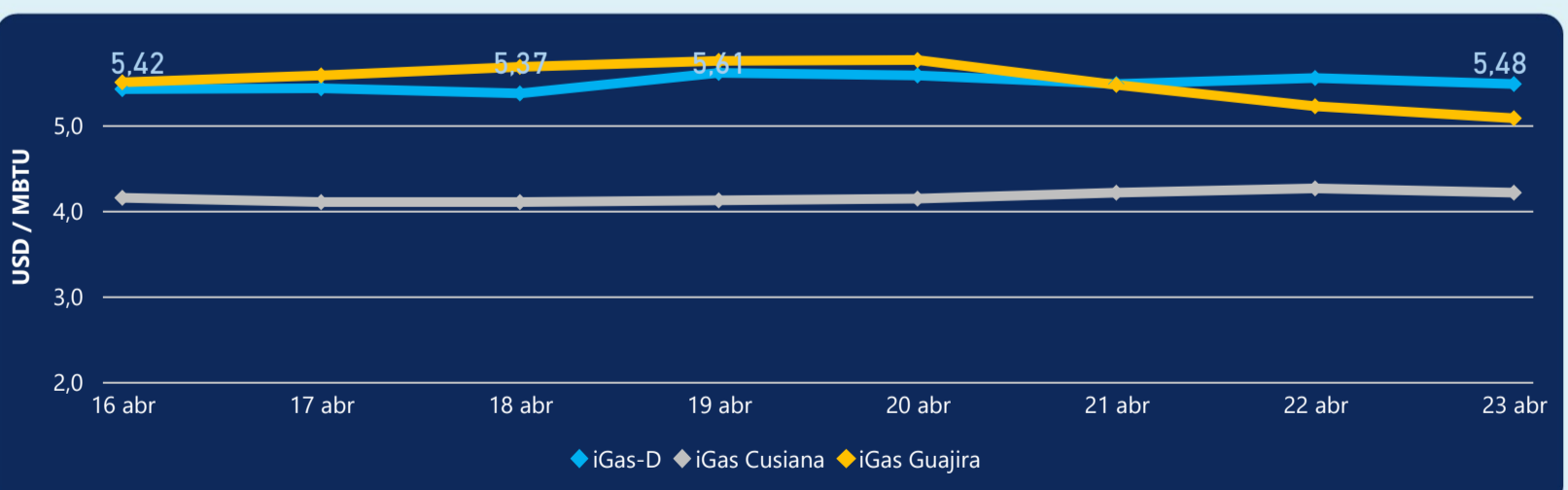
Transporte



Se registraron contratos de suministro, realizados en negociación directa por 13940 MBtud. Por capacidad de transporte se registraron contratos, realizados en negociación directa por 12523 Kpcd y en subastas por 3737 Kpcd. En total la capacidad de transporte registrada fue de 16260 Kpcd.



ÍNDICE DE PRECIOS



El índice i-Gas presenta una reducción del -1,26%, alcanzando un valor de 5,48 USD/MBtu. El índice de precios para entrega en la Guajira presenta una reducción del -2,68%, alcanzando un valor de 5,08 USD/MBtu. El índice de precios para entrega en Cusiana presenta una reducción del -1,17%, alcanzando un valor de 4,21 USD/MBtu.

23 de abril 2022

Henry Hub



6,53



LNG
Japón - Corea



25,50





COMPORTAMIENTO SUBASTA ÚSELO O VÉNDALO DE CORTO PLAZO



Suministro de Gas Natural*

Variación en el número de adjudicaciones

0%

Variación en las cantidades adjudicadas

13%



*Cálculo realizado comparando el promedio del último y penúltimo día adjudicado



Puntos de Entrega Adjudicados

8 de abril de 2022

11 de abril de 2022

Punto entrega	Cantidad (MBTUD)	Número de adjudicaciones	Precio* (USD/MBTU)
CUSIANA	366	1	ND

Punto entrega	Cantidad (MBTUD)	Número de adjudicaciones	Precio* (USD/MBTU)
CUSIANA	320	1	ND



Rutas de Transporte Adjudicadas

16 de abril 2022

23 de abril 2022

Ruta	Capacidad (KPCD)	Precio* (USD/KPC)
COGUA - SABANA_F	486	ND
CUSIANA - EL PORVENIR	797	0,07
CUSIANA - SABANA_F	270	ND
EL PORVENIR - LA BELLEZA	803	0,19
LA BELLEZA - COGUA	485	ND
LA BELLEZA - VASCONIA	781	ND
VASCONIA - LA BELLEZA	21	ND

Ruta	Capacidad (KPCD)	Precio* (USD/KPC)
VASCONIA - LA BELLEZA	810	ND
SEBASTOPOL - VASCONIA	53	ND
LA BELLEZA - VASCONIA	771	ND
LA BELLEZA - COGUA	472	ND
EL PORVENIR - LA BELLEZA	1.620	0,19
CUSIANA - SABANA_F	61	ND
CUSIANA - OCOA	260	ND
CUSIANA - EL PORVENIR	1.620	0,06
COGUA - SABANA_F	472	ND



Capacidad de transporte*

Variación en el número de adjudicaciones

22 %



Variación en las cantidades adjudicadas

69 %



*Cálculo realizado comparando el promedio del día anterior con el mismo día de la semana anterior