



AL DÍA CON EL GESTOR

25 de abril 2022



ENERGÍA TOMADA DEL SISTEMA NACIONAL DE TRANSPORTE

17 de abril de 2022

894 GBTUD



2,8 %

24 de abril 2022

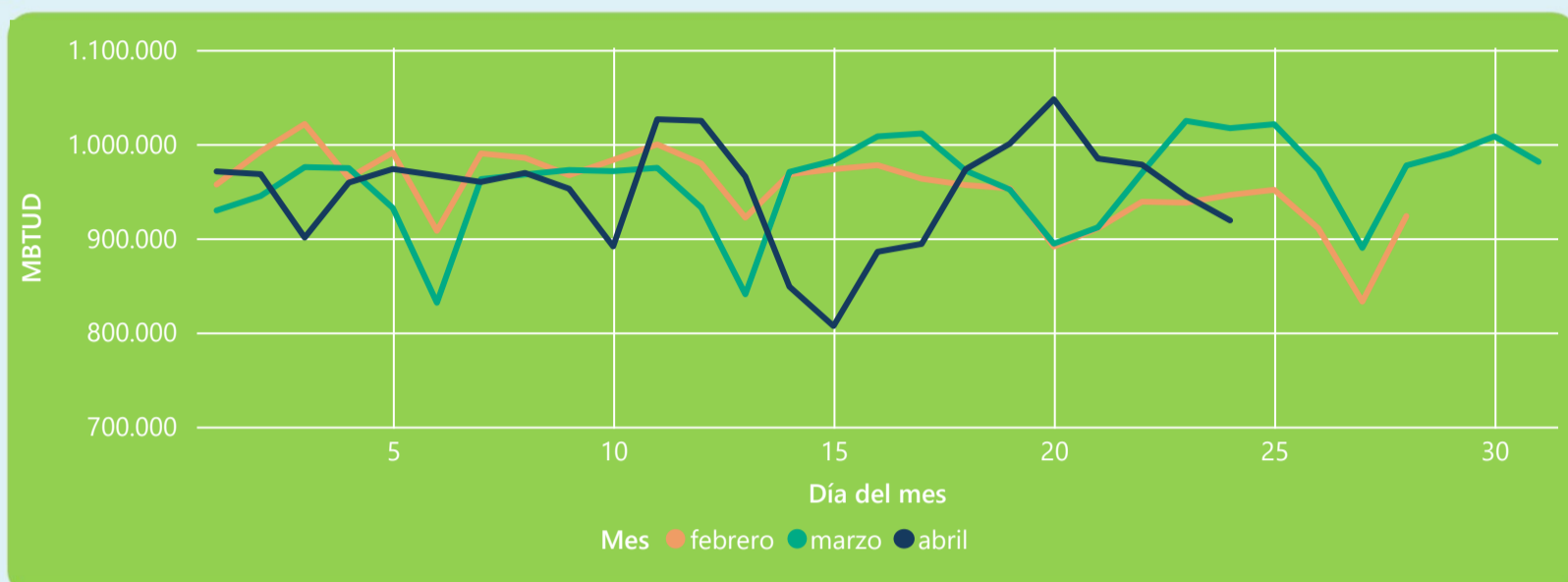
919 GBTUD

Se registra un incremento de la cantidad de energía tomada de 2,79%, respecto al domingo de la semana pasada.

*Cálculo realizado comparando el promedio del día anterior con el mismo día de la semana anterior



ENERGÍA TOMADA DEL SISTEMA NACIONAL DE TRANSPORTE



La energía tomada se redujo un -9,63% respecto al mes de Marzo.

La energía tomada se redujo un -2,86% respecto al mes de Febrero.



INFORMACIÓN OPERATIVA POR SISTEMA

23 de abril 2022

Energía inyectada

Energía tomada

Costa

381

334

Interior

617

611

Total

998

945

24 de abril 2022

Energía inyectada

Energía tomada

Costa

341

334

Interior

626

585

Total

967

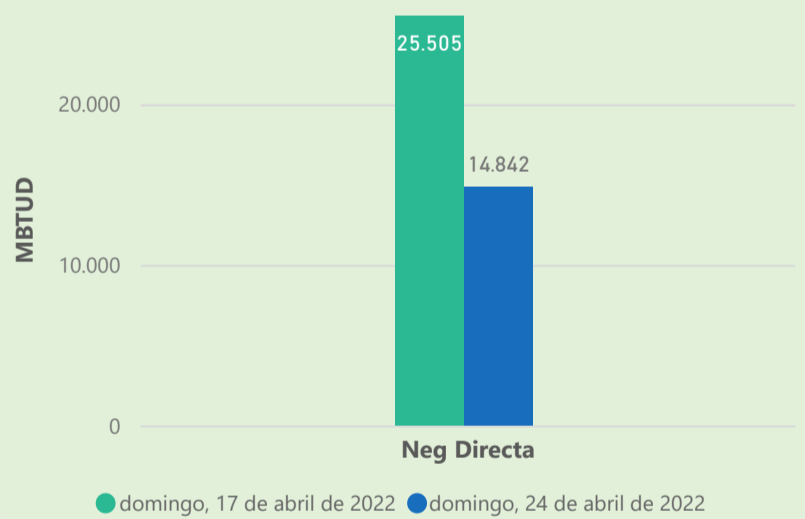
919

Las posibles diferencias presentadas entre el total de energía inyectada y total de entregas a usuarios finales puede ser ocasionada por almacenamientos en el sistema de transporte (empaquetamientos), pérdidas y consumos no reportados.

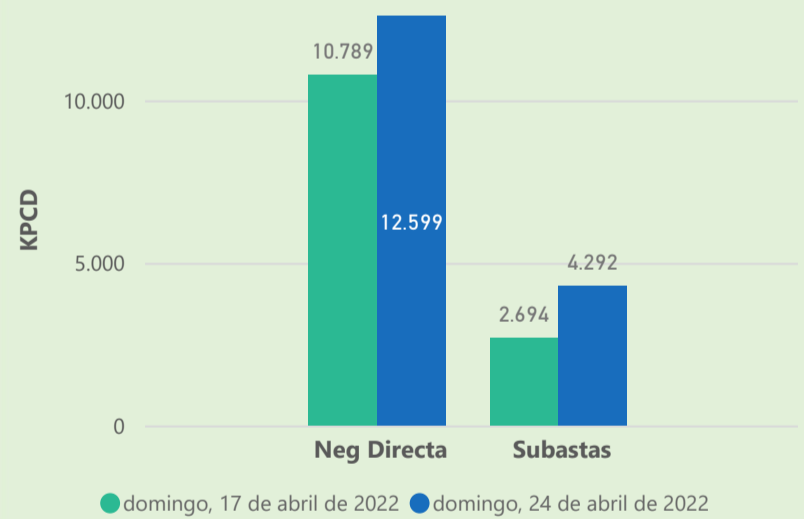


MERCADO SECUNDARIO

Suministro



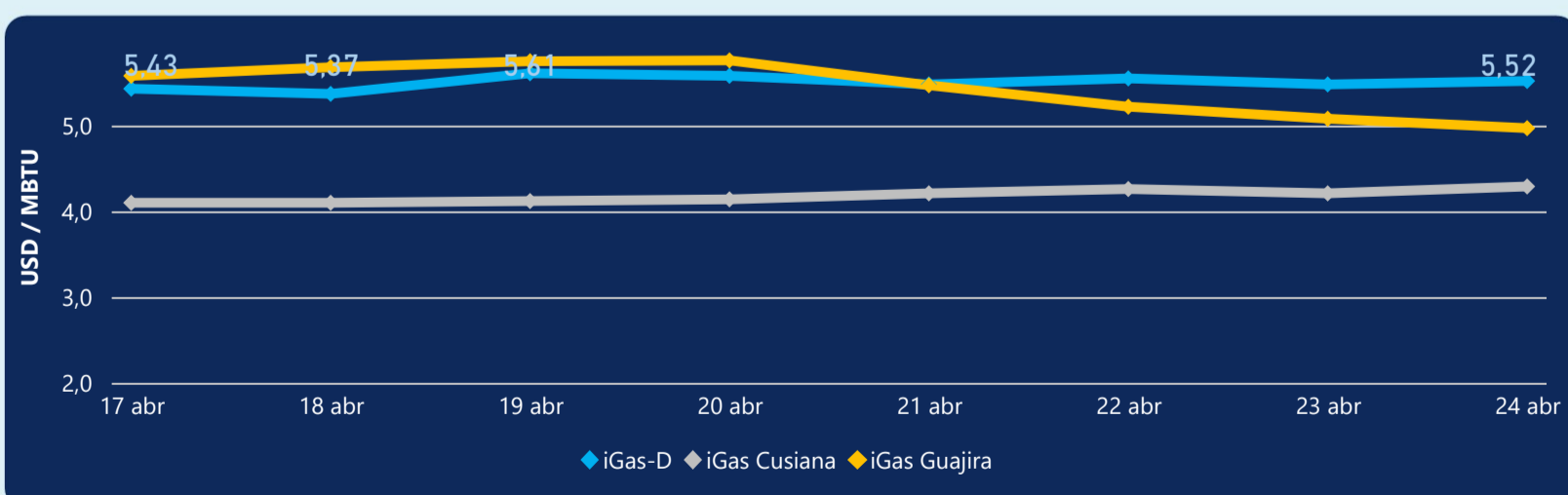
Transporte



Se registraron contratos de suministro, realizados en negociación directa por 14842 MBTud. Por capacidad de transporte se registraron contratos, realizados en negociación directa por 12599 Kpcd y en subastas por 4292 Kpcd. En total la capacidad de transporte registrada fue de 16891 Kpcd.



ÍNDICE DE PRECIOS



El índice i-Gas presenta un incremento del 0,73%, alcanzando un valor de 5,52 USD/MBtu. El índice de precios para entrega en la Guajira presenta una reducción del -2,17%, alcanzando un valor de 4,97 USD/MBtu. El índice de precios para entrega en Cusiana presenta un incremento del 1,9%, alcanzando un valor de 4,29 USD/MBtu.

24 de abril 2022

Henry Hub



6,53

LNG
Japón - Corea



25,50



COMPORTAMIENTO SUBASTA ÚSELO O VÉNDALO DE CORTO PLAZO



Suministro de Gas Natural*

Variación en el número de adjudicaciones

0%

Variación en las cantidades adjudicadas

13%



*Cálculo realizado comparando el promedio del último y penúltimo día adjudicado



Puntos de Entrega Adjudicados

8 de abril de 2022

Punto entrega	Cantidad (MBTUD)	Número de adjudicaciones	Precio* (USD/MBTU)
CUSIANA	366	1	ND

11 de abril de 2022

Punto entrega	Cantidad (MBTUD)	Número de adjudicaciones	Precio* (USD/MBTU)
CUSIANA	320	1	ND



Rutas de Transporte Adjudicadas

17 de abril 2022

Ruta	Capacidad (KPCD)	Precio* (USD/KPC)
COGUA - SABANA_F	356	ND
CUSIANA - EL PORVENIR	72	ND
CUSIANA - LA BELLEZA	798	ND
CUSIANA - SABANA_F	269	ND
EL PORVENIR - LA BELLEZA	72	ND
LA BELLEZA - COGUA	356	ND
LA BELLEZA - VASCONIA	798	ND
SEBASTOPOL - VASCONIA	43	ND

24 de abril 2022

Ruta	Capacidad (KPCD)	Precio* (USD/KPC)
VASCONIA - LA BELLEZA	800	ND
SEBASTOPOL - VASCONIA	51	ND
LA BELLEZA - COGUA	567	ND
EL PORVENIR - LA BELLEZA	810	ND
CUSIANA - SABANA_F	440	0,41
CUSIANA - OCOA	260	ND
CUSIANA - EL PORVENIR	810	ND
COGUA - SABANA_F	567	ND



Capacidad de transporte*

Variación en el número de adjudicaciones

13 %



Variación en las cantidades adjudicadas

56 %



*Cálculo realizado comparando el promedio del día anterior con el mismo día de la semana anterior

* Precios promedio ponderados por cantidad adjudicada.
ND: No disponible por tratarse de una única adjudicación.