



AL DÍA CON EL GESTOR

27 de abril 2022



ENERGÍA TOMADA DEL SISTEMA NACIONAL DE TRANSPORTE

19 de abril de 2022

1.000 GBTUD



-2,1 %

26 de abril 2022

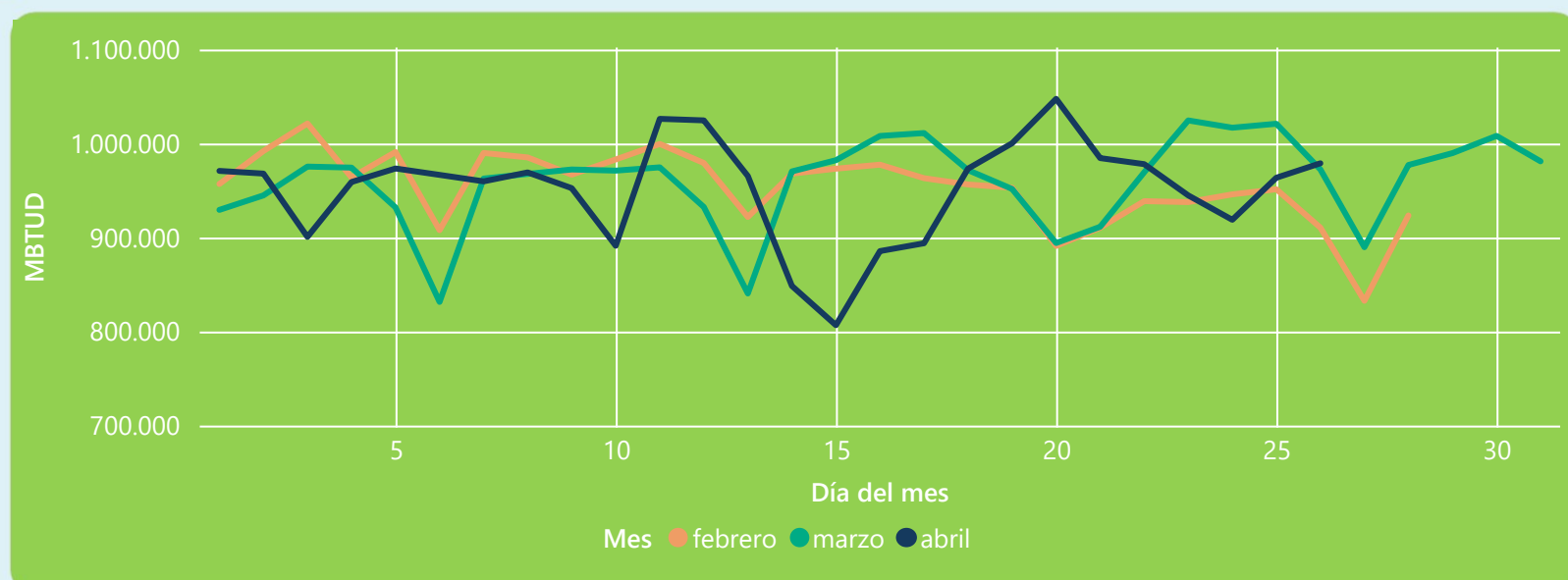
979 GBTUD

Se registra una reducción de la cantidad de energía tomada en un -2,13%, respecto al martes de la semana pasada.

*Cálculo realizado comparando el promedio del día anterior con el mismo día de la semana anterior



ENERGÍA TOMADA DEL SISTEMA NACIONAL DE TRANSPORTE



La energía tomada aumento un 0,68% respecto al mes de Marzo.

La energía tomada aumento un 7,52% respecto al mes de Febrero.



INFORMACIÓN OPERATIVA POR SISTEMA

25 de abril 2022

Energía inyectada

Energía tomada

Costa

340

344

Interior

635

620

Total

975

964

26 de abril 2022

Energía inyectada

Energía tomada

Costa

315

332

Interior

646

647

Total

961

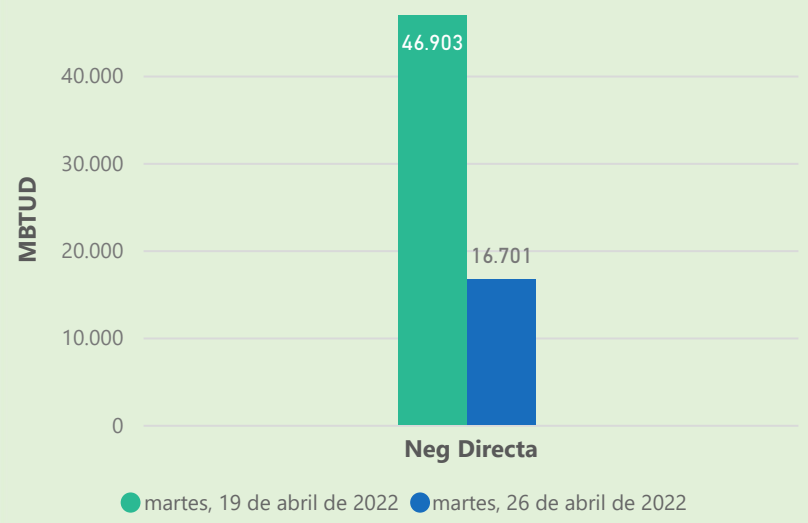
979

Las posibles diferencias presentadas entre el total de energía inyectada y total de entregas a usuarios finales puede ser ocasionada por almacenamientos en el sistema de transporte (empaquetamientos), pérdidas y consumos no reportados.

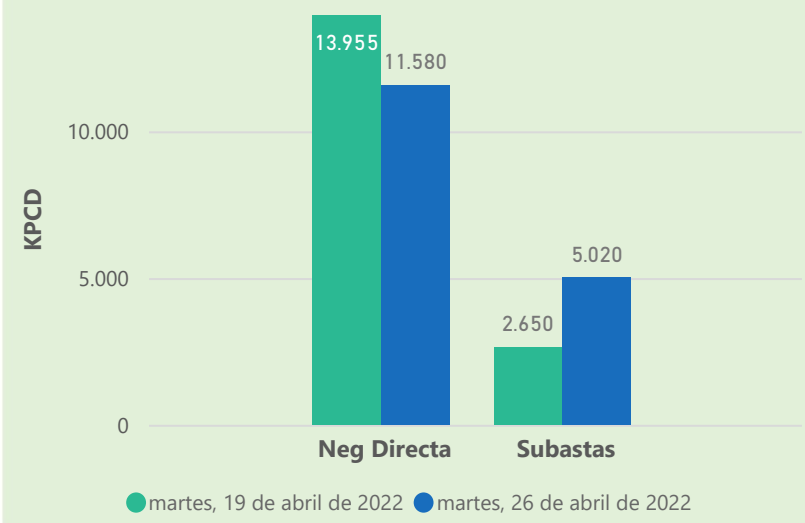


MERCADO SECUNDARIO

Suministro



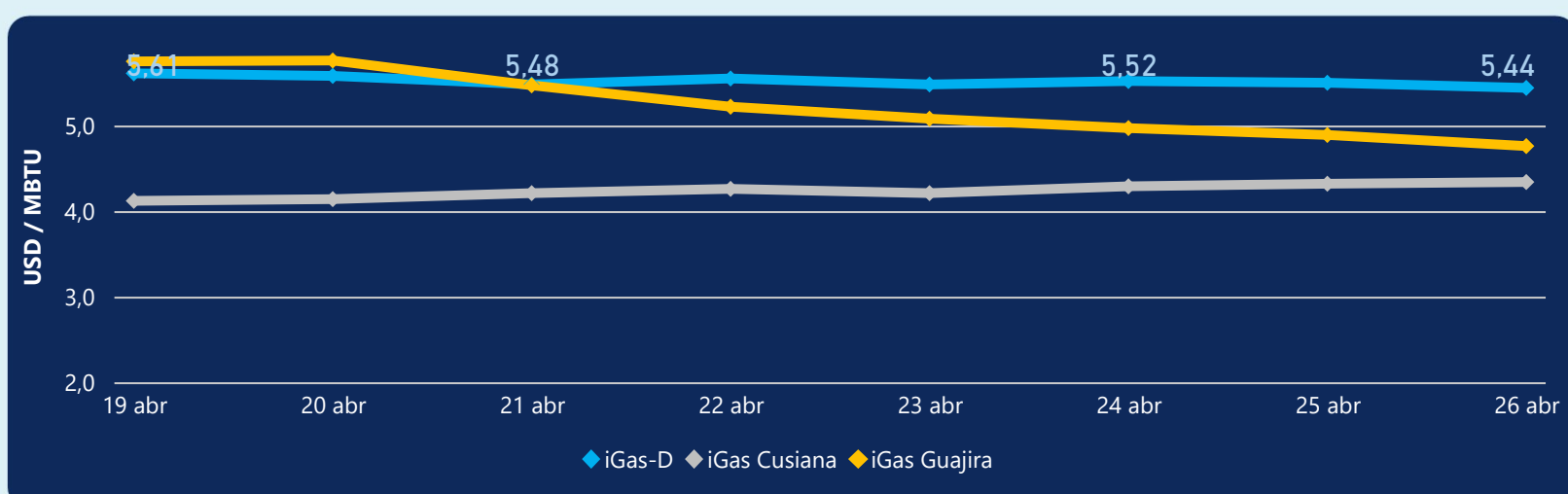
Transporte



Se registraron contratos de suministro, realizados en negociación directa por 16701 MBtud. Por capacidad de transporte se registraron contratos, realizados en negociación directa por 11580 Kpcd y en subastas por 5020 Kpcd. En total la capacidad de transporte registrada fue de 16600 Kpcd.



ÍNDICE DE PRECIOS



El índice i-Gas presenta una reducción del -1,09%, alcanzando un valor de 5,44 USD/MBtu. El índice de precios para entrega en la Guajira presenta una reducción del -2,66%, alcanzando un valor de 4,76 USD/MBtu. El índice de precios para entrega en Cusiana presenta un incremento del 0,46%, alcanzando un valor de 4,34 USD/MBtu.

26 de abril 2022

Henry Hub



6,85



LNG
Japón - Corea



25,00





COMPORTAMIENTO SUBASTA ÚSELO O VÉNDALO DE CORTO PLAZO



Suministro de Gas Natural*

Variación en el número de adjudicaciones

0%

Variación en las cantidades adjudicadas

13%



*Cálculo realizado comparando el promedio del último y penúltimo día adjudicado



Puntos de Entrega Adjudicados

8 de abril de 2022

11 de abril de 2022

Punto entrega	Cantidad (MBTUD)	Número de adjudicaciones	Precio* (USD/MBTU)
CUSIANA	366	1	ND

Punto entrega	Cantidad (MBTUD)	Número de adjudicaciones	Precio* (USD/MBTU)
CUSIANA	320	1	ND



Rutas de Transporte Adjudicadas

19 de abril 2022

26 de abril 2022

Ruta	Capacidad (KPCD)	Precio* (USD/KPC)
COGUA - SABANA_F	586	ND
CUSIANA - SABANA_F	663	0,41
CUSIANA - VASCONIA	797	ND
LA BELLEZA - COGUA	586	ND
SEBASTOPOL - VASCONIA	18	ND

Ruta	Capacidad (KPCD)	Precio* (USD/KPC)
VASCONIA - LA BELLEZA	133	ND
SEBASTOPOL - VASCONIA	51	ND
LA BELLEZA - VASCONIA	681	ND
LA BELLEZA - COGUA	613	ND
EL PORVENIR - LA BELLEZA	814	ND
CUSIANA - SABANA_F	1.091	0,41
CUSIANA - OCOA	242	ND
CUSIANA - EL PORVENIR	810	ND
COGUA - SABANA_F	613	ND



Capacidad de transporte*

Variación en el número de adjudicaciones

67 %



Variación en las cantidades adjudicadas

90 %



*Cálculo realizado comparando el promedio del día anterior con el mismo día de la semana anterior