



AL DÍA CON EL GESTOR

28 de abril 2022



ENERGÍA TOMADA DEL SISTEMA NACIONAL DE TRANSPORTE

20 de abril de 2022

1.048 GBTUD



-5,4 %

27 de abril 2022

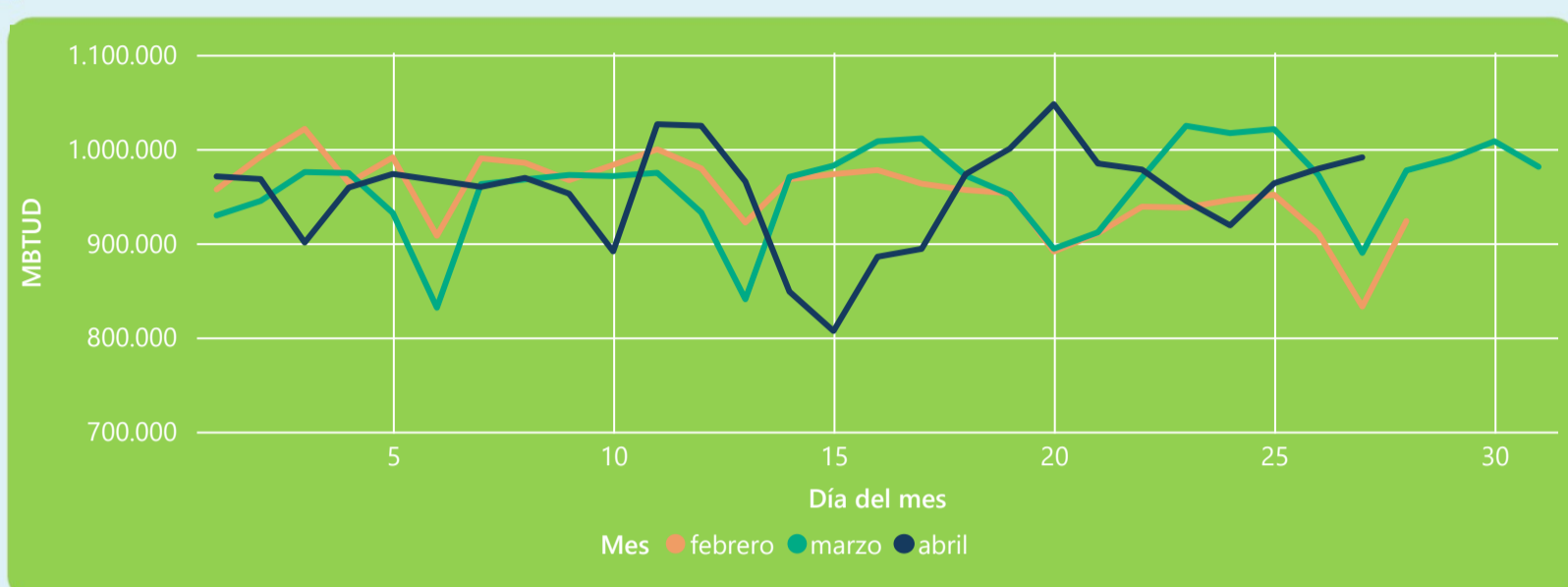
991 GBTUD

Se registra una reducción de la cantidad de energía tomada en un -5,39%, respecto al miércoles de la semana pasada.

*Cálculo realizado comparando el promedio del día anterior con el mismo día de la semana anterior



ENERGÍA TOMADA DEL SISTEMA NACIONAL DE TRANSPORTE



La energía tomada aumento un 11,39% respecto al mes de Marzo.
La energía tomada aumento un 19,02% respecto al mes de Febrero.



INFORMACIÓN OPERATIVA POR SISTEMA

26 de abril 2022

Energía inyectada

Energía tomada

Costa

315

332

Interior

646

647

Total

961

979

27 de abril 2022

Energía inyectada

Energía tomada

Costa

331

343

Interior

639

648

Total

970

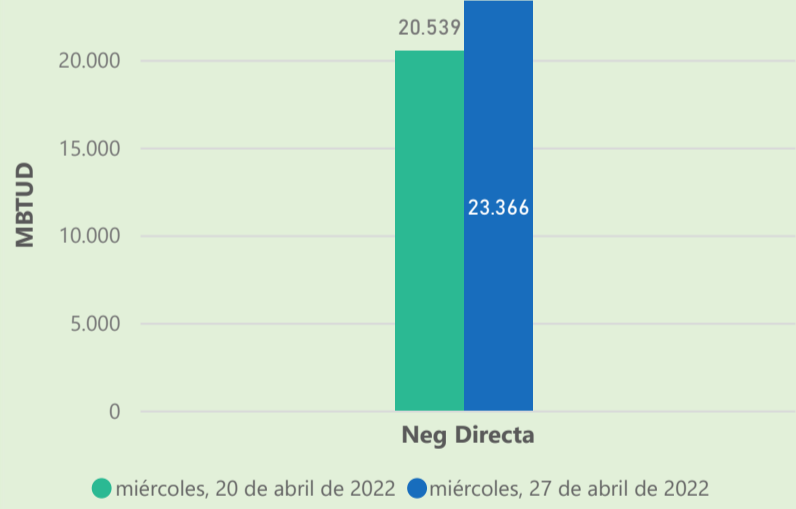
991

Las posibles diferencias presentadas entre el total de energía inyectada y total de entregas a usuarios finales puede ser ocasionada por almacenamientos en el sistema de transporte (empaquetamientos), pérdidas y consumos no reportados.

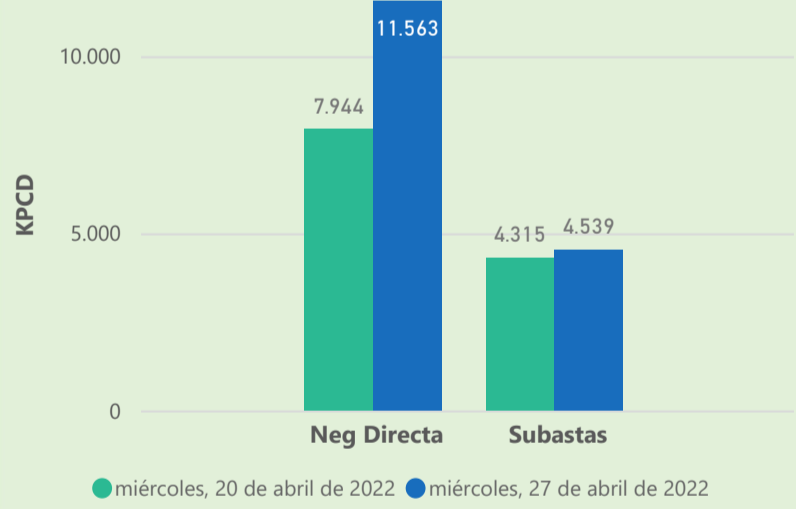


MERCADO SECUNDARIO

Suministro



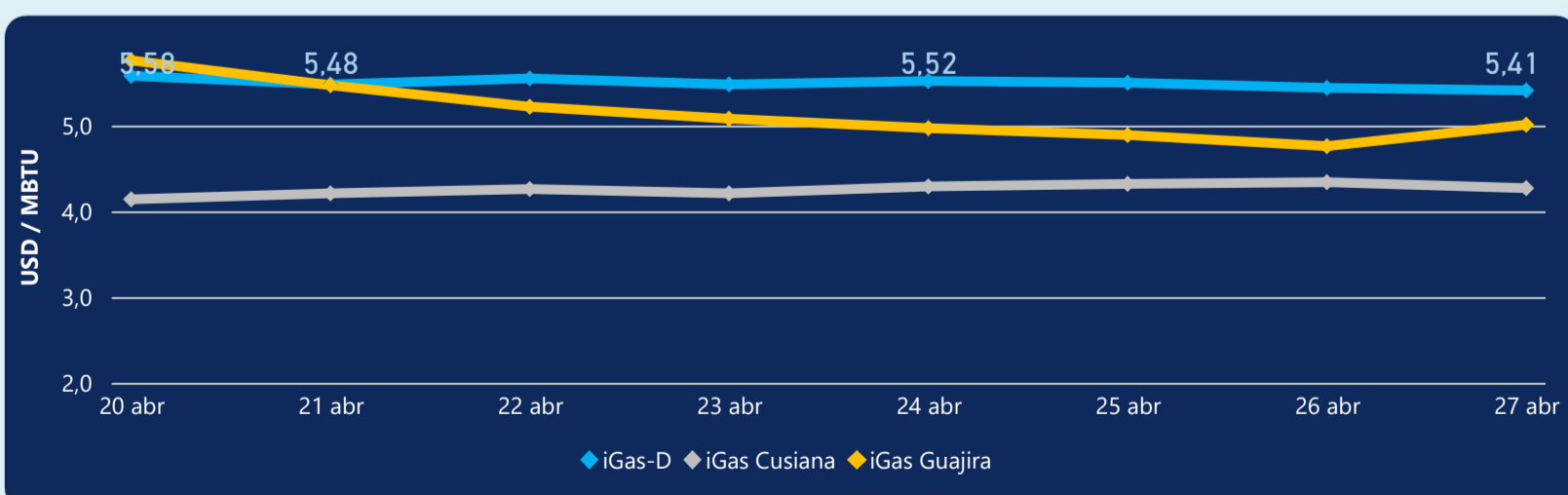
Transporte



Se registraron contratos de suministro, realizados en negociación directa por 23366 MBtud. Por capacidad de transporte se registraron contratos, realizados en negociación directa por 11563 Kpcd y en subastas por 4539 Kpcd. En total la capacidad de transporte registrada fue de 16102 Kpcd.



ÍNDICE DE PRECIOS



El índice i-Gas presenta una reducción del -0,55%, alcanzando un valor de 5,41 USD/MBtu. El índice de precios para entrega en la Guajira presenta un incremento del 5,25%, alcanzando un valor de 5,01 USD/MBtu. El índice de precios para entrega en Cusiana presenta una reducción del -1,61%, alcanzando un valor de 4,27 USD/MBtu.

27 de abril 2022

Henry Hub



7,34



LNG
Japón - Corea



25,15





COMPORTAMIENTO SUBASTA ÚSELO O VÉNDALO DE CORTO PLAZO



Suministro de Gas Natural*

Variación en el número de adjudicaciones

0%

Variación en las cantidades adjudicadas

13%



*Cálculo realizado comparando el promedio del último y penúltimo día adjudicado



Puntos de Entrega Adjudicados

8 de abril de 2022

11 de abril de 2022

Punto entrega	Cantidad (MBTUD)	Número de adjudicaciones	Precio* (USD/MBTU)
CUSIANA	366	1	ND

Punto entrega	Cantidad (MBTUD)	Número de adjudicaciones	Precio* (USD/MBTU)
CUSIANA	320	1	ND



Rutas de Transporte Adjudicadas

20 de abril 2022

27 de abril 2022

Ruta	Capacidad (KPCD)	Precio* (USD/KPC)
COGUA - SABANA_F	592	ND
CUSIANA - EL PORVENIR	800	ND
CUSIANA - OCOA	94	ND
CUSIANA - SABANA_F	649	0,41
EL PORVENIR - LA BELLEZA	800	ND
LA BELLEZA - COGUA	592	ND
LA BELLEZA - VASCONIA	660	ND
VASCONIA - LA BELLEZA	140	ND

Ruta	Capacidad (KPCD)	Precio* (USD/KPC)
VASCONIA - LA BELLEZA	814	ND
SEBASTOPOL - VASCONIA	51	ND
LA BELLEZA - COGUA	684	ND
EL PORVENIR - LA BELLEZA	814	ND
CUSIANA - SABANA_F	170	ND
CUSIANA - OCOA	521	ND
CUSIANA - EL PORVENIR	810	ND
COGUA - SABANA_F	684	ND



Capacidad de transporte*

Variación en el número de adjudicaciones

-11 %



Variación en las cantidades adjudicadas

5 %



*Cálculo realizado comparando el promedio del día anterior con el mismo día de la semana anterior