

AL DÍA CON EL GESTOR

26 de abril 2022



ENERGÍA TOMADA DEL SISTEMA NACIONAL DE TRANSPORTE

18 de abril de 2022

973 GBTUD



-1,0 %

25 de abril 2022

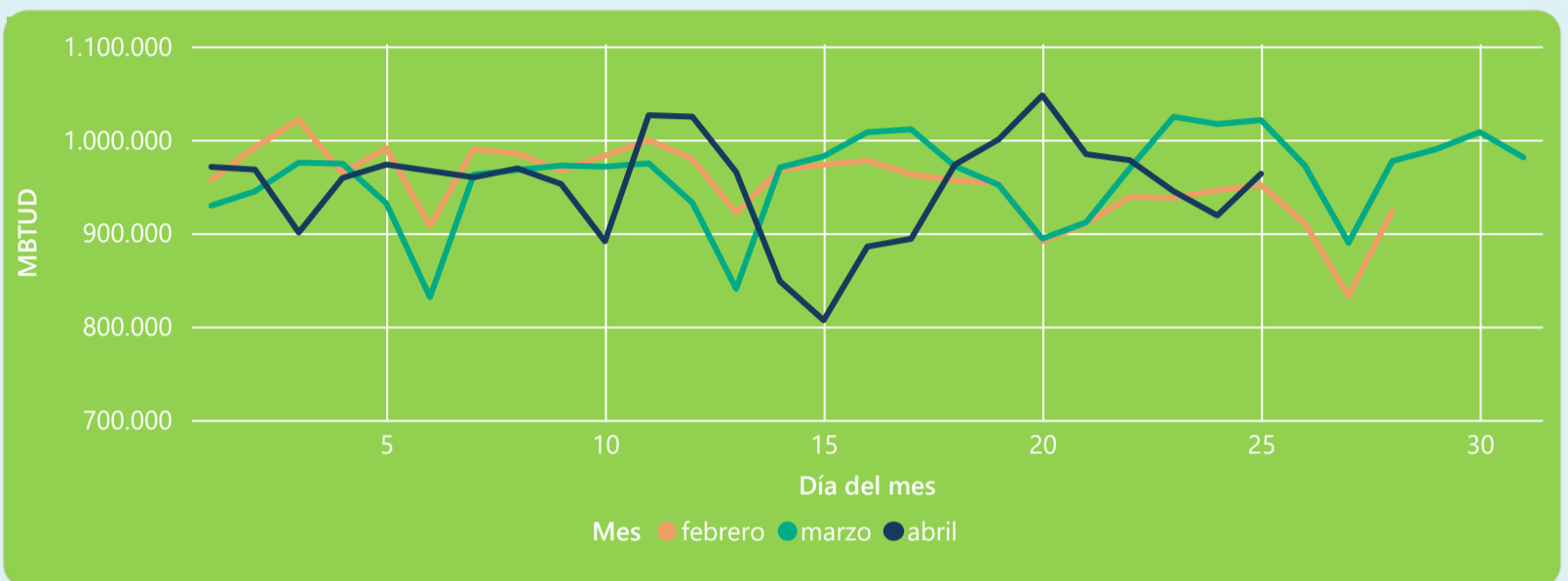
964 GBTUD

Se registra una reducción de la cantidad de energía tomada en un -0,99%, respecto al lunes de la semana pasada.

*Cálculo realizado comparando el promedio del día anterior con el mismo día de la semana anterior



ENERGÍA TOMADA DEL SISTEMA NACIONAL DE TRANSPORTE



La energía tomada se redujo un -5,62% respecto al mes de Marzo.

La energía tomada aumento un 1,29% respecto al mes de Febrero.



INFORMACIÓN OPERATIVA POR SISTEMA

24 de abril 2022

Energía inyectada

Energía tomada

Costa

341

334

Interior

626

585

Total

967

919

25 de abril 2022

Energía inyectada

Energía tomada

Costa

340

344

Interior

635

620

Total

975

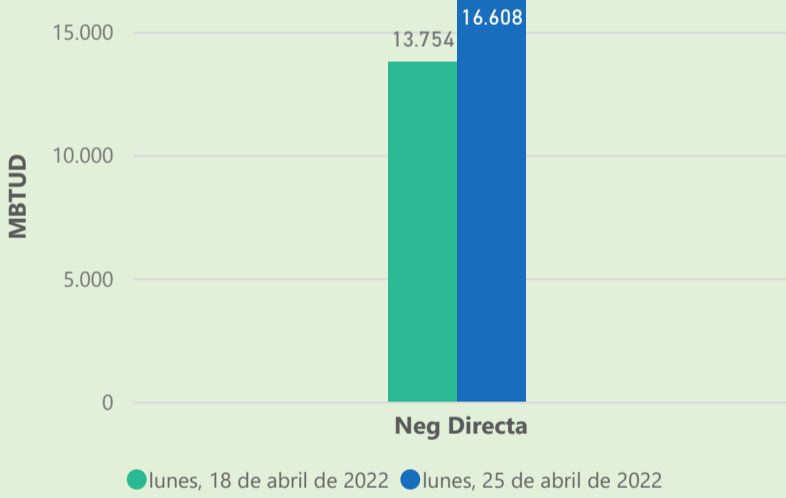
964

Las posibles diferencias presentadas entre el total de energía inyectada y total de entregas a usuarios finales puede ser ocasionada por almacenamientos en el sistema de transporte (empaquetamientos), pérdidas y consumos no reportados.

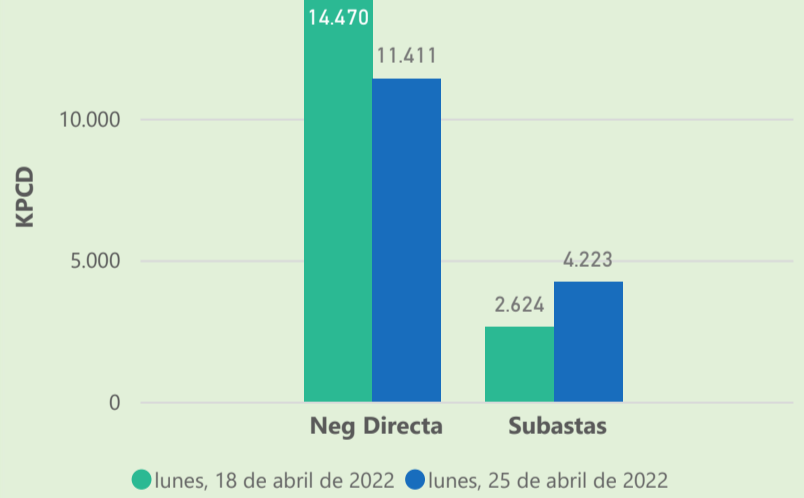


MERCADO SECUNDARIO

Suministro



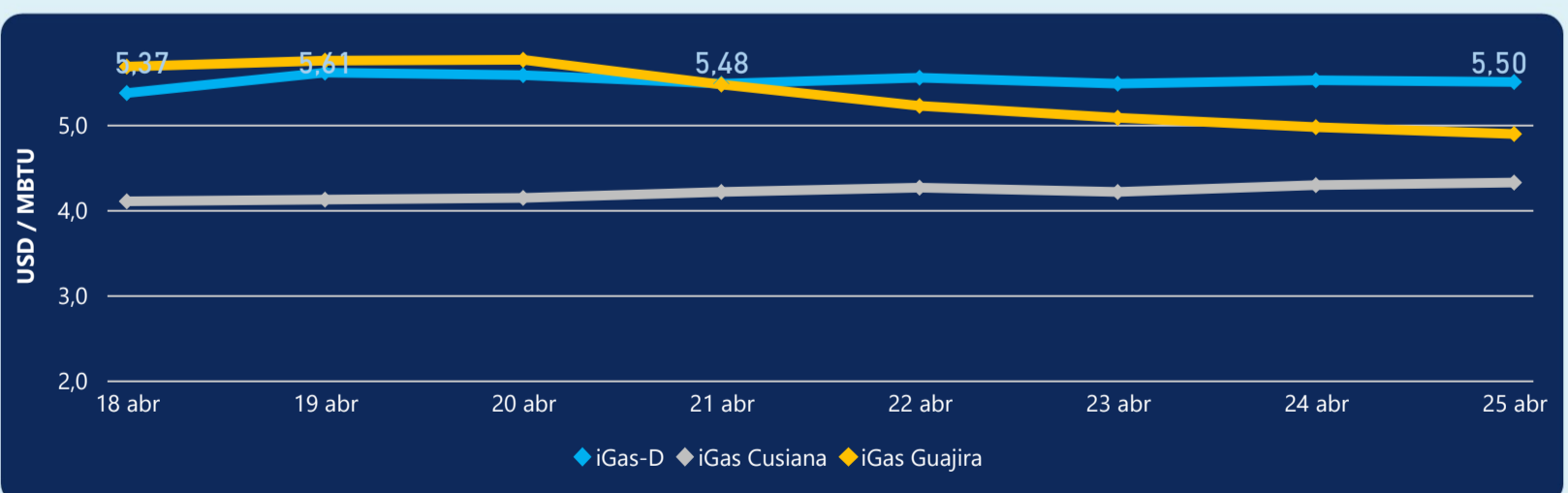
Transporte



Se registraron contratos de suministro, realizados en negociación directa por 16608 MBtud. Por capacidad de transporte se registraron contratos, realizados en negociación directa por 11411 Kpcd y en subastas por 4223 Kpcd. En total la capacidad de transporte registrada fue de 15634 Kpcd.



ÍNDICE DE PRECIOS



El índice i-Gas presenta una reducción del -0,36%, alcanzando un valor de 5,5 USD/MBtu. El índice de precios para entrega en la Guajira presenta una reducción del -1,61%, alcanzando un valor de 4,89 USD/MBtu. El índice de precios para entrega en Cusiana presenta un incremento del 0,7%, alcanzando un valor de 4,32 USD/MBtu.

25 de abril 2022

Henry Hub



6,67



LNG
Japón - Corea



25,40





COMPORTAMIENTO SUBASTA ÚSELO O VÉNDALO DE CORTO PLAZO



Suministro de Gas Natural*

Variación en el número de adjudicaciones

0%

Variación en las cantidades adjudicadas

13%



*Cálculo realizado comparando el promedio del último y penúltimo día adjudicado



Puntos de Entrega Adjudicados

8 de abril de 2022

11 de abril de 2022

Punto entrega	Cantidad (MBTUD)	Número de adjudicaciones	Precio* (USD/MBTU)
CUSIANA	366	1	ND

Punto entrega	Cantidad (MBTUD)	Número de adjudicaciones	Precio* (USD/MBTU)
CUSIANA	320	1	ND



Rutas de Transporte Adjudicadas

18 de abril 2022

25 de abril 2022

Ruta	Capacidad (KPCD)	Precio* (USD/KPC)
COGUA - SABANA_F	524	ND
CUSIANA - SABANA_F	763	0,41
CUSIANA - VASCONIA	800	ND
LA BELLEZA - COGUA	525	ND
SEBASTOPOL - VASCONIA	12	ND

Ruta	Capacidad (KPCD)	Precio* (USD/KPC)
VASCONIA - LA BELLEZA	730	ND
SEBASTOPOL - VASCONIA	51	ND
LA BELLEZA - COGUA	538	ND
EL PORVENIR - LA BELLEZA	730	ND
CUSIANA - VASCONIA	810	ND
CUSIANA - SABANA_F	594	0,41
CUSIANA - OCOA	260	ND
CUSIANA - EL PORVENIR	740	ND
COGUA - SABANA_F	538	ND



Capacidad de transporte*

Variación en el número de adjudicaciones

67 %



Variación en las cantidades adjudicadas

90 %



*Cálculo realizado comparando el promedio del día anterior con el mismo día de la semana anterior

* Precios promedio ponderados por cantidad adjudicada.
ND: No disponible por tratarse de una única adjudicación.