

AL DÍA CON EL GESTOR

30 de abril 2022

ENERGÍA TOMADA DEL SISTEMA NACIONAL DE TRANSPORTE

22 de abril de 2022

978 GBTUD



0,1 %

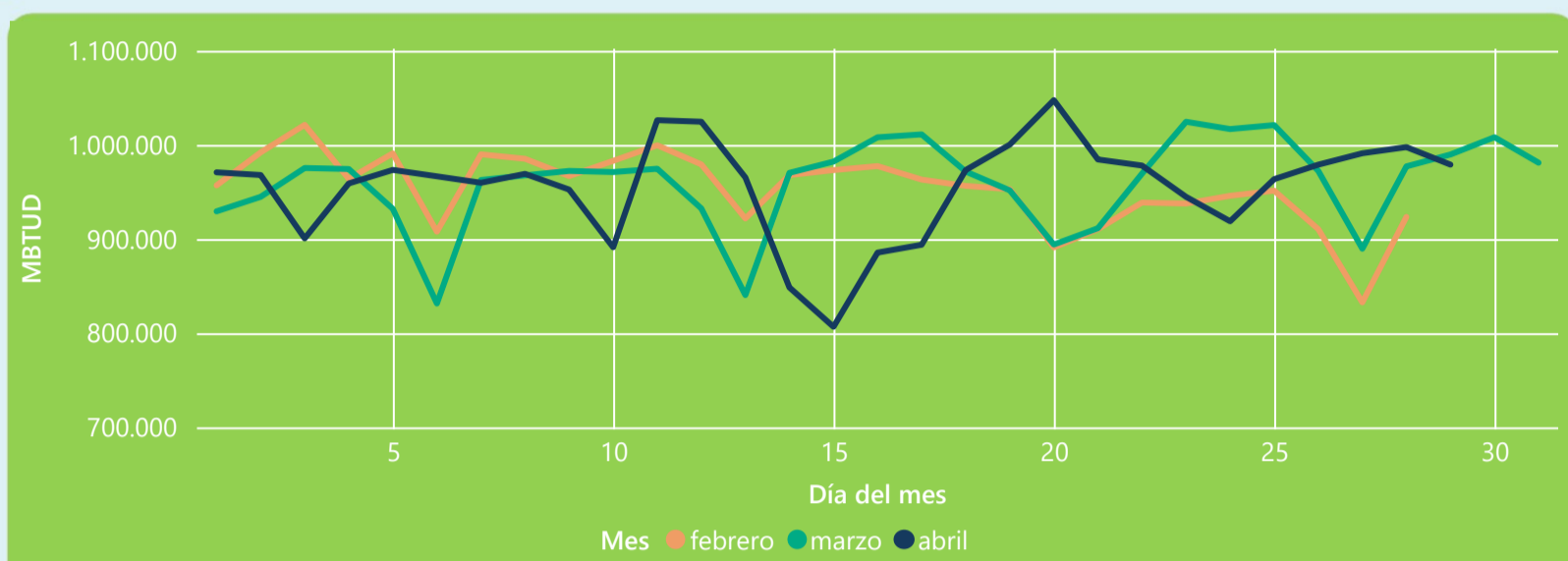
29 de abril 2022

979 GBTUD

Se registra un incremento de la cantidad de energía tomada de 0,1%, respecto al viernes de la semana pasada.

*Cálculo realizado comparando el promedio del día anterior con el mismo día de la semana anterior

ENERGÍA TOMADA DEL SISTEMA NACIONAL DE TRANSPORTE



La energía tomada se redujo un -1,09% respecto al mes de Marzo.

La energía tomada aumento un 6,01% respecto al mes de Febrero.

INFORMACIÓN OPERATIVA POR SISTEMA

28 de abril 2022

Energía inyectada

Energía tomada

Costa

340

344

Interior

640

654

Total

980

998

29 de abril 2022

Energía inyectada

Energía tomada

Costa

337

345

Interior

645

634

Total

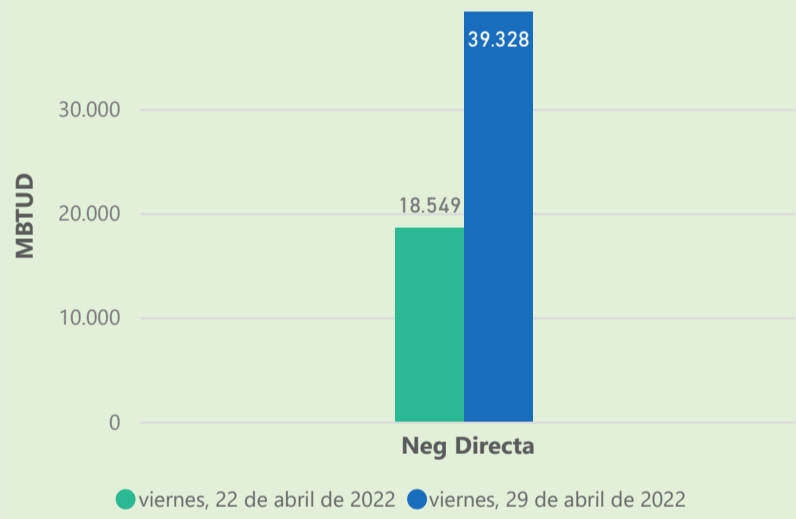
983

979

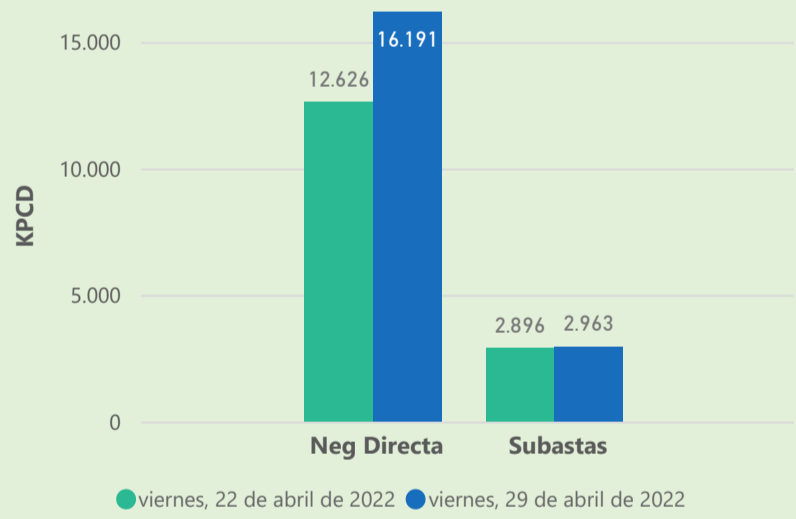
Las posibles diferencias presentadas entre el total de energía inyectada y total de entregas a usuarios finales puede ser ocasionada por almacenamientos en el sistema de transporte (empaquetamientos), pérdidas y consumos no reportados.

MERCADO SECUNDARIO

Suministro

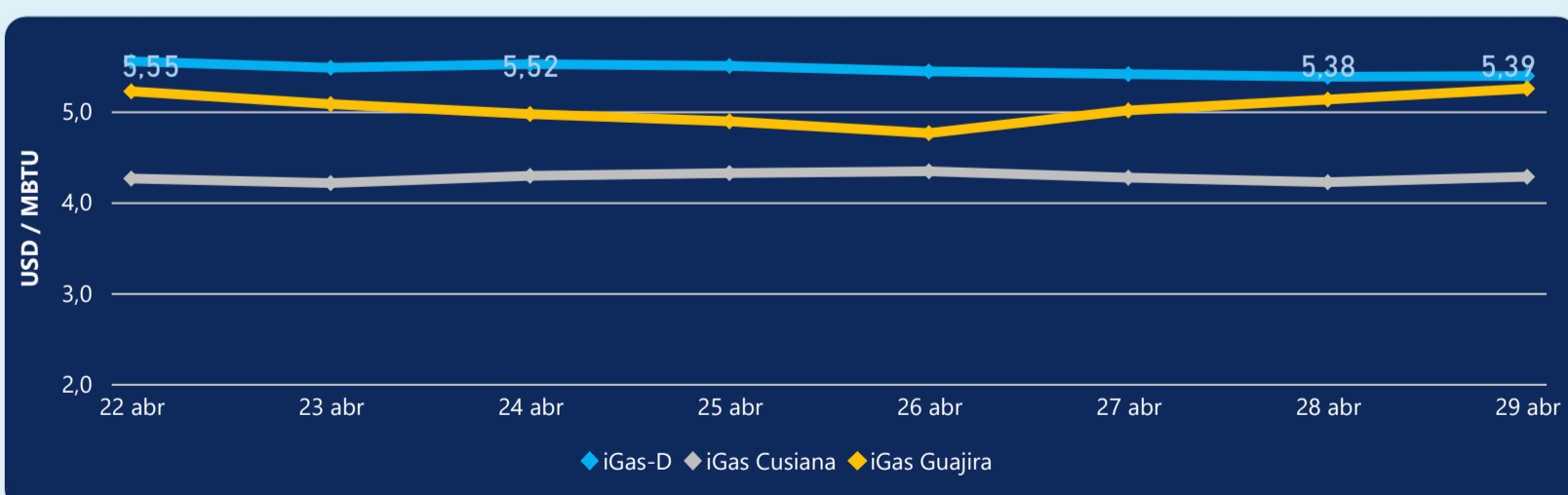


Transporte



Se registraron contratos de suministro, realizados en negociación directa por 39328 MBtud. Por capacidad de transporte se registraron contratos, realizados en negociación directa por 16191 Kpcd y en subastas por 2963 Kpcd. En total la capacidad de transporte registrada fue de 19154 Kpcd.

ÍNDICE DE PRECIOS



El índice i-Gas presenta un incremento del 0,19%, alcanzando un valor de 5,39 USD/MBtu. El índice de precios para entrega en la Guajira presenta un incremento del 2,34%, alcanzando un valor de 5,25 USD/MBtu. El índice de precios para entrega en Cusiana presenta un incremento del 1,42%, alcanzando un valor de 4,28 USD/MBtu.

29 de abril 2022

Henry Hub



7,25



LNG
Japón - Corea



24,82



COMPORTAMIENTO SUBASTA ÚSELO O VÉNDALO DE CORTO PLAZO



Suministro de Gas Natural*

Variación en el número de adjudicaciones

0%

Variación en las cantidades adjudicadas

13%



*Cálculo realizado comparando el promedio del último y penúltimo día adjudicado



Puntos de Entrega Adjudicados

8 de abril de 2022

11 de abril de 2022

Punto entrega	Cantidad (MBTUD)	Número de adjudicaciones	Precio* (USD/MBTU)
CUSIANA	366	1	ND

Punto entrega	Cantidad (MBTUD)	Número de adjudicaciones	Precio* (USD/MBTU)
CUSIANA	320	1	ND



Rutas de Transporte Adjudicadas

22 de abril 2022

29 de abril 2022

Ruta	Capacidad (KPCD)	Precio* (USD/KPC)
COGUA - SABANA_F	650	ND
CUSIANA - COGUA	50	ND
CUSIANA - OCOA	530	ND
CUSIANA - SABANA_F	240	ND
CUSIANA - VASCONIA	754	0,37
LA BELLEZA - COGUA	650	ND
LA BELLEZA - VASCONIA	50	ND
SEBASTOPOL - VASCONIA	53	ND

Ruta	Capacidad (KPCD)	Precio* (USD/KPC)
SEBASTOPOL - VASCONIA	53	ND
LA BELLEZA - COGUA	532	ND
CUSIANA - VASCONIA	798	ND
CUSIANA - SABANA_F	557	0,41
CUSIANA - OCOA	268	ND
COGUA - SABANA_F	532	ND
BALLENA - BARRANCABERMEJA	223	ND



Capacidad de transporte*

Variación en el número de adjudicaciones

-11 %



Variación en las cantidades adjudicadas

-0 %



*Cálculo realizado comparando el promedio del día anterior con el mismo día de la semana anterior

* Precios promedio ponderados por cantidad adjudicada.
ND: No disponible por tratarse de una única adjudicación.