

AL DÍA CON EL GESTOR

29 de marzo 2022

ENERGÍA TOMADA DEL SISTEMA NACIONAL DE TRANSPORTE

21 de marzo de 2022

911 GBTUD



7,2 %

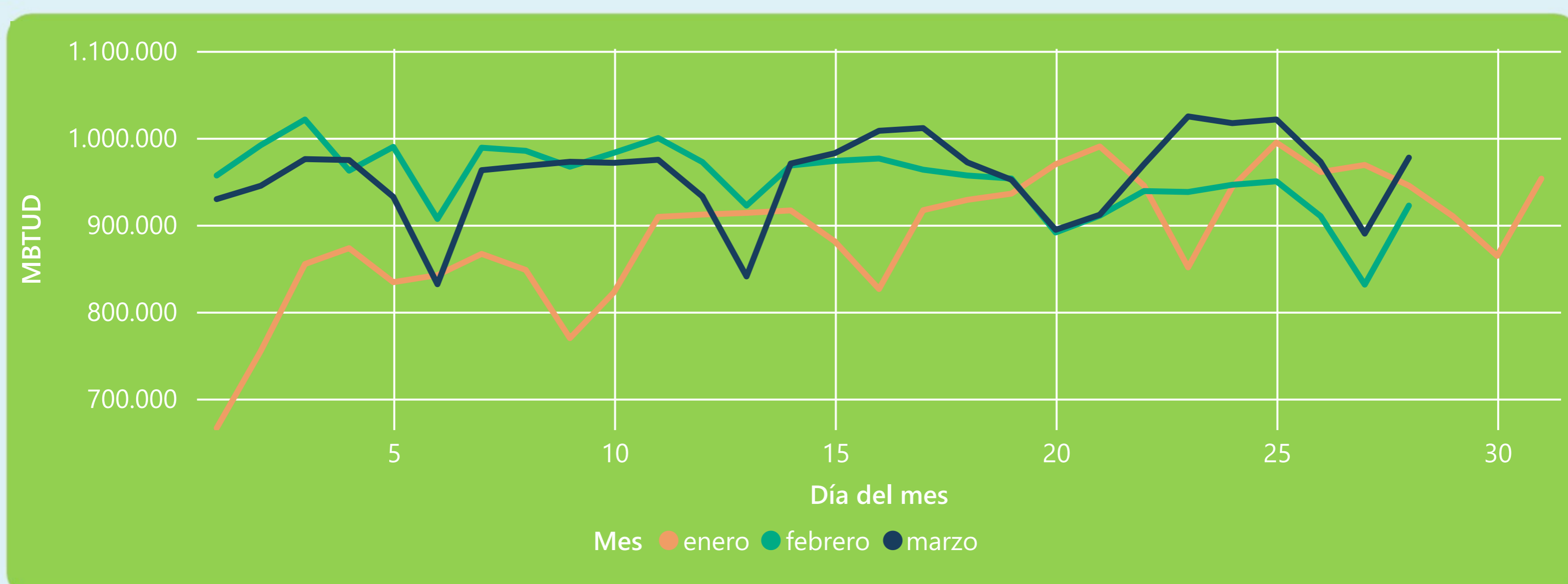
28 de marzo 2022

977 GBTUD

Se registra un incremento de la cantidad de energía tomada de 7,21%, respecto al lunes de la semana pasada.

*Cálculo realizado comparando el promedio del día anterior con el mismo día de la semana anterior

ENERGÍA TOMADA DEL SISTEMA NACIONAL DE TRANSPORTE



La energía tomada aumento un 5,98% respecto al mes de Febrero.

La energía tomada aumento un 3,41% respecto al mes de Enero.

INFORMACIÓN OPERATIVA POR SISTEMA

27 de marzo 2022

Energía inyectada

Energía tomada

Costa

338

327

Interior

595

562

Total

933

890

28 de marzo 2022

Energía inyectada

Energía tomada

Costa

386

354

Interior

630

623

Total

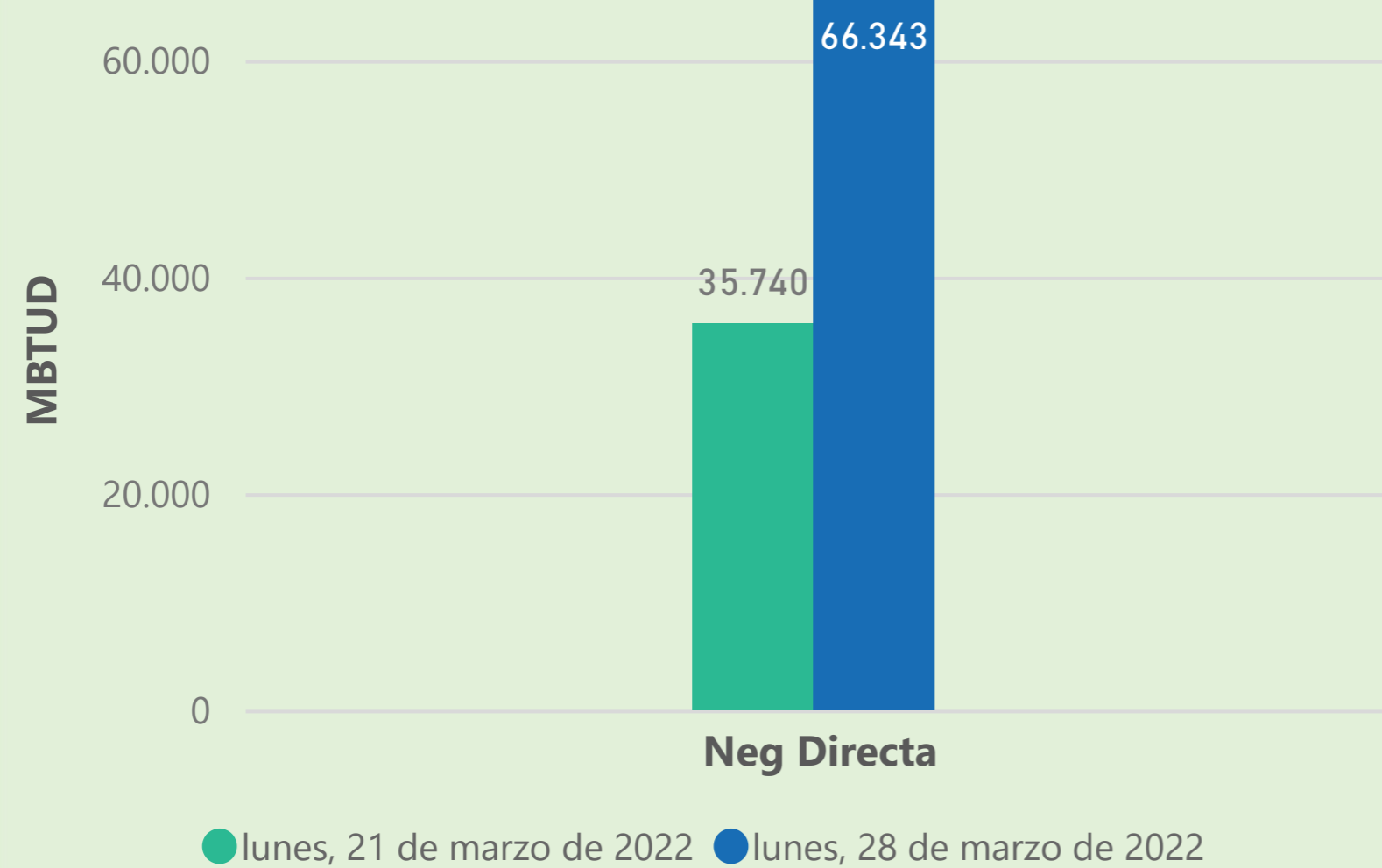
1016

977

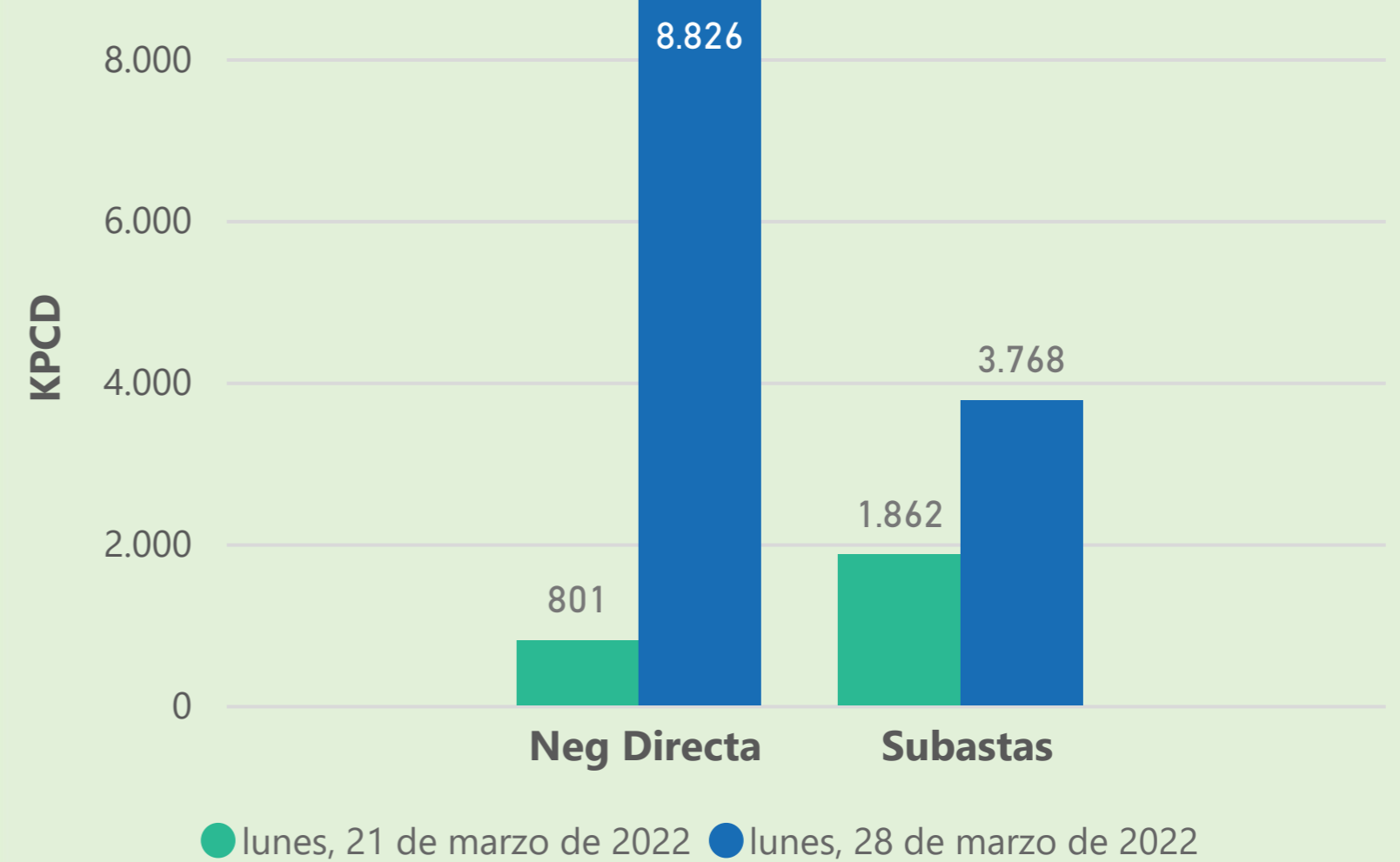
Las posibles diferencias presentadas entre el total de energía inyectada y total de entregas a usuarios finales puede ser ocasionada por almacenamientos en el sistema de transporte (empaquetamientos), pérdidas y consumos no reportados.

MERCADO SECUNDARIO

Suministro

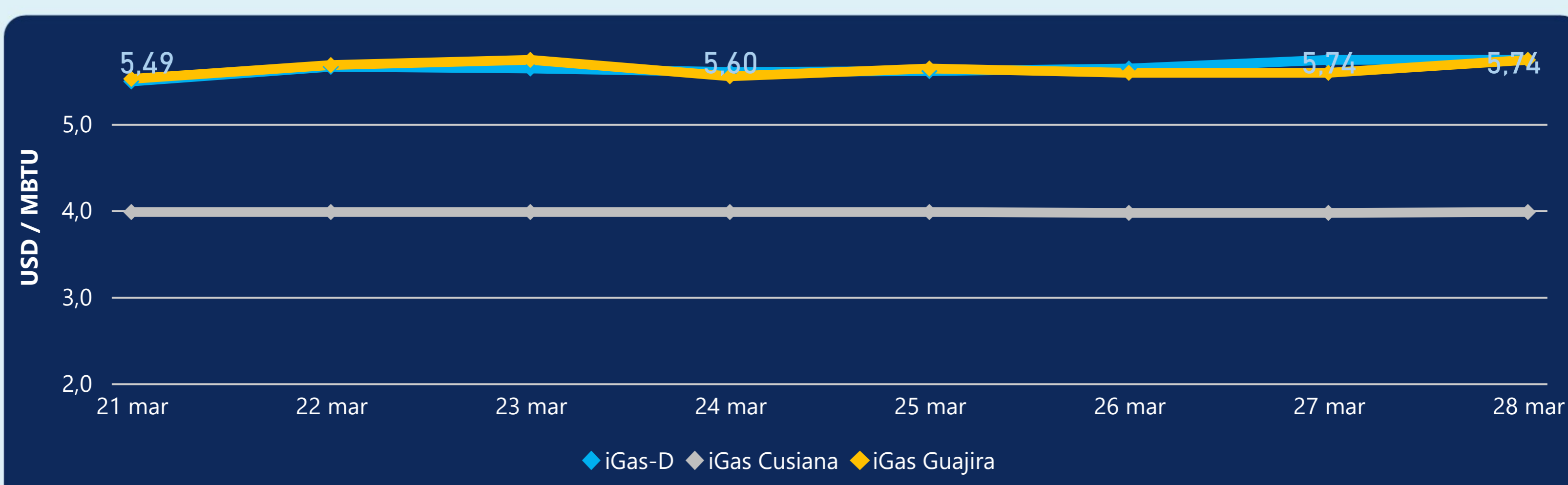


Transporte



Se registraron contratos de suministro, realizados en negociación directa por 66343 MBtud. Por capacidad de transporte se registraron contratos, realizados en negociación directa por 8826 Kpcd y en subastas por 3768 Kpcd. En total la capacidad de transporte registrada fue de 12594 Kpcd.

ÍNDICE DE PRECIOS



El índice i-Gas no presentó variaciones. El índice de precios para entrega en la Guajira presenta un incremento del 2,68%, alcanzando un valor de 5,74 USD/MBtu. El índice de precios para entrega en Cusiana presenta un incremento del 0,25%, alcanzando un valor de 3,98 USD/MBtu.

28 de marzo 2022

Henry Hub



5,51



LNG
Japón - Corea



33,97





COMPORTAMIENTO SUBASTA ÚSELO O VÉNDALO DE CORTO PLAZO



Suministro de Gas Natural*

Variación en el número de adjudicaciones

0%

Variación en las cantidades adjudicadas

1566



*Cálculo realizado comparando el promedio del último y penúltimo día adjudicado



Puntos de Entrega Adjudicados

21 de diciembre de 2021

27 de diciembre de 2021

Punto entrega	Cantidad (MBTUD)	Número de adjudicaciones	Precio* (USD/MBTU)
CUSIANA	12	1	ND

Punto entrega	Cantidad (MBTUD)	Número de adjudicaciones	Precio* (USD/MBTU)
CUSIANA	200	1	ND



Rutas de Transporte Adjudicadas

21 de marzo 2022

28 de marzo 2022

Ruta	Capacidad (KPCD)	Precio* (USD/KPC)
CUSIANA - COGUA	62	ND
CUSIANA - OCOA	286	ND
CUSIANA - VASCONIA	798	ND
SEBASTOPOL - VASCONIA	50	ND
VASCONIA - MARIQUITA	836	ND

Ruta	Capacidad (KPCD)	Precio* (USD/KPC)
VASCONIA - MARIQUITA	1.000	ND
LA BELLEZA - COGUA	615	ND
CUSIANA - VASCONIA	1.281	0,37
CUSIANA - SABANA_F	326	0,41
CUSIANA - OCOA	129	ND
COGUA - SABANA_F	615	ND



Capacidad de transporte*

Variación en el número de adjudicaciones

60 %



Variación en las cantidades adjudicadas

95 %



*Cálculo realizado comparando el promedio del día anterior con el mismo día de la semana anterior

* Precios promedio ponderados por cantidad adjudicada.
ND: No disponible por tratarse de una única adjudicación.