

AL DÍA CON EL GESTOR

30 de marzo 2022

ENERGÍA TOMADA DEL SISTEMA NACIONAL DE TRANSPORTE

22 de marzo de 2022

969 GBTUD



2,1 %

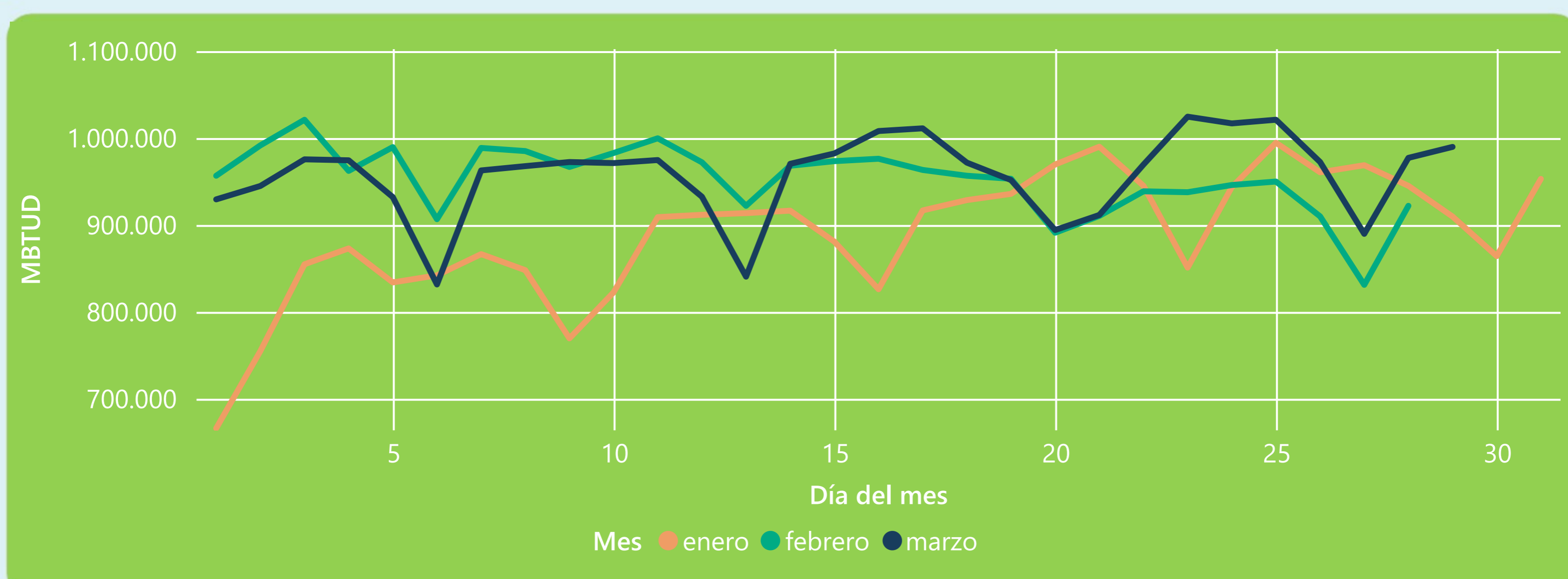
29 de marzo 2022

990 GBTUD

Se registra un incremento de la cantidad de energía tomada de 2,1%, respecto al martes de la semana pasada.

*Cálculo realizado comparando el promedio del día anterior con el mismo día de la semana anterior

ENERGÍA TOMADA DEL SISTEMA NACIONAL DE TRANSPORTE



La energía tomada aumento un 7,35% respecto al mes de Febrero.

La energía tomada aumento un 8,81% respecto al mes de Enero.

INFORMACIÓN OPERATIVA POR SISTEMA

28 de marzo 2022

Energía inyectada

Energía tomada

Costa

386

354

Interior

630

623

Total

1016

977

29 de marzo 2022

Energía inyectada

Energía tomada

Costa

365

356

Interior

629

634

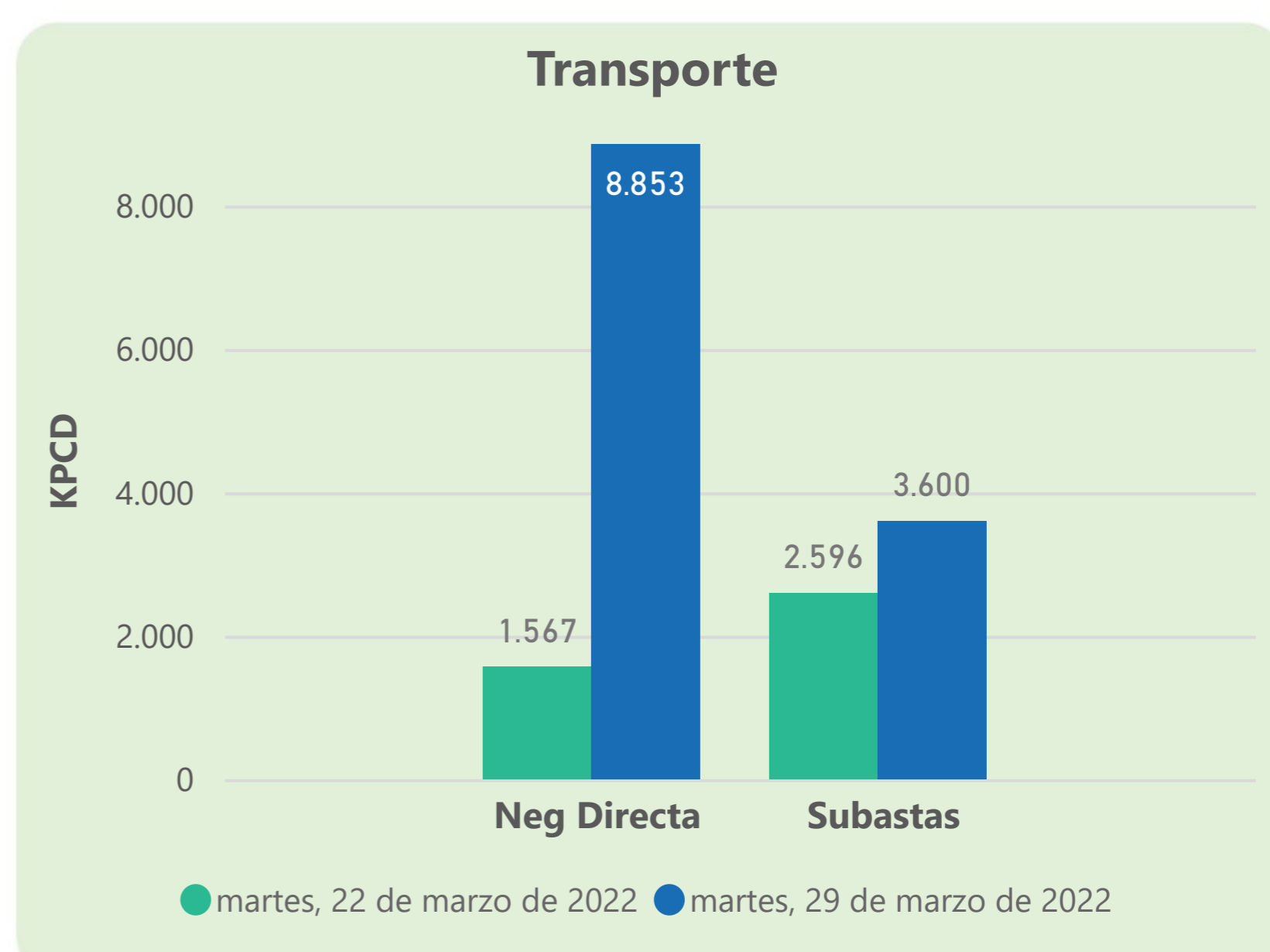
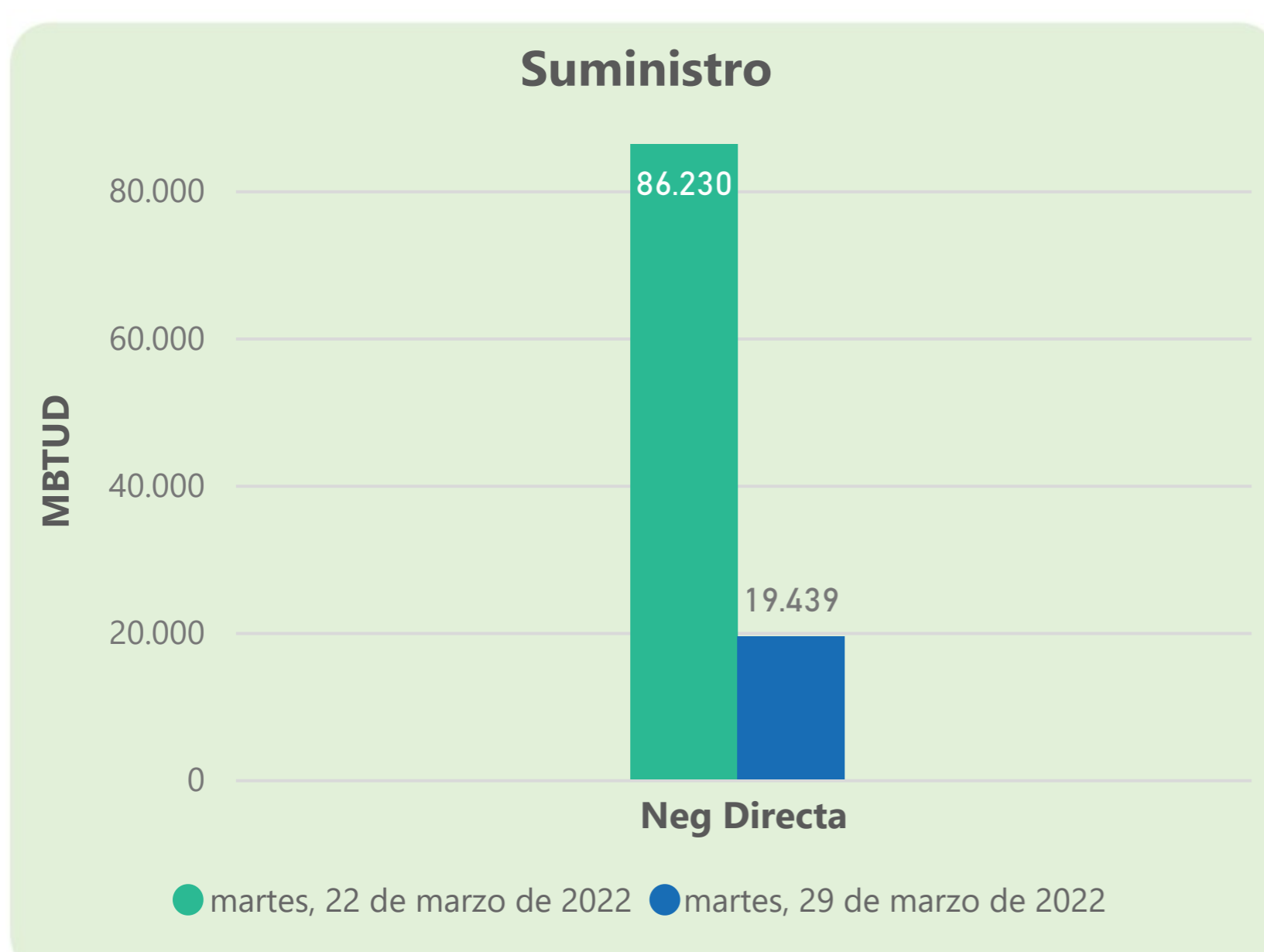
Total

994

990

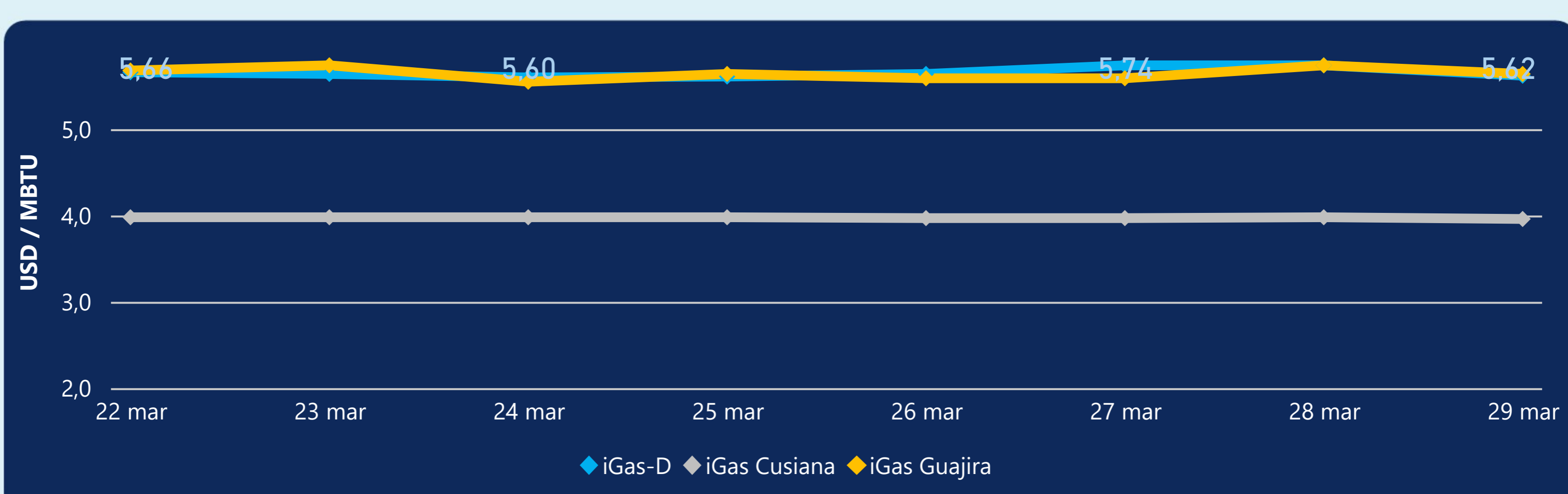
Las posibles diferencias presentadas entre el total de energía inyectada y total de entregas a usuarios finales puede ser ocasionada por almacenamientos en el sistema de transporte (empaquetamientos), pérdidas y consumos no reportados.

MERCADO SECUNDARIO



Se registraron contratos de suministro, realizados en negociación directa por 19439 MBTud. Por capacidad de transporte se registraron contratos, realizados en negociación directa por 8853 Kpcd y en subastas por 3600 Kpcd. En total la capacidad de transporte registrada fue de 12453 Kpcd.

ÍNDICE DE PRECIOS



El índice i-Gas presenta una reducción del -2,09%, alcanzando un valor de 5,62 USD/MBtu. El índice de precios para entrega en la Guajira presenta una reducción del -1,74%, alcanzando un valor de 5,64 USD/MBtu. El índice de precios para entrega en Cusiana presenta una reducción del -0,5%, alcanzando un valor de 3,96 USD/MBtu.

29 de marzo 2022

Henry Hub



5,33



LNG
Japón - Corea



33,88





COMPORTAMIENTO SUBASTA ÚSELO O VÉNDALO DE CORTO PLAZO



Suministro de Gas Natural*

Variación en el número de adjudicaciones

0%

Variación en las cantidades adjudicadas

1566



*Cálculo realizado comparando el promedio del último y penúltimo día adjudicado



Puntos de Entrega Adjudicados

21 de diciembre de 2021

27 de diciembre de 2021

Punto entrega	Cantidad (MBTUD)	Número de adjudicaciones	Precio* (USD/MBTU)
CUSIANA	12	1	ND

Punto entrega	Cantidad (MBTUD)	Número de adjudicaciones	Precio* (USD/MBTU)
CUSIANA	200	1	ND



Rutas de Transporte Adjudicadas

22 de marzo 2022

29 de marzo 2022

Ruta	Capacidad (KPCD)	Precio* (USD/KPC)
COGUA - SABANA_F	332	ND
CUSIANA - COGUA	66	ND
CUSIANA - OCOA	287	ND
CUSIANA - VASCONIA	800	ND
LA BELLEZA - COGUA	332	ND
VASCONIA - MARIQUITA	1.000	ND

Ruta	Capacidad (KPCD)	Precio* (USD/KPC)
VASCONIA - MARIQUITA	1.000	ND
LA BELLEZA - COGUA	634	ND
CUSIANA - VASCONIA	796	ND
CUSIANA - SABANA_F	467	0,41
CUSIANA - OCOA	267	ND
COGUA - SABANA_F	634	ND



Capacidad de transporte*

Variación en el número de adjudicaciones

17 %



Variación en las cantidades adjudicadas

35 %



*Cálculo realizado comparando el promedio del día anterior con el mismo día de la semana anterior

* Precios promedio ponderados por cantidad adjudicada.
ND: No disponible por tratarse de una única adjudicación.