

AL DÍA CON EL GESTOR

31 de marzo 2022



ENERGÍA TOMADA DEL SISTEMA NACIONAL DE TRANSPORTE

23 de marzo de 2022

1.025 GBTUD



-1,6 %

30 de marzo 2022

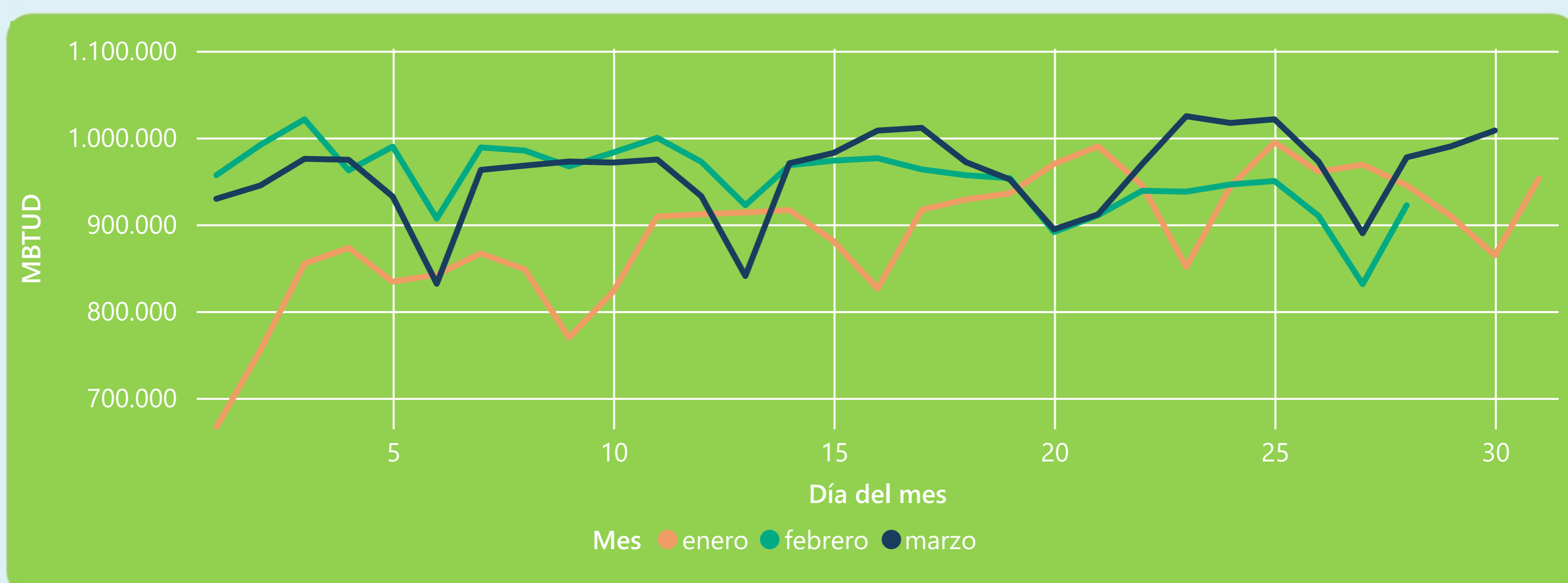
1.008 GBTUD

Se registra una reducción de la cantidad de energía tomada en un -1,6%, respecto al miércoles de la semana pasada.

*Cálculo realizado comparando el promedio del día anterior con el mismo día de la semana anterior



ENERGÍA TOMADA DEL SISTEMA NACIONAL DE TRANSPORTE



La energía tomada aumento un 9,34% respecto al mes de Febrero.

La energía tomada aumento un 16,67% respecto al mes de Enero.



INFORMACIÓN OPERATIVA POR SISTEMA

29 de marzo 2022

Energía inyectada

Energía tomada

Costa

365

356

Interior

629

634

Total

994

990

30 de marzo 2022

Energía inyectada

Energía tomada

Costa

371

375

Interior

628

633

Total

999

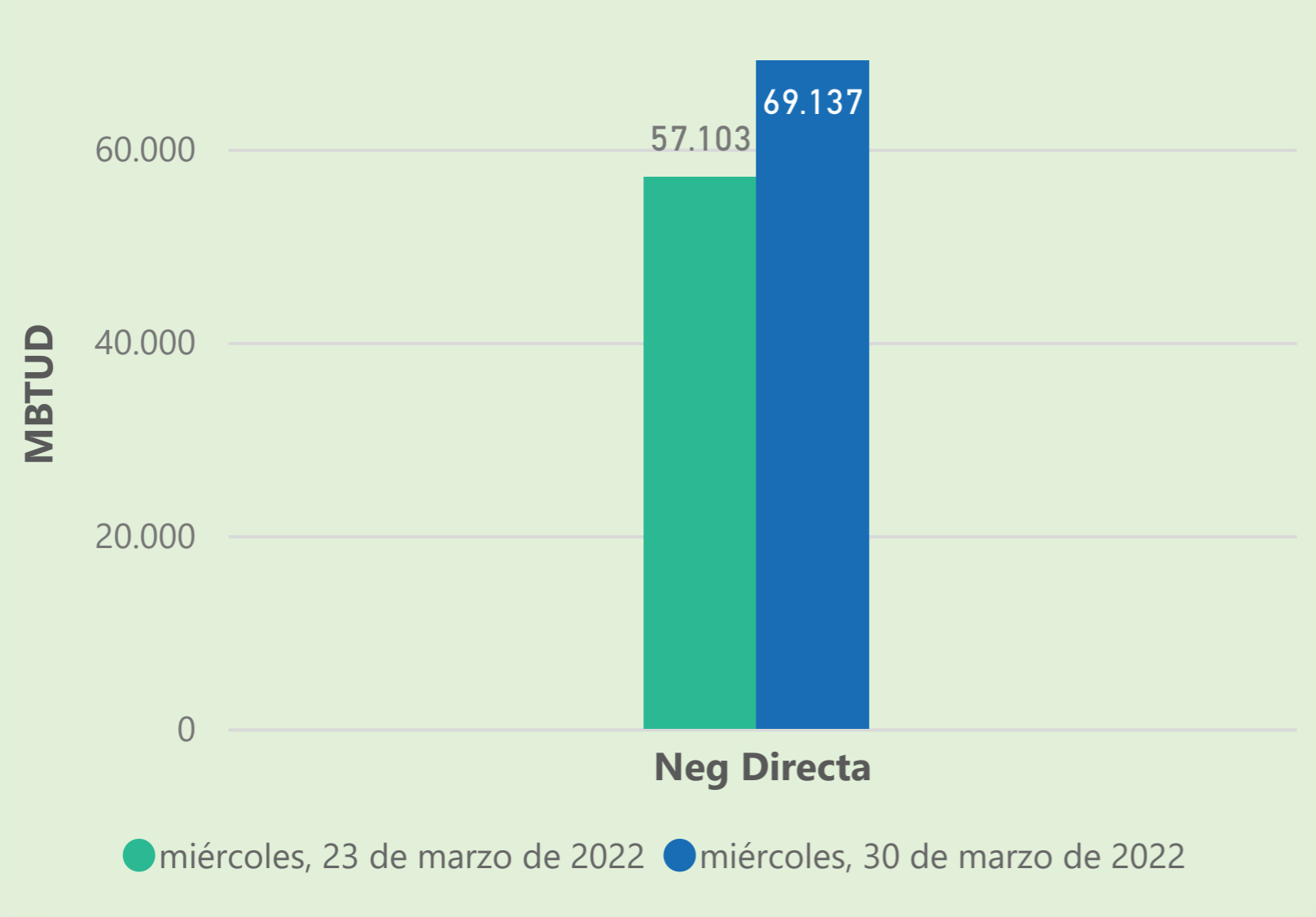
1008

Las posibles diferencias presentadas entre el total de energía inyectada y total de entregas a usuarios finales puede ser ocasionada por almacenamientos en el sistema de transporte (empaquetamientos), pérdidas y consumos no reportados.

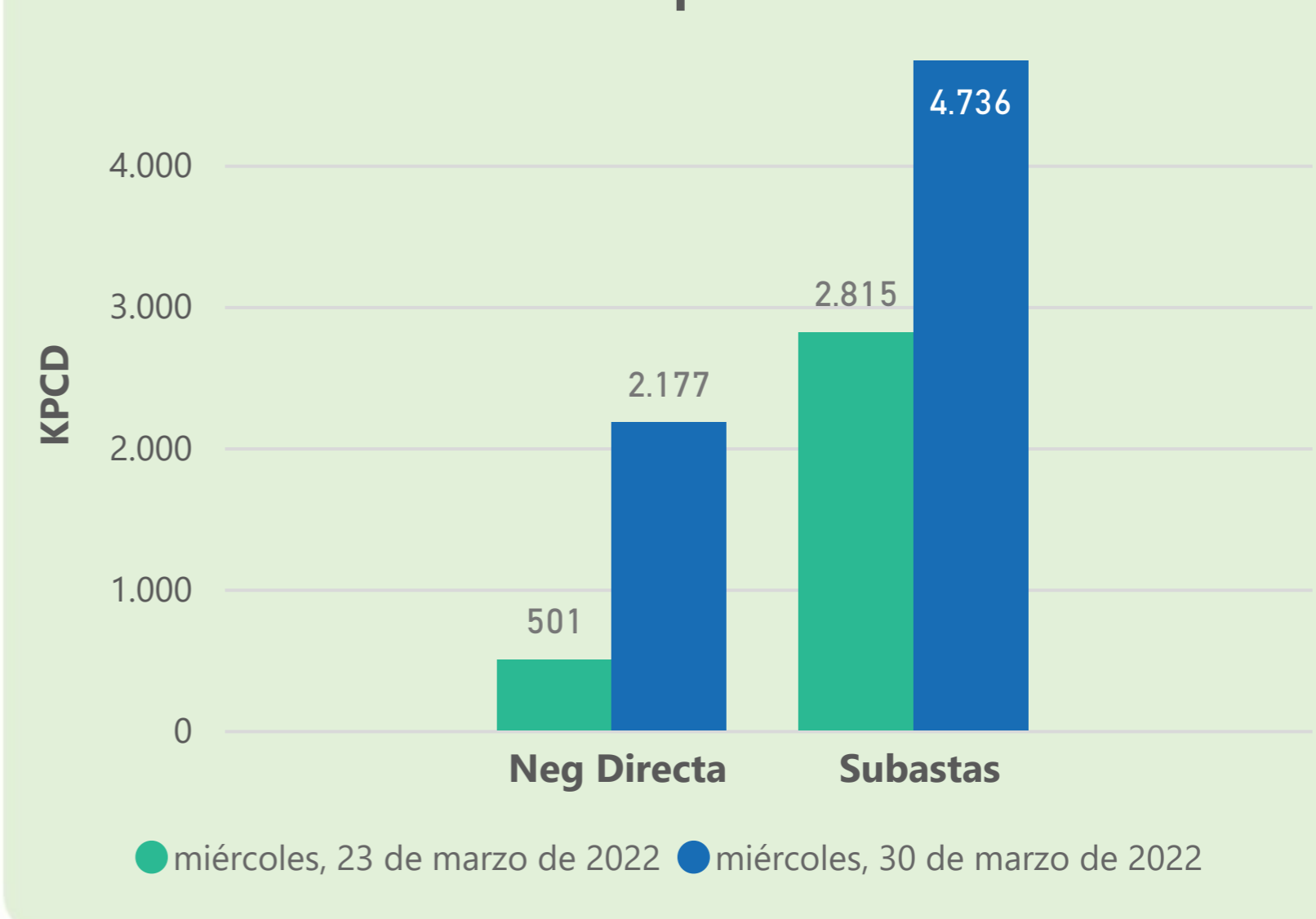


MERCADO SECUNDARIO

Suministro



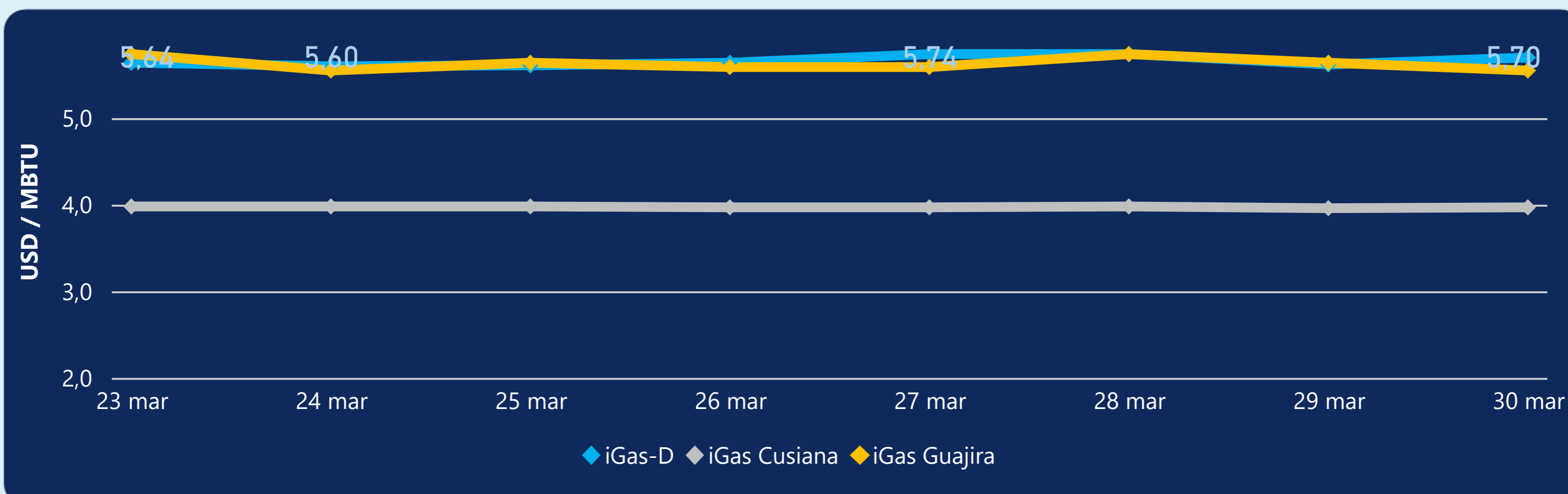
Transporte



Se registraron contratos de suministro, realizados en negociación directa por 69137 MBTud. Por capacidad de transporte se registraron contratos, realizados en negociación directa por 2177 Kpcd y en subastas por 4736 Kpcd. En total la capacidad de transporte registrada fue de 6913 Kpcd.



ÍNDICE DE PRECIOS



El índice i-Gas presenta un incremento del 1,42%, alcanzando un valor de 5,7 USD/MBtu. El índice de precios para entrega en la Guajira presenta una reducción del -1,6%, alcanzando un valor de 5,55 USD/MBtu. El índice de precios para entrega en Cusiana presenta un incremento del 0,25%, alcanzando un valor de 3,97 USD/MBtu.

30 de marzo 2022

Henry Hub



5,61



LNG
Japón - Corea



34,15





COMPORTAMIENTO SUBASTA ÚSELO O VÉNDALO DE CORTO PLAZO



Suministro de Gas Natural*

Variación en el número de adjudicaciones

0%

Variación en las cantidades adjudicadas

1566



*Cálculo realizado comparando el promedio del último y penúltimo día adjudicado



Puntos de Entrega Adjudicados

21 de diciembre de 2021

27 de diciembre de 2021

Punto entrega	Cantidad (MBTUD)	Número de adjudicaciones	Precio* (USD/MBTU)
CUSIANA	12	1	ND

Punto entrega	Cantidad (MBTUD)	Número de adjudicaciones	Precio* (USD/MBTU)
CUSIANA	200	1	ND



Rutas de Transporte Adjudicadas

23 de marzo 2022

30 de marzo 2022

Ruta	Capacidad (KPCD)	Precio* (USD/KPC)
COGUA - SABANA_F	439	ND
CUSIANA - OCOA	278	ND
CUSIANA - VASCONIA	796	ND
LA BELLEZA - COGUA	439	ND
SEBASTOPOL - VASCONIA	52	ND
VASCONIA - MARIQUITA	1.010	ND

Ruta	Capacidad (KPCD)	Precio* (USD/KPC)
VASCONIA - MARIQUITA	1.836	ND
SEBASTOPOL - VASCONIA	420	0,07
LA BELLEZA - COGUA	578	ND
CUSIANA - VASCONIA	798	ND
CUSIANA - SABANA_F	617	0,41
CUSIANA - OCOA	268	ND
COGUA - SABANA_F	578	ND



Capacidad de transporte*

Variación en el número de adjudicaciones

50 %



Variación en las cantidades adjudicadas

69 %



*Cálculo realizado comparando el promedio del día anterior con el mismo día de la semana anterior