

AL DÍA CON EL GESTOR

1 de abril 2022



ENERGÍA TOMADA DEL SISTEMA NACIONAL DE TRANSPORTE

24 de marzo de 2022

1.017 GBTUD



-5,2 %

31 de marzo 2022

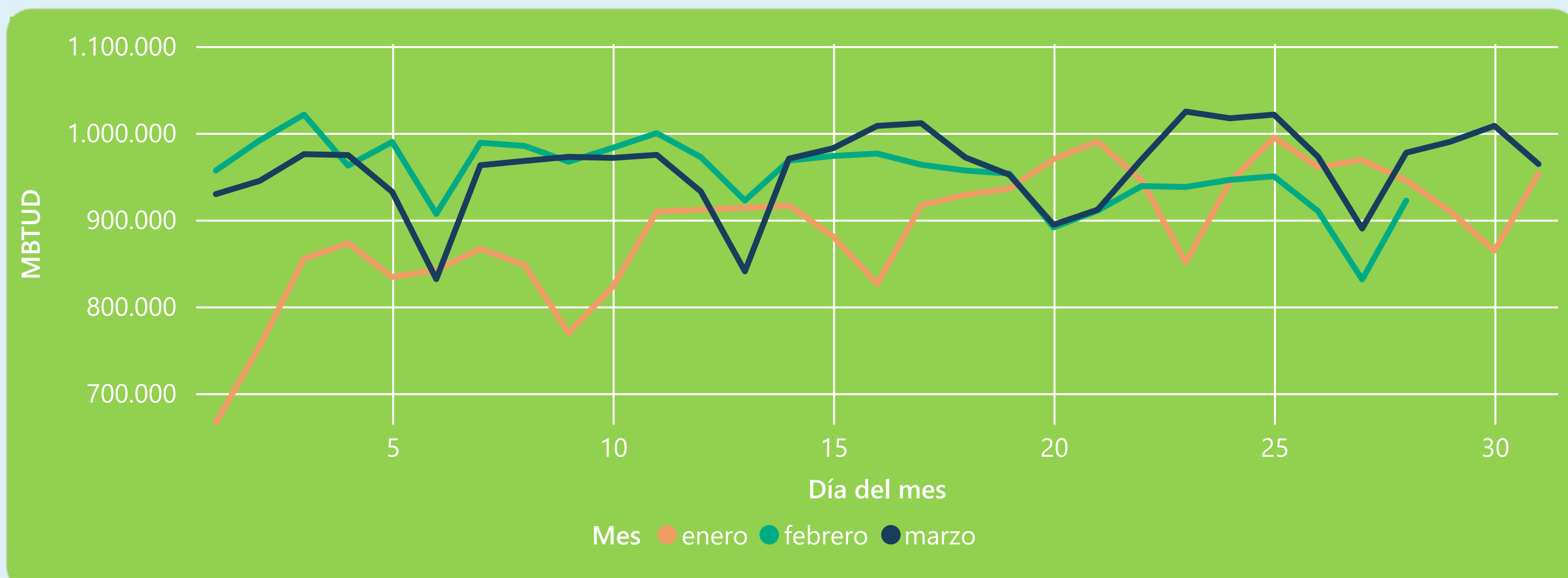
964 GBTUD

Se registra una reducción de la cantidad de energía tomada en un -5,19%, respecto al jueves de la semana pasada.

*Cálculo realizado comparando el promedio del día anterior con el mismo día de la semana anterior



ENERGÍA TOMADA DEL SISTEMA NACIONAL DE TRANSPORTE



La energía tomada aumento un 4,56% respecto al mes de Febrero.

La energía tomada aumento un 1,16% respecto al mes de Enero.



INFORMACIÓN OPERATIVA POR SISTEMA

30 de marzo 2022

Energía inyectada

Energía tomada

Costa

371

375

Interior

628

633

Total

999

1008

31 de marzo 2022

Energía inyectada

Energía tomada

Costa

360

354

Interior

625

610

Total

985

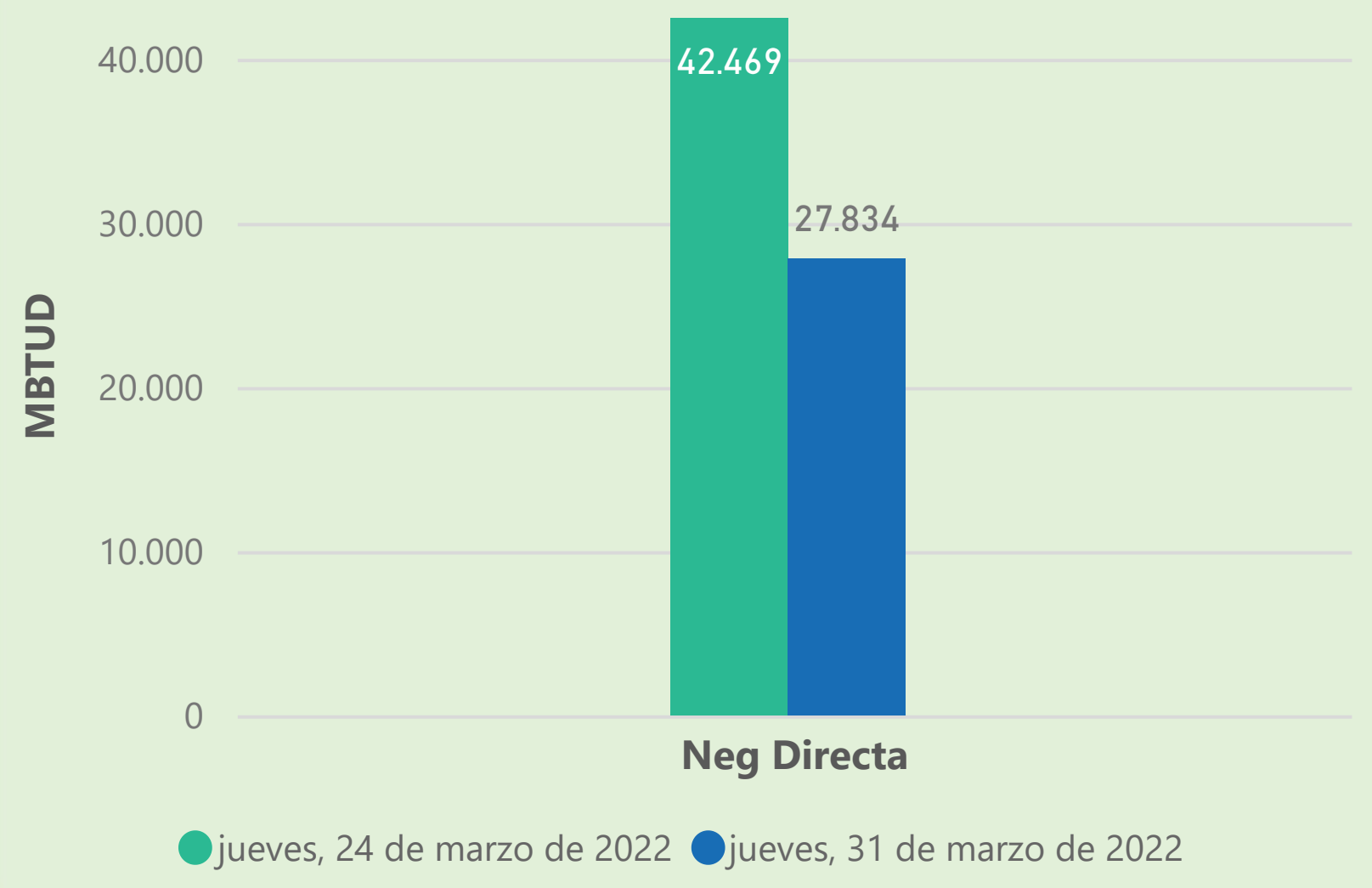
964

Las posibles diferencias presentadas entre el total de energía inyectada y total de entregas a usuarios finales puede ser ocasionada por almacenamientos en el sistema de transporte (empaquetamientos), pérdidas y consumos no reportados.

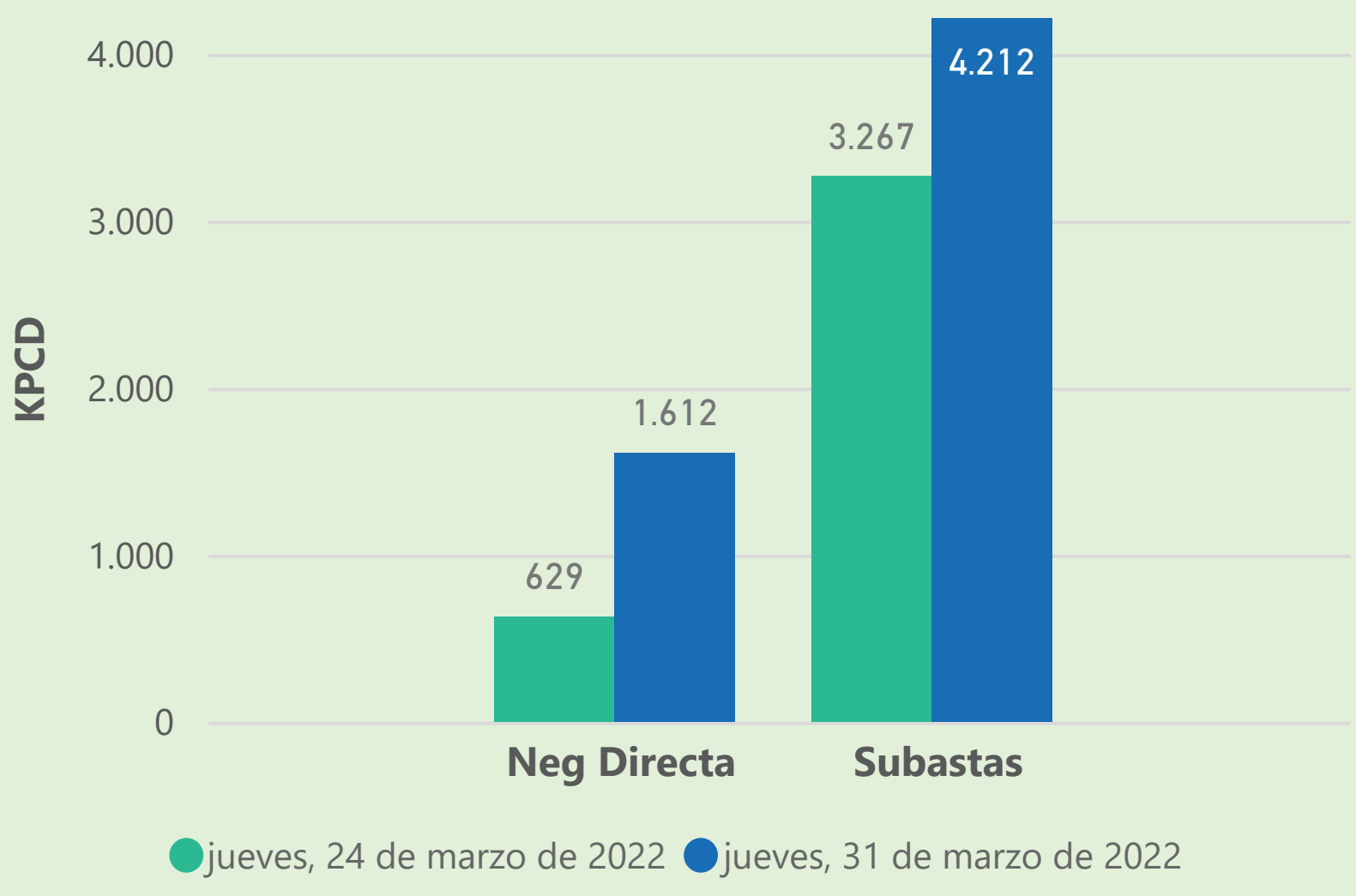


MERCADO SECUNDARIO

Suministro



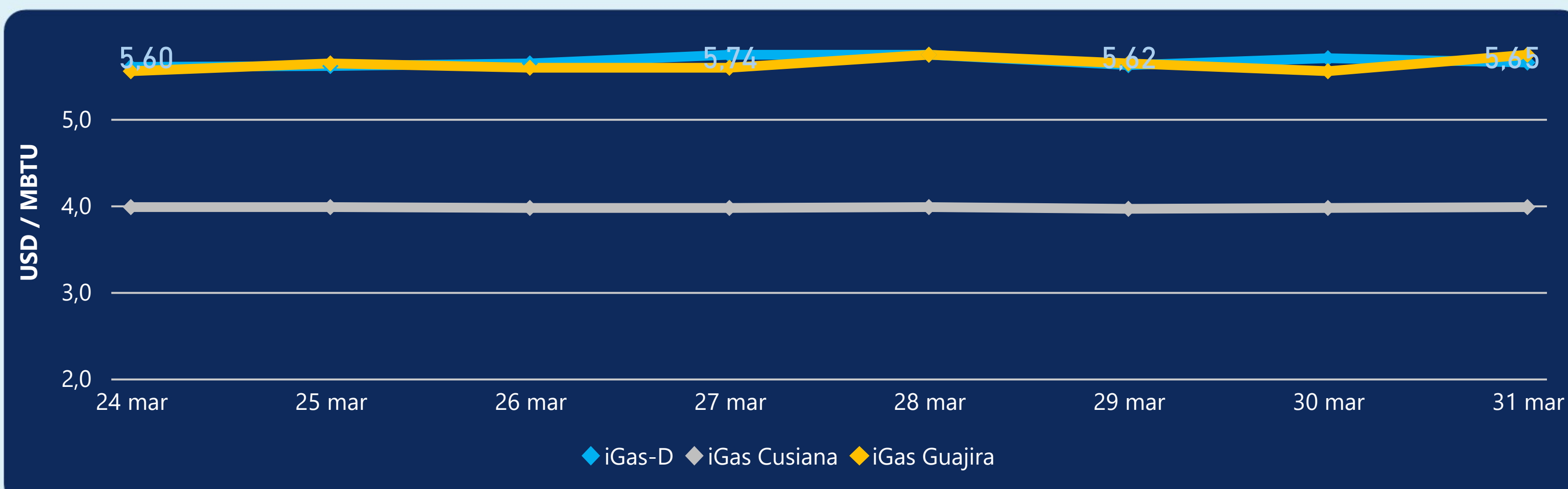
Transporte



Se registraron contratos de suministro, realizados en negociación directa por 27834 MBtud. Por capacidad de transporte se registraron contratos, realizados en negociación directa por 1612 Kpcd y en subastas por 4212 Kpcd. En total la capacidad de transporte registrada fue de 5824 Kpcd.



ÍNDICE DE PRECIOS



El índice i-Gas presenta una reducción del -0,88%, alcanzando un valor de 5,65 USD/MBtu. El índice de precios para entrega en la Guajira presenta un incremento del 3,42%, alcanzando un valor de 5,74 USD/MBtu. El índice de precios para entrega en Cusiana presenta un incremento del 0,25%, alcanzando un valor de 3,98 USD/MBtu.

31 de marzo 2022

Henry Hub



5,64



LNG
Japón - Corea



35,44





COMPORTAMIENTO SUBASTA ÚSELO O VÉNDALO DE CORTO PLAZO



Suministro de Gas Natural*

Variación en el número de adjudicaciones

0%

Variación en las cantidades adjudicadas

1566



*Cálculo realizado comparando el promedio del último y penúltimo día adjudicado



Puntos de Entrega Adjudicados

21 de diciembre de 2021

27 de diciembre de 2021

Punto entrega	Cantidad (MBTUD)	Número de adjudicaciones	Precio* (USD/MBTU)
CUSIANA	12	1	ND

Punto entrega	Cantidad (MBTUD)	Número de adjudicaciones	Precio* (USD/MBTU)
CUSIANA	200	1	ND



Rutas de Transporte Adjudicadas

24 de marzo 2022

31 de marzo 2022

Ruta	Capacidad (KPCD)	Precio* (USD/KPC)
COGUA - SABANA_F	665	ND
CUSIANA - OCOA	9	ND
CUSIANA - SABANA_F	325	ND
CUSIANA - VASCONIA	798	ND
LA BELLEZA - COGUA	665	ND
VASCONIA - MARIQUITA	1.005	ND

Ruta	Capacidad (KPCD)	Precio* (USD/KPC)
VASCONIA - MARIQUITA	1.166	ND
SEBASTOPOL - VASCONIA	230	0,07
LA BELLEZA - COGUA	697	ND
CUSIANA - VASCONIA	1.400	0,37
CUSIANA - SABANA_F	175	ND
CUSIANA - OCOA	77	ND
COGUA - SABANA_F	697	ND



Capacidad de transporte*

Variación en el número de adjudicaciones

50 %



Variación en las cantidades adjudicadas

28 %



*Cálculo realizado comparando el promedio del día anterior con el mismo día de la semana anterior