

AL DÍA CON EL GESTOR

2 de abril 2022

ENERGÍA TOMADA DEL SISTEMA NACIONAL DE TRANSPORTE

25 de marzo de 2022

1.021 GBTUD



-4,9 %

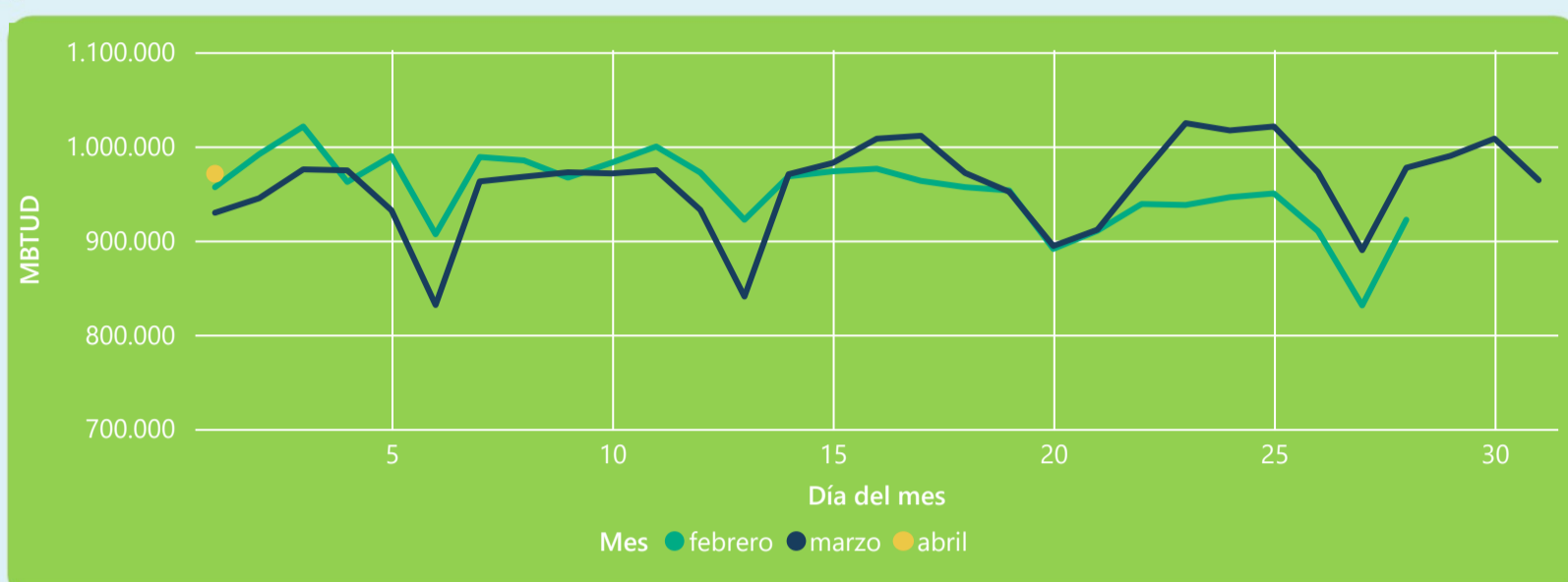
1 de abril 2022

971 GBTUD

Se registra una reducción de la cantidad de energía tomada en un -4,91%, respecto al viernes de la semana pasada.

*Cálculo realizado comparando el promedio del día anterior con el mismo día de la semana anterior

ENERGÍA TOMADA DEL SISTEMA NACIONAL DE TRANSPORTE



La energía tomada aumento un 4,46% respecto al mes de Marzo.

La energía tomada aumento un 1,49% respecto al mes de Febrero.

INFORMACIÓN OPERATIVA POR SISTEMA

31 de marzo 2022

Energía inyectada

Energía tomada

Costa

360

354

Interior

625

610

Total

985

964

1 de abril 2022

Energía inyectada

Energía tomada

Costa

366

349

Interior

615

622

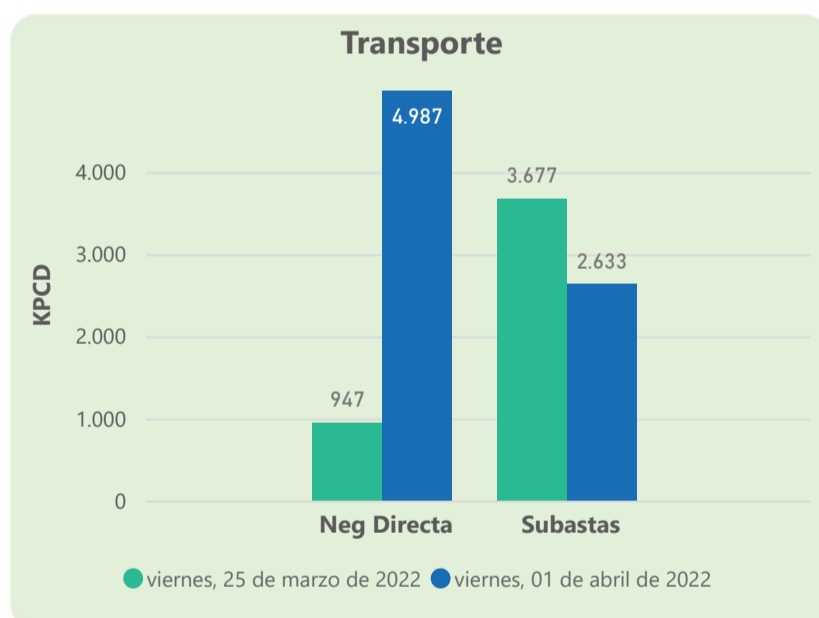
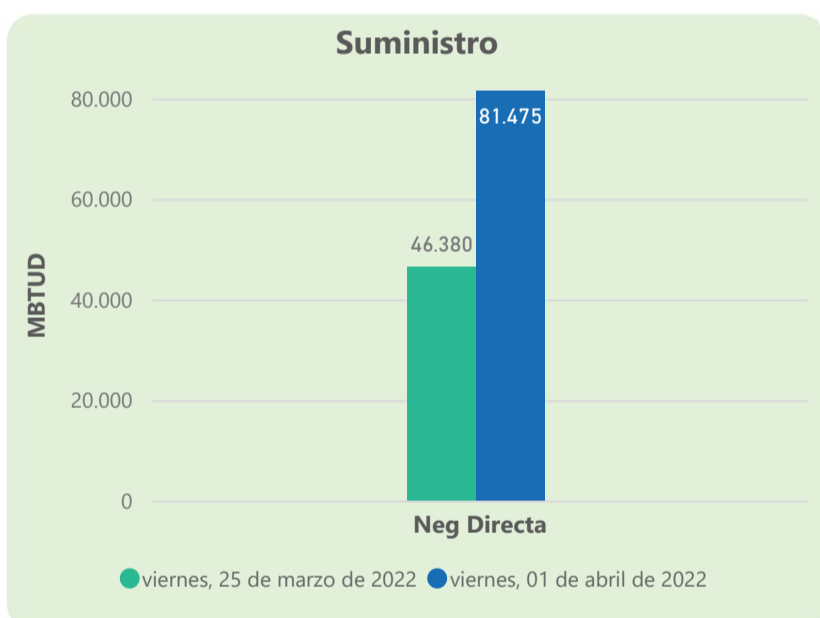
Total

981

971

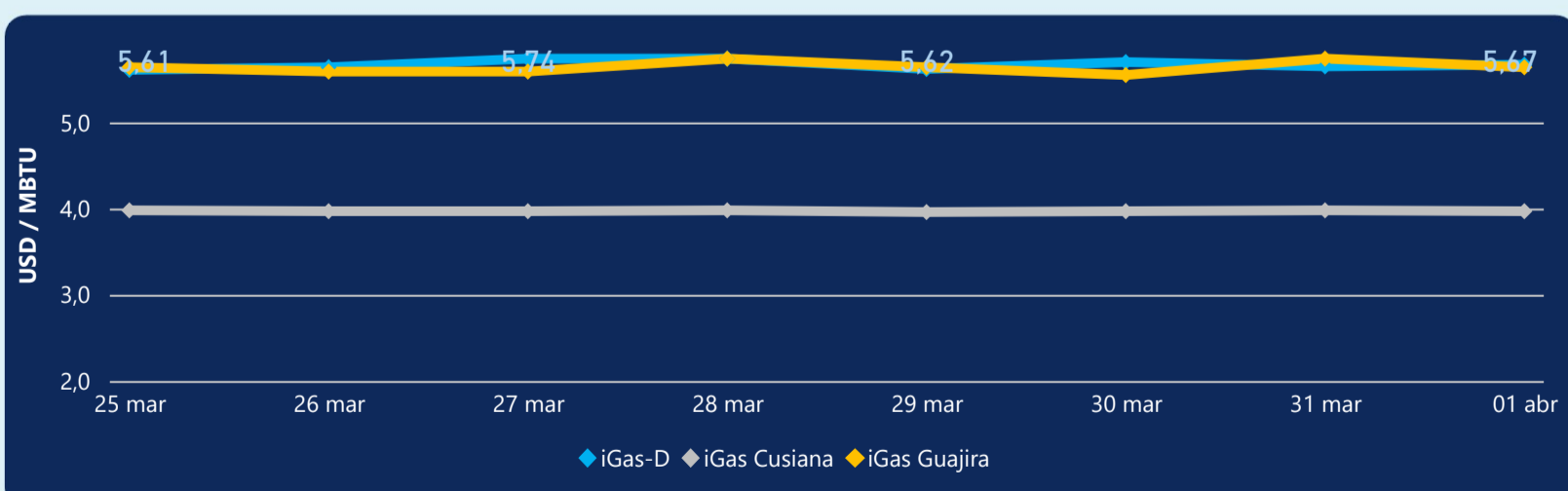
Las posibles diferencias presentadas entre el total de energía inyectada y total de entregas a usuarios finales puede ser ocasionada por almacenamientos en el sistema de transporte (empaquetamientos), pérdidas y consumos no reportados.

MERCADO SECUNDARIO



Se registraron contratos de suministro, realizados en negociación directa por 81475 MBtud. Por capacidad de transporte se registraron contratos, realizados en negociación directa por 4987 Kpcd y en subastas por 2633 Kpcd. En total la capacidad de transporte registrada fue de 7620 Kpcd.

ÍNDICE DE PRECIOS



El índice i-Gas presenta un incremento del 0,35%, alcanzando un valor de 5,67 USD/MBtu. El índice de precios para entrega en la Guajira presenta una reducción del -1,74%, alcanzando un valor de 5,64 USD/MBtu. El índice de precios para entrega en Cusiana presenta una reducción del -0,25%, alcanzando un valor de 3,97 USD/MBtu.

1 de abril 2022

Henry Hub



5,64

LNG
Japón - Corea



35,44



COMPORTAMIENTO SUBASTA ÚSELO O VÉNDALO DE CORTO PLAZO



Suministro de Gas Natural*

Variación en el número de adjudicaciones

0%

Variación en las cantidades adjudicadas

1566



*Cálculo realizado comparando el promedio del último y penúltimo día adjudicado



Puntos de Entrega Adjudicados

21 de diciembre de 2021

27 de diciembre de 2021

Punto entrega	Cantidad (MBTUD)	Número de adjudicaciones	Precio* (USD/MBTU)
CUSIANA	12	1	ND

Punto entrega	Cantidad (MBTUD)	Número de adjudicaciones	Precio* (USD/MBTU)
CUSIANA	200	1	ND



Rutas de Transporte Adjudicadas

25 de marzo 2022

1 de abril 2022

Ruta	Capacidad (KPCD)	Precio* (USD/KPC)
COGUA - SABANA_F	707	ND
CUSIANA - OCOA	7	ND
CUSIANA - SABANA_F	312	ND
CUSIANA - VASCONIA	797	ND
LA BELLEZA - COGUA	707	ND
SEBASTOPOL - VASCONIA	335	ND
VASCONIA - MARIQUITA	1.010	ND

Ruta	Capacidad (KPCD)	Precio* (USD/KPC)
SEBASTOPOL - VASCONIA	236	0,07
LA BELLEZA - COGUA	656	ND
CUSIANA - VASCONIA	798	ND
CUSIANA - OCOA	289	ND
COGUA - SABANA_F	654	ND



Capacidad de transporte*

Variación en el número de adjudicaciones

-14 %



Variación en las cantidades adjudicadas

-32 %



*Cálculo realizado comparando el promedio del día anterior con el mismo día de la semana anterior

* Precios promedio ponderados por cantidad adjudicada.
ND: No disponible por tratarse de una única adjudicación.