

AL DÍA CON EL GESTOR

3 de abril 2022

ENERGÍA TOMADA DEL SISTEMA NACIONAL DE TRANSPORTE

26 de marzo de 2022

972 GBTUD



-0,5 %

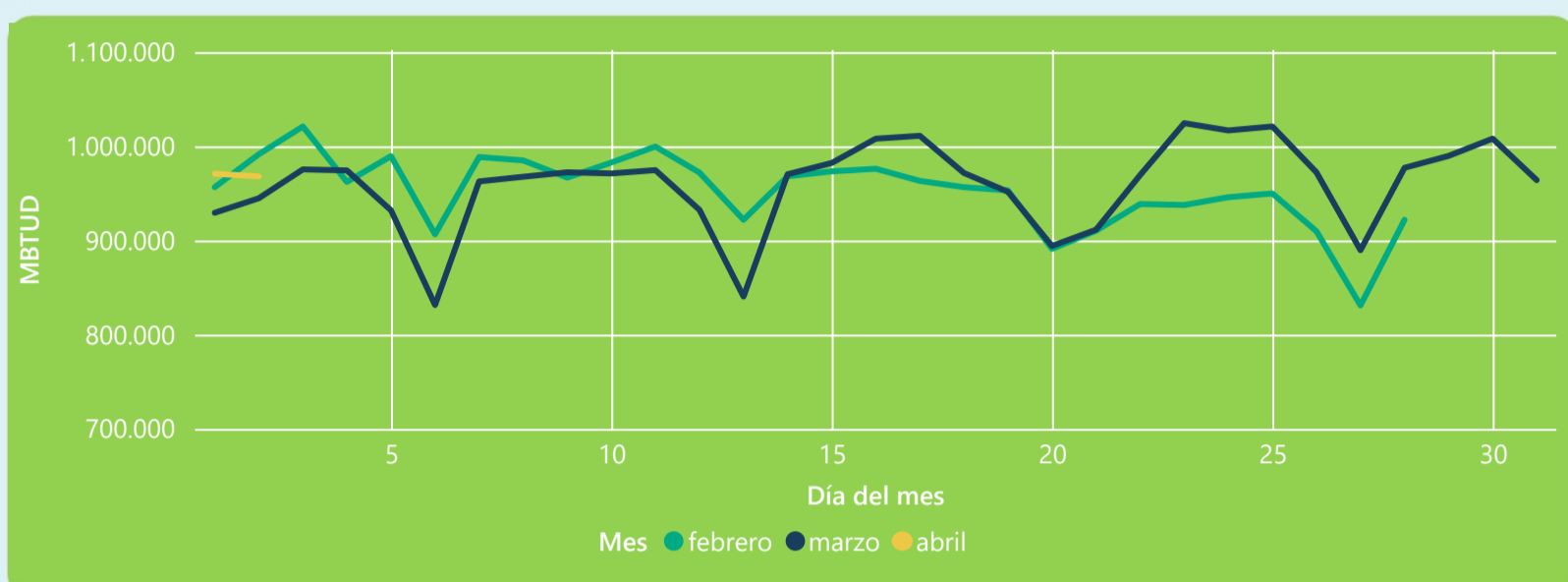
2 de abril 2022

968 GBTUD

Se registra una reducción de la cantidad de energía tomada en un -0,45%, respecto al sábado de la semana pasada.

*Cálculo realizado comparando el promedio del día anterior con el mismo día de la semana anterior

ENERGÍA TOMADA DEL SISTEMA NACIONAL DE TRANSPORTE



La energía tomada aumento un 2,46% respecto al mes de Marzo.
La energía tomada se redujo un -2,37% respecto al mes de Febrero.

INFORMACIÓN OPERATIVA POR SISTEMA

1 de abril 2022

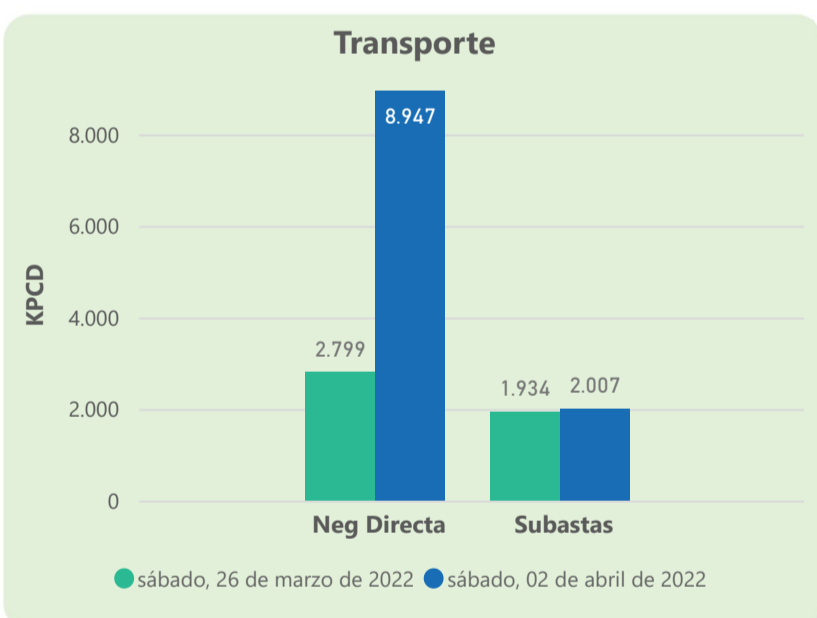
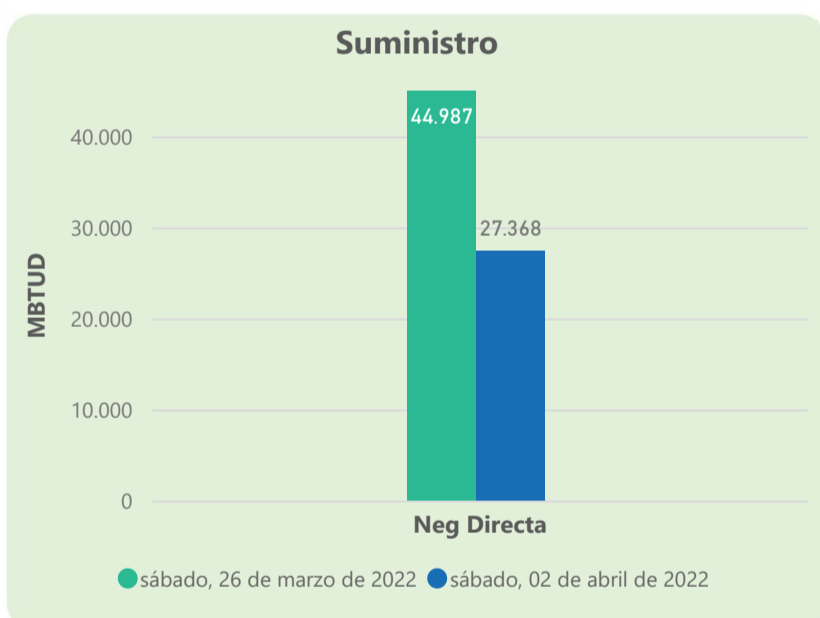
	Energía inyectada	Energía tomada
Costa	366	349
Interior	615	622
Total	981	971

2 de abril 2022

	Energía inyectada	Energía tomada
Costa	360	368
Interior	608	600
Total	967	968

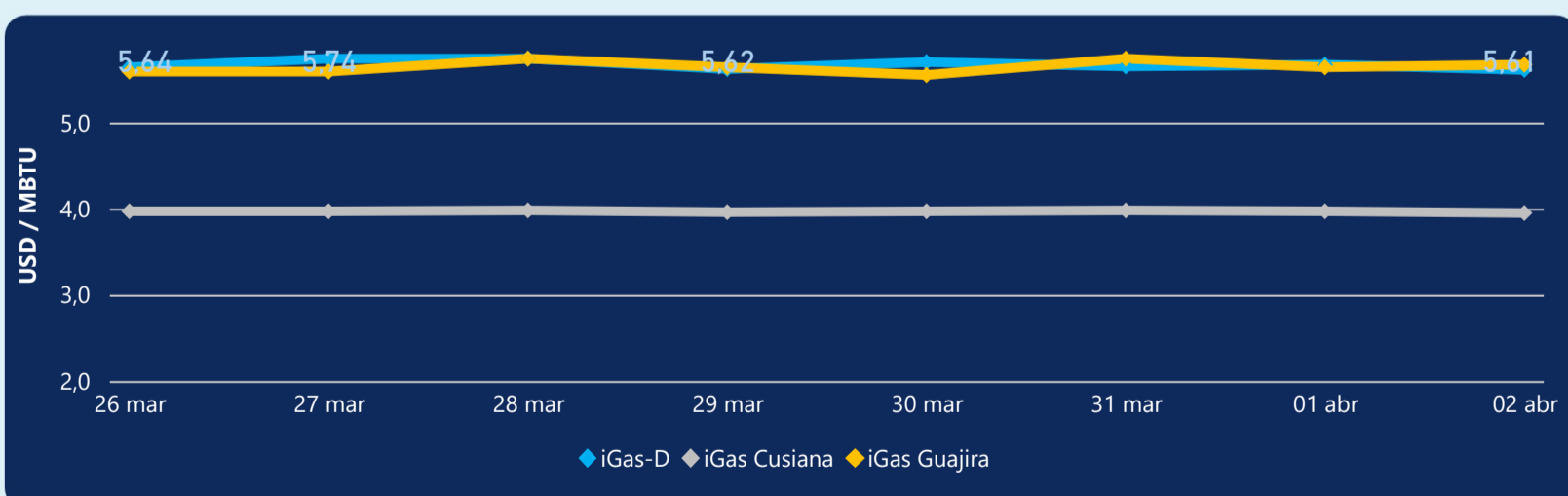
Las posibles diferencias presentadas entre el total de energía inyectada y total de entregas a usuarios finales puede ser ocasionada por almacenamientos en el sistema de transporte (empaquetamientos), pérdidas y consumos no reportados.

MERCADO SECUNDARIO



Se registraron contratos de suministro, realizados en negociación directa por 27368 MBTud. Por capacidad de transporte se registraron contratos, realizados en negociación directa por 8947 Kpcd y en subastas por 2007 Kpcd. En total la capacidad de transporte registrada fue de 10954 Kpcd.

ÍNDICE DE PRECIOS



El índice i-Gas presenta una reducción del -1,06%, alcanzando un valor de 5,61 USD/MBtu. El índice de precios para entrega en la Guajira presenta un incremento del 0,53%, alcanzando un valor de 5,67 USD/MBtu. El índice de precios para entrega en Cusiana presenta una reducción del -0,5%, alcanzando un valor de 3,95 USD/MBtu.

2 de abril 2022



Henry Hub
5,64



LNG
Japón - Corea
35,44



COMPORTAMIENTO SUBASTA ÚSELO O VÉNDALO DE CORTO PLAZO



Suministro de Gas Natural*

Variación en el número de adjudicaciones

0%

Variación en las cantidades adjudicadas

1566



*Cálculo realizado comparando el promedio del último y penúltimo día adjudicado



Puntos de Entrega Adjudicados

21 de diciembre de 2021

27 de diciembre de 2021

Punto entrega	Cantidad (MBTUD)	Número de adjudicaciones	Precio* (USD/MBTU)
CUSIANA	12	1	ND

Punto entrega	Cantidad (MBTUD)	Número de adjudicaciones	Precio* (USD/MBTU)
CUSIANA	200	1	ND



Rutas de Transporte Adjudicadas

26 de marzo 2022

2 de abril 2022

Ruta	Capacidad (KPCD)	Precio* (USD/KPC)
CUSIANA - OCOA	33	ND
CUSIANA - SABANA_F	238	ND
CUSIANA - VASCONIA	800	ND
SEBASTOPOL - VASCONIA	52	ND
VASCONIA - MARIQUITA	1.010	ND

Ruta	Capacidad (KPCD)	Precio* (USD/KPC)
VASCONIA - MARIQUITA	1.040	ND
SEBASTOPOL - VASCONIA	53	ND
CUSIANA - VASCONIA	797	ND
CUSIANA - SABANA_F	305	ND
CUSIANA - OCOA	16	ND



Capacidad de transporte*

Variación en el número de adjudicaciones

0 %

Variación en las cantidades adjudicadas

4 %



*Cálculo realizado comparando el promedio del día anterior con el mismo día de la semana anterior

* Precios promedio ponderados por cantidad adjudicada.
ND: No disponible por tratarse de una única adjudicación.