

## AL DÍA CON EL GESTOR

9 de abril 2022

### ENERGÍA TOMADA DEL SISTEMA NACIONAL DE TRANSPORTE

1 de abril de 2022

**971 GBTUD**



**-0,2 %**

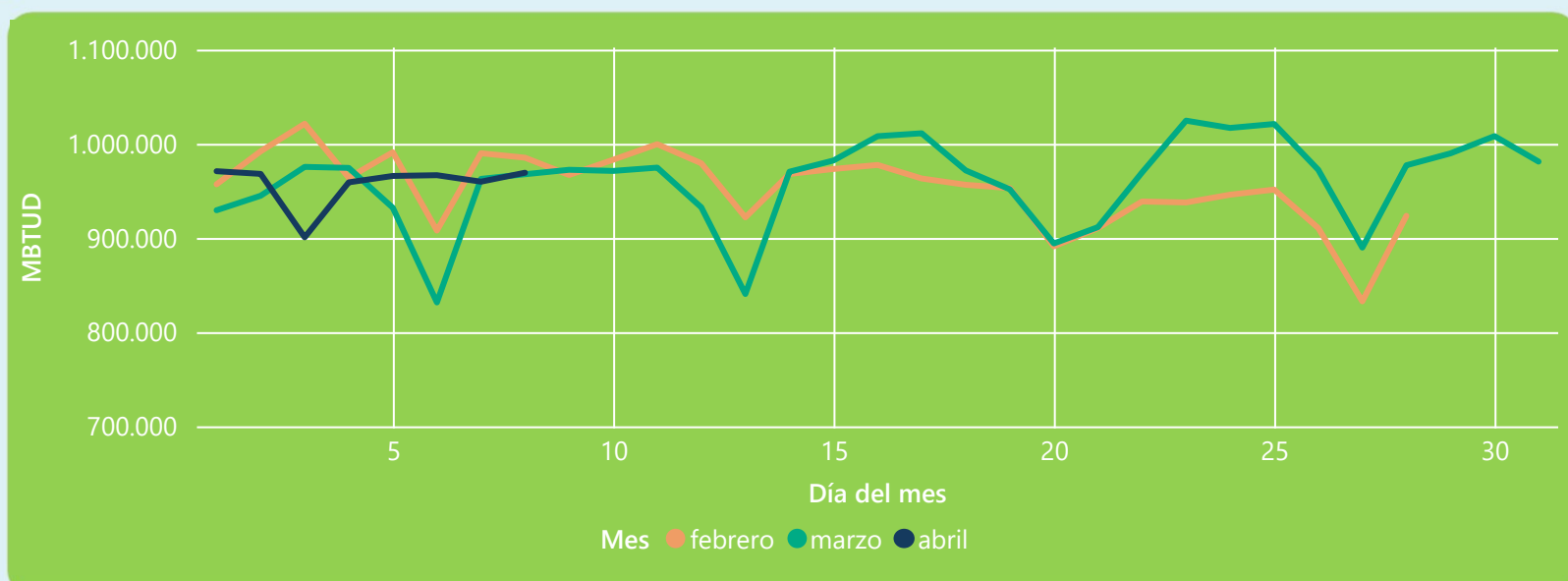
8 de abril 2022

**969 GBTUD**

Se registra una reducción de la cantidad de energía tomada en un -0,17%, respecto al viernes de la semana pasada.

\*Cálculo realizado comparando el promedio del día anterior con el mismo día de la semana anterior

### ENERGÍA TOMADA DEL SISTEMA NACIONAL DE TRANSPORTE



La energía tomada aumento un 0,17% respecto al mes de Marzo.

La energía tomada se redujo un -1,62% respecto al mes de Febrero.

### INFORMACIÓN OPERATIVA POR SISTEMA

7 de abril 2022

**Energía inyectada**

**Energía tomada**

**Costa**

330

332

**Interior**

648

628

**Total**

978

960

8 de abril 2022

**Energía inyectada**

**Energía tomada**

**Costa**

330

337

**Interior**

638

632

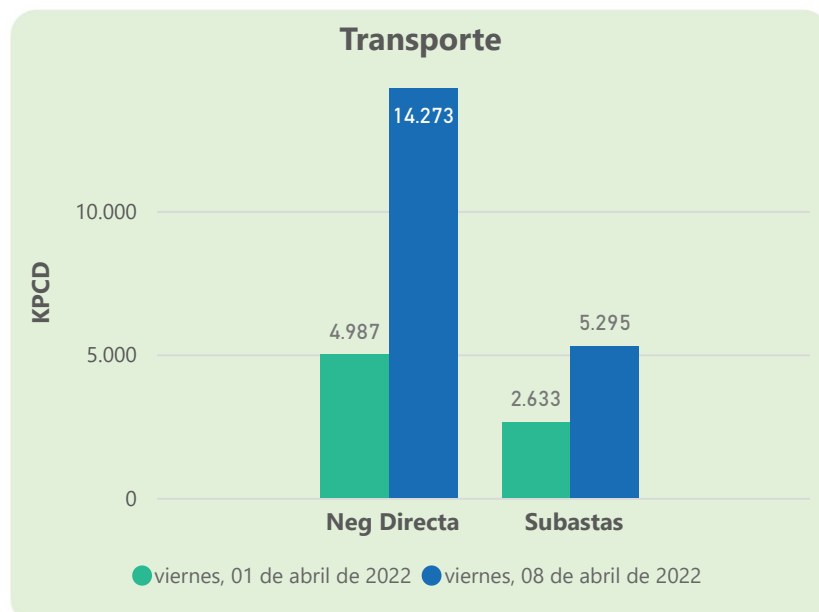
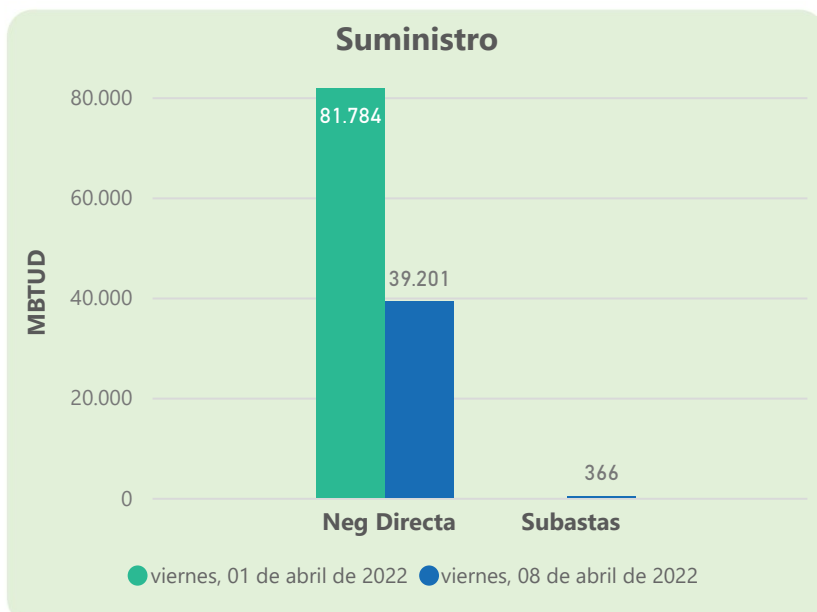
**Total**

968

969

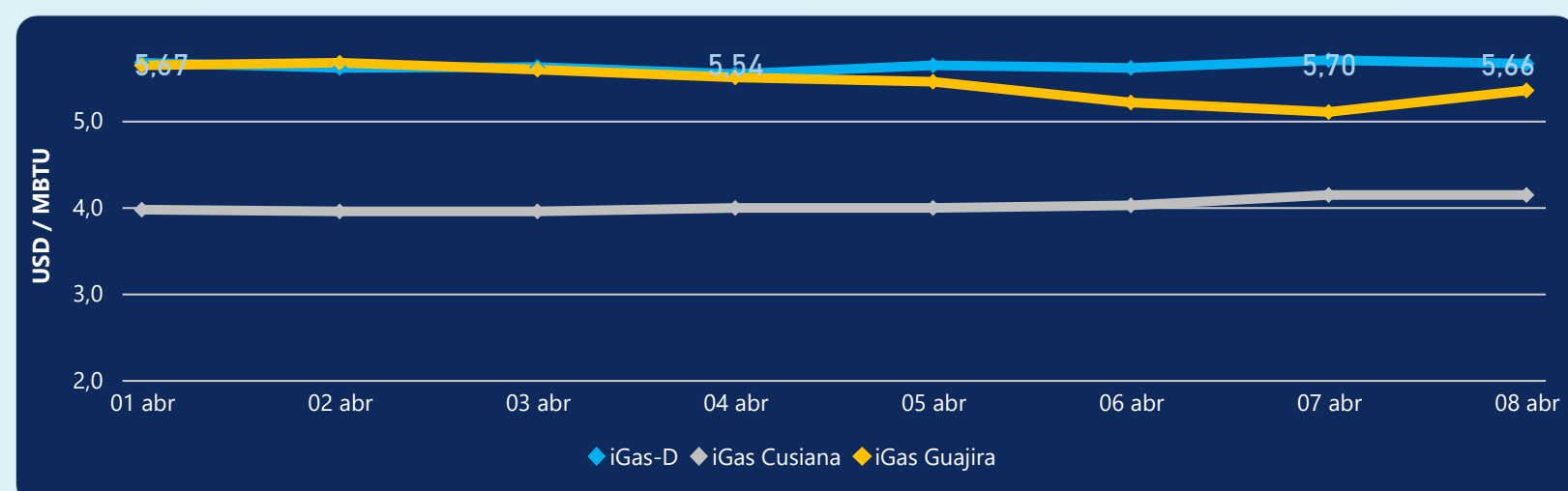
Las posibles diferencias presentadas entre el total de energía inyectada y total de entregas a usuarios finales puede ser ocasionada por almacenamientos en el sistema de transporte (empaquetamientos), pérdidas y consumos no reportados.

### MERCADO SECUNDARIO



Se registraron contratos de suministro, realizados en negociación directa por 39201 MBTud y se registraron subastas por 366 MBTud. Por capacidad de transporte se registraron contratos, realizados en negociación directa por 14273 Kpcd y en subastas por 5295 Kpcd. En total la capacidad de transporte registrada fue de 19568 Kpcd.

### ÍNDICE DE PRECIOS



El índice i-Gas presenta una reducción del -0,7%, alcanzando un valor de 5,66 USD/MBtu. El índice de precios para entrega en la Guajira presenta un incremento del 4,9%, alcanzando un valor de 5,35 USD/MBtu. El índice de precios para entrega en Cusiana no presentó variaciones.

8 de abril 2022

Henry Hub



**6,32**



LNG  
Japón - Corea



**33,10**



## COMPORTAMIENTO SUBASTA ÚSELO O VÉNDALO DE CORTO PLAZO



### Suministro de Gas Natural\*

Variación en el número de adjudicaciones

**0%**

Variación en las cantidades adjudicadas

**22%**



\*Cálculo realizado comparando el promedio del último y penúltimo día adjudicado



### Puntos de Entrega Adjudicados

6 de abril de 2022

8 de abril de 2022

Punto entrega	Cantidad (MBTUD)	Número de adjudicaciones	Precio* (USD/MBTU)
CUSIANA	300	1	ND

Punto entrega	Cantidad (MBTUD)	Número de adjudicaciones	Precio* (USD/MBTU)
CUSIANA	366	1	ND



### Rutas de Transporte Adjudicadas

1 de abril 2022

8 de abril 2022

Ruta	Capacidad (KPCD)	Precio* (USD/KPC)
COGUA - SABANA_F	654	ND
CUSIANA - OCOA	289	ND
CUSIANA - VASCONIA	798	ND
LA BELLEZA - COGUA	656	ND
SEBASTOPOL - VASCONIA	236	0,07

Ruta	Capacidad (KPCD)	Precio* (USD/KPC)
VASCONIA - PEREIRA	1.000	ND
VASCONIA - MARIQUITA	1.000	ND
VASCONIA - LA BELLEZA	800	ND
SEBASTOPOL - VASCONIA	50	ND
LA BELLEZA - COGUA	615	ND
EL PORVENIR - LA BELLEZA	800	ND
CUSIANA - SABANA_F	540	0,41
CUSIANA - OCOA	286	ND
CUSIANA - EL PORVENIR	800	ND
COGUA - SABANA_F	615	ND



### Capacidad de transporte\*

Variación en el número de adjudicaciones

**83 %**



Variación en las cantidades adjudicadas

**147 %**



\*Cálculo realizado comparando el promedio del día anterior con el mismo día de la semana anterior