

AL DÍA CON EL GESTOR

10 de abril 2022



ENERGÍA TOMADA DEL SISTEMA NACIONAL DE TRANSPORTE

2 de abril de 2022

968 GBTUD



-1,6 %

9 de abril 2022

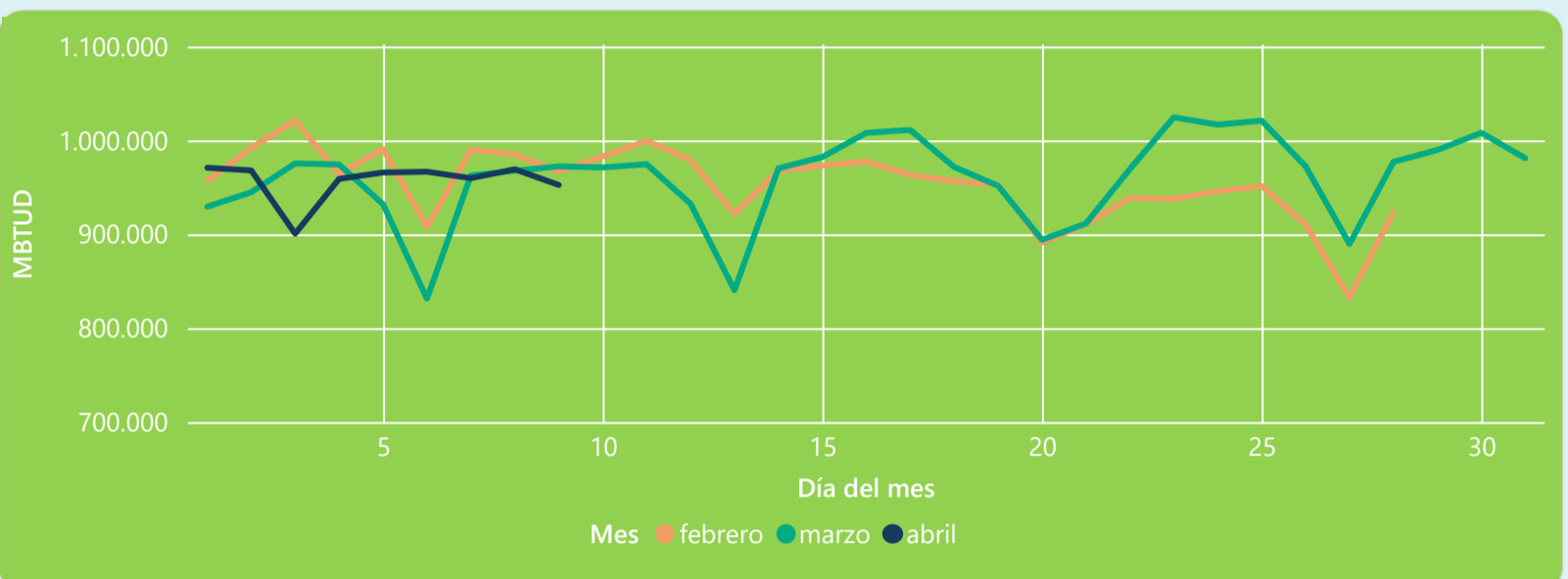
953 GBTUD

Se registra una reducción de la cantidad de energía tomada en un -1,6%, respecto al sábado de la semana pasada.

*Cálculo realizado comparando el promedio del día anterior con el mismo día de la semana anterior



ENERGÍA TOMADA DEL SISTEMA NACIONAL DE TRANSPORTE



La energía tomada se redujo un -2,04% respecto al mes de Marzo.
La energía tomada se redujo un -1,48% respecto al mes de Febrero.



INFORMACIÓN OPERATIVA POR SISTEMA

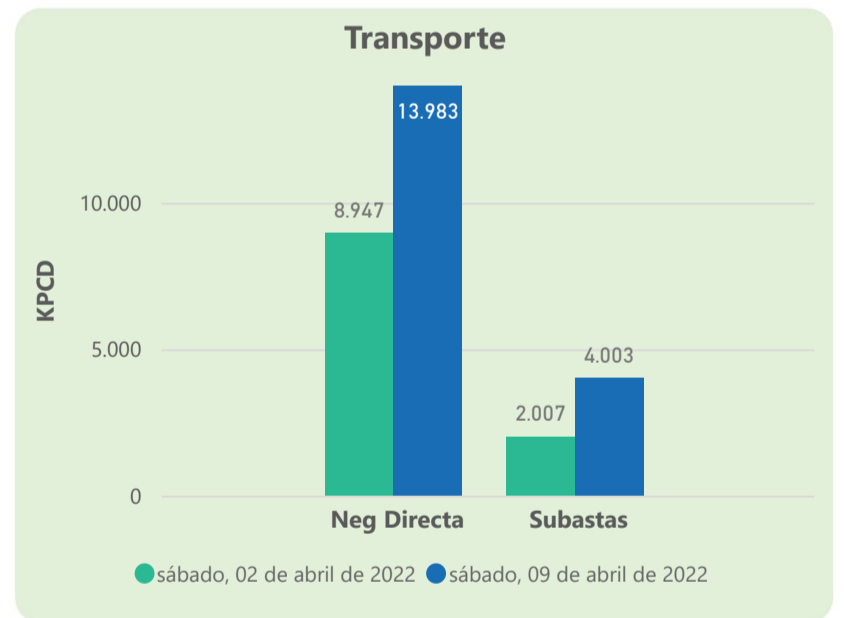
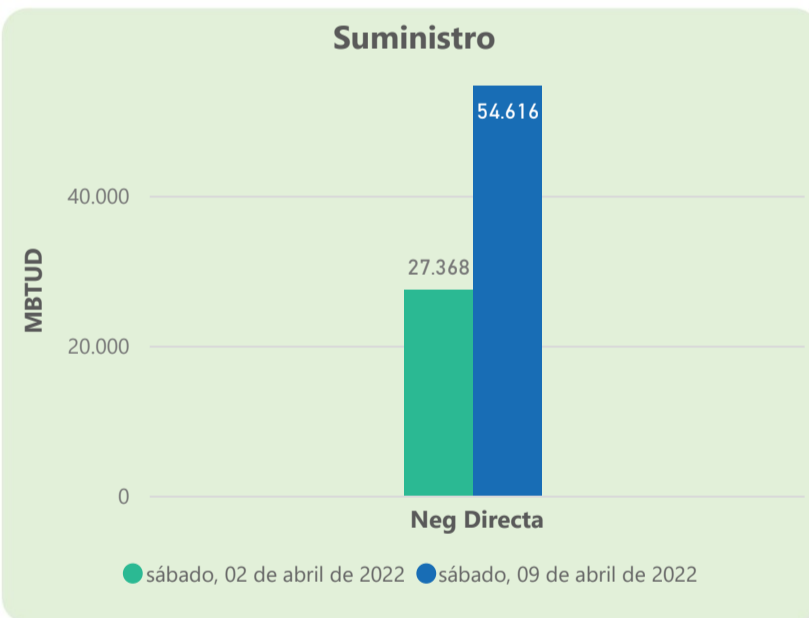
8 de abril 2022	Energía inyectada	Energía tomada
Costa	330	337
Interior	638	632
Total	968	969

9 de abril 2022	Energía inyectada	Energía tomada
Costa	312	326
Interior	621	627
Total	933	953

Las posibles diferencias presentadas entre el total de energía inyectada y total de entregas a usuarios finales puede ser ocasionada por almacenamientos en el sistema de transporte (empaquetamientos), pérdidas y consumos no reportados.



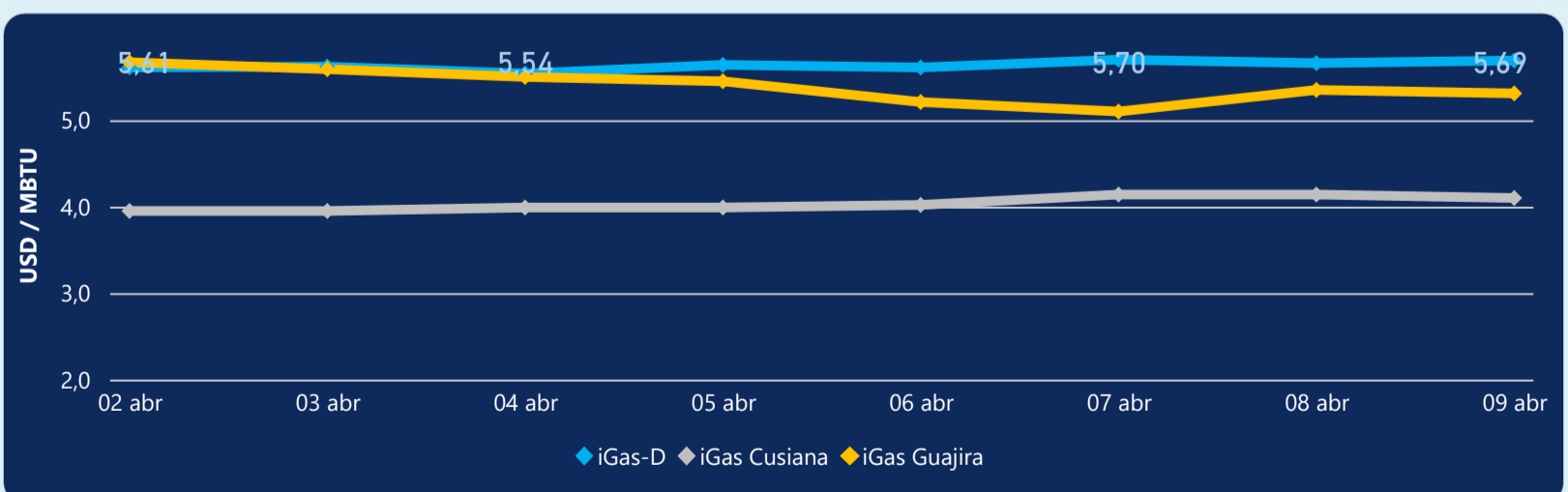
MERCADO SECUNDARIO



Se registraron contratos de suministro, realizados en negociación directa por 54616 MBtud. Por capacidad de transporte se registraron contratos, realizados en negociación directa por 13983 Kpcd y en subastas por 4003 Kpcd. En total la capacidad de transporte registrada fue de 17986 Kpcd.



ÍNDICE DE PRECIOS



El índice i-Gas presenta un incremento del 0,53%, alcanzando un valor de 5,69 USD/MBtu. El índice de precios para entrega en la Guajira presenta una reducción del -0,75%, alcanzando un valor de 5,31 USD/MBtu. El índice de precios para entrega en Cusiana presenta una reducción del -0,97%, alcanzando un valor de 4,1 USD/MBtu.

9 de abril 2022



Henry Hub

6,28



LNG
Japón - Corea

33,61





COMPORTAMIENTO SUBASTA ÚSELO O VÉNDALO DE CORTO PLAZO



Suministro de Gas Natural*

Variación en el número de adjudicaciones

0%

Variación en las cantidades adjudicadas

22%



*Cálculo realizado comparando el promedio del último y penúltimo día adjudicado



Puntos de Entrega Adjudicados

6 de abril de 2022

8 de abril de 2022

Punto entrega	Cantidad (MBTUD)	Número de adjudicaciones	Precio* (USD/MBTU)
CUSIANA	300	1	ND

Punto entrega	Cantidad (MBTUD)	Número de adjudicaciones	Precio* (USD/MBTU)
CUSIANA	366	1	ND



Rutas de Transporte Adjudicadas

2 de abril 2022

9 de abril 2022

Ruta	Capacidad (KPCD)	Precio* (USD/KPC)
CUSIANA - OCOA	16	ND
CUSIANA - SABANA_F	305	ND
CUSIANA - VASCONIA	797	ND
SEBASTOPOL - VASCONIA	53	ND
VASCONIA - MARIQUITA	1.040	ND

Ruta	Capacidad (KPCD)	Precio* (USD/KPC)
VASCONIA - MARIQUITA	1.005	ND
SEBASTOPOL - VASCONIA	50	ND
LA BELLEZA - VASCONIA	797	ND
EL PORVENIR - LA BELLEZA	797	ND
CUSIANA - SABANA_F	528	ND
CUSIANA - OCOA	236	ND
CUSIANA - LA BELLEZA	797	ND
CUSIANA - EL PORVENIR	797	ND



Capacidad de transporte*

Variación en el número de adjudicaciones

60 %



Variación en las cantidades adjudicadas

126 %



*Cálculo realizado comparando el promedio del día anterior con el mismo día de la semana anterior