

AL DÍA CON EL GESTOR

14 de abril 2022

ENERGÍA TOMADA DEL SISTEMA NACIONAL DE TRANSPORTE

6 de abril de 2022

967 **GBTUD**



-0,1 %

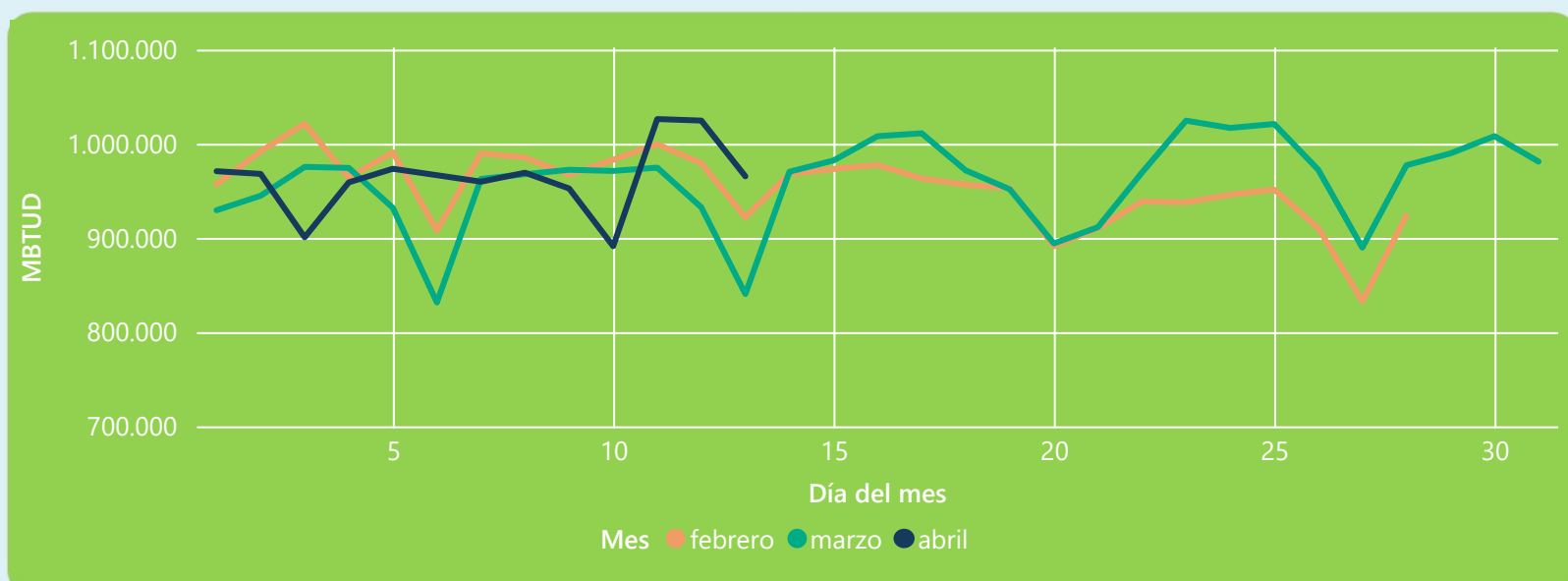
13 de abril 2022

965 **GBTUD**

Se registra una reducción de la cantidad de energía tomada en un -0,13%, respecto al miércoles de la semana pasada.

*Cálculo realizado comparando el promedio del día anterior con el mismo día de la semana anterior

ENERGÍA TOMADA DEL SISTEMA NACIONAL DE TRANSPORTE



La energía tomada aumento un 14,87% respecto al mes de Marzo.

La energía tomada aumento un 4,73% respecto al mes de Febrero.

INFORMACIÓN OPERATIVA POR SISTEMA

12 de abril 2022

Energía inyectada

Energía tomada

Costa

362

389

Interior

632

636

Total

994

1025

13 de abril 2022

Energía inyectada

Energía tomada

Costa

376

370

Interior

612

595

Total

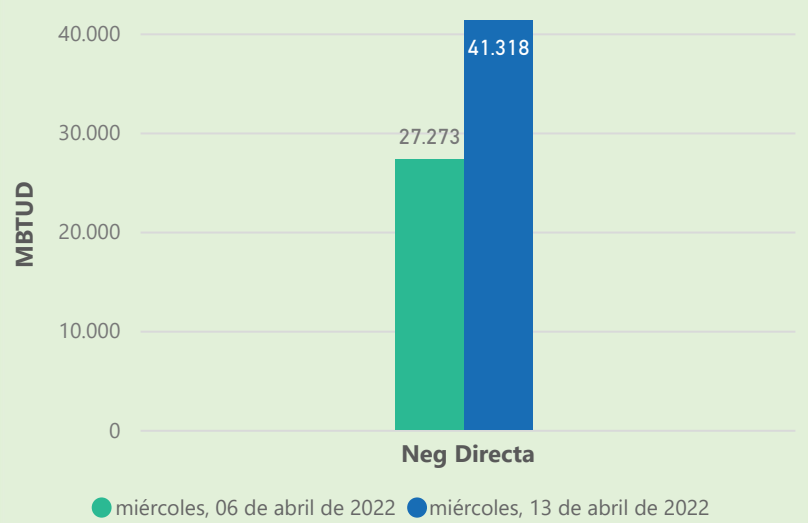
988

965

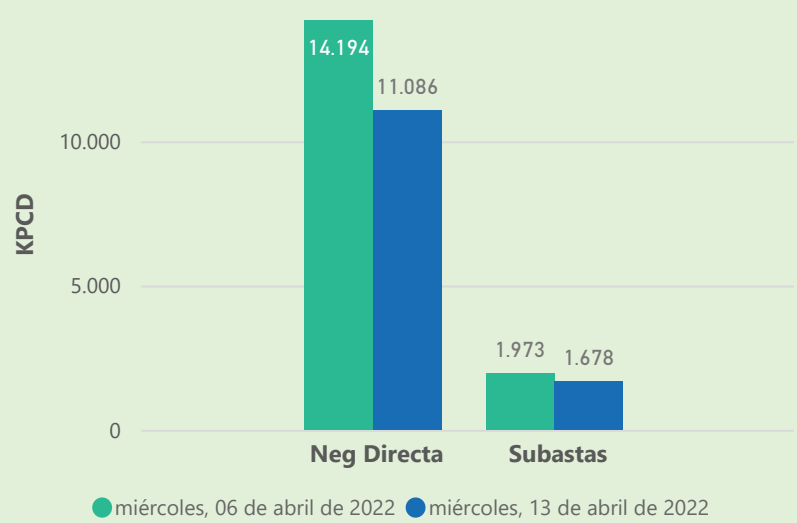
Las posibles diferencias presentadas entre el total de energía inyectada y total de entregas a usuarios finales puede ser ocasionada por almacenamientos en el sistema de transporte (empaquetamientos), pérdidas y consumos no reportados.

MERCADO SECUNDARIO

Suministro

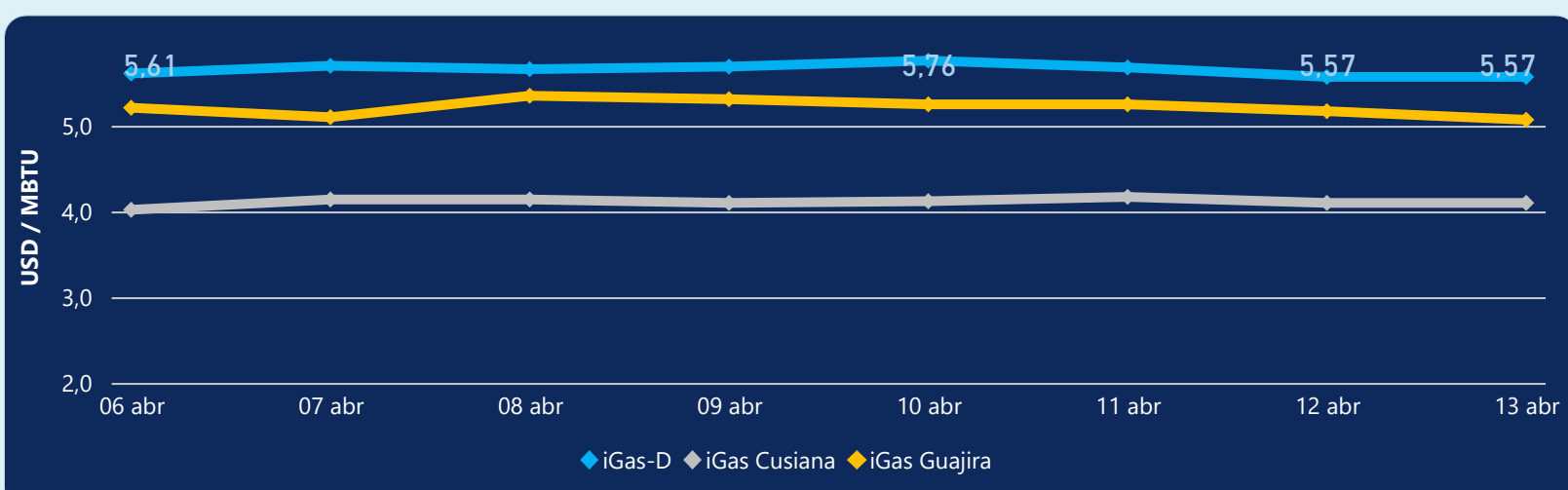


Transporte



Se registraron contratos de suministro, realizados en negociación directa por 41318 MBtud. Por capacidad de transporte se registraron contratos, realizados en negociación directa por 11086 Kpcd y en subastas por 1678 Kpcd. En total la capacidad de transporte registrada fue de 12764 Kpcd.

ÍNDICE DE PRECIOS



El índice i-Gas no presentó variaciones. El índice de precios para entrega en la Guajira presenta una reducción del -1,93%, alcanzando un valor de 5,07 USD/MBtu. El índice de precios para entrega en Cusiana no presentó variaciones.

13 de abril 2022

Henry Hub



7,00



LNG
Japón - Corea



32,93





COMPORTAMIENTO SUBASTA ÚSELO O VÉNDALO DE CORTO PLAZO



Suministro de Gas Natural*

Variación en el número de adjudicaciones

0%

Variación en las cantidades adjudicadas

13%



*Cálculo realizado comparando el promedio del último y penúltimo día adjudicado



Puntos de Entrega Adjudicados

8 de abril de 2022

Punto entrega	Cantidad (MBTUD)	Número de adjudicaciones	Precio* (USD/MBTU)
CUSIANA	366	1	ND

11 de abril de 2022

Punto entrega	Cantidad (MBTUD)	Número de adjudicaciones	Precio* (USD/MBTU)
CUSIANA	320	1	ND



Rutas de Transporte Adjudicadas

6 de abril 2022

Ruta	Capacidad (KPCD)	Precio* (USD/KPC)
COGUA - SABANA_F	271	ND
CUSIANA - OCOA	286	ND
CUSIANA - SABANA_F	295	ND
CUSIANA - VASCONIA	798	ND
LA BELLEZA - COGUA	271	ND
SEBASTOPOL - VASCONIA	52	ND

13 de abril 2022

Ruta	Capacidad (KPCD)	Precio* (USD/KPC)
SEBASTOPOL - VASCONIA	57	ND
LA BELLEZA - COGUA	277	ND
CUSIANA - VASCONIA	307	ND
CUSIANA - SEBASTOPOL	491	ND
CUSIANA - SABANA_F	269	ND
COGUA - SABANA_F	277	ND



Capacidad de transporte*

Variación en el número de adjudicaciones

0 %

Variación en las cantidades adjudicadas

-15 %



*Cálculo realizado comparando el promedio del día anterior con el mismo día de la semana anterior