



AL DÍA CON EL GESTOR

29 de abril 2022



ENERGÍA TOMADA DEL SISTEMA NACIONAL DE TRANSPORTE

21 de abril de 2022

985 **GBTUD**



1,3 %

28 de abril 2022

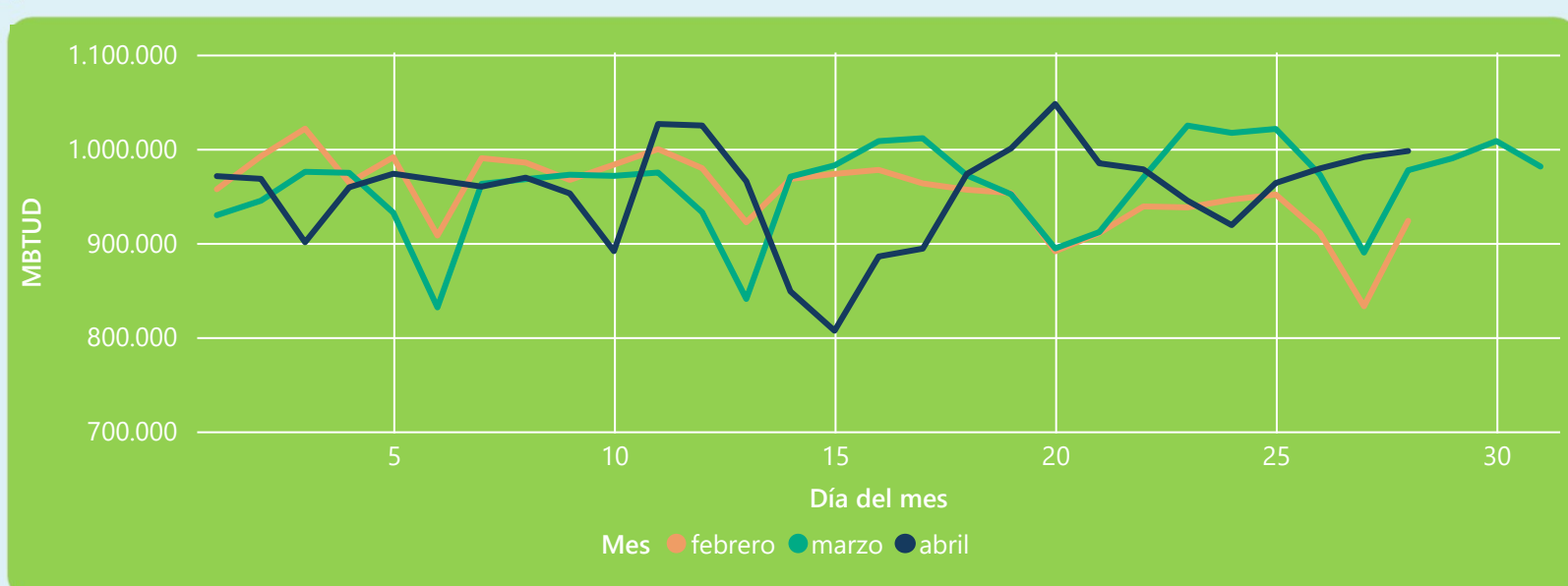
998 **GBTUD**

Se registra un incremento de la cantidad de energía tomada de 1,33%, respecto al jueves de la semana pasada.

*Cálculo realizado comparando el promedio del día anterior con el mismo día de la semana anterior



ENERGÍA TOMADA DEL SISTEMA NACIONAL DE TRANSPORTE



La energía tomada aumento un 2,09% respecto al mes de Marzo.

La energía tomada aumento un 8,02% respecto al mes de Febrero.



INFORMACIÓN OPERATIVA POR SISTEMA

27 de abril 2022

Energía inyectada

Energía tomada

Costa

331

343

Interior

639

648

Total

970

991

28 de abril 2022

Energía inyectada

Energía tomada

Costa

340

344

Interior

640

654

Total

980

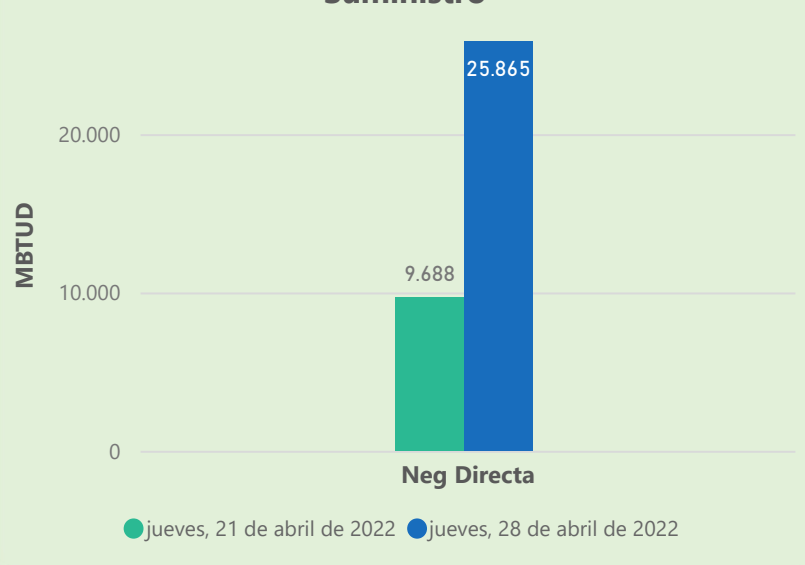
998

Las posibles diferencias presentadas entre el total de energía inyectada y total de entregas a usuarios finales puede ser ocasionada por almacenamientos en el sistema de transporte (empaquetamientos), pérdidas y consumos no reportados.

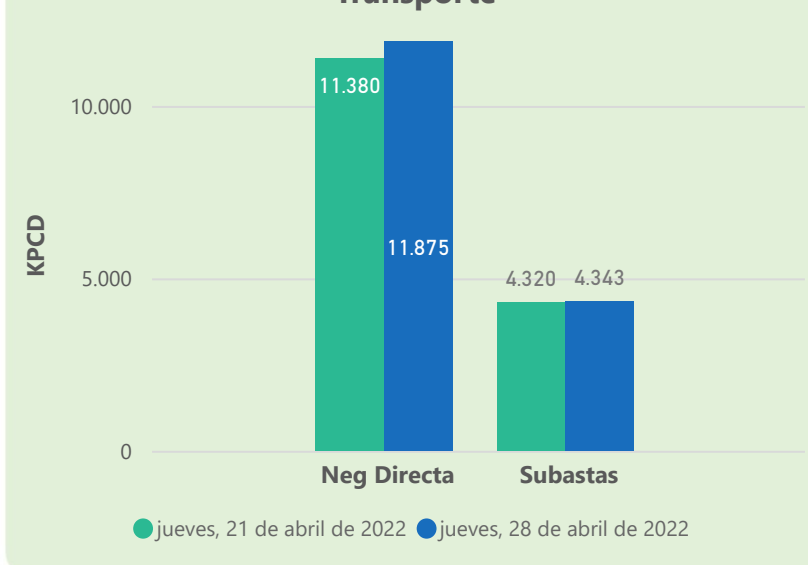


MERCADO SECUNDARIO

Suministro



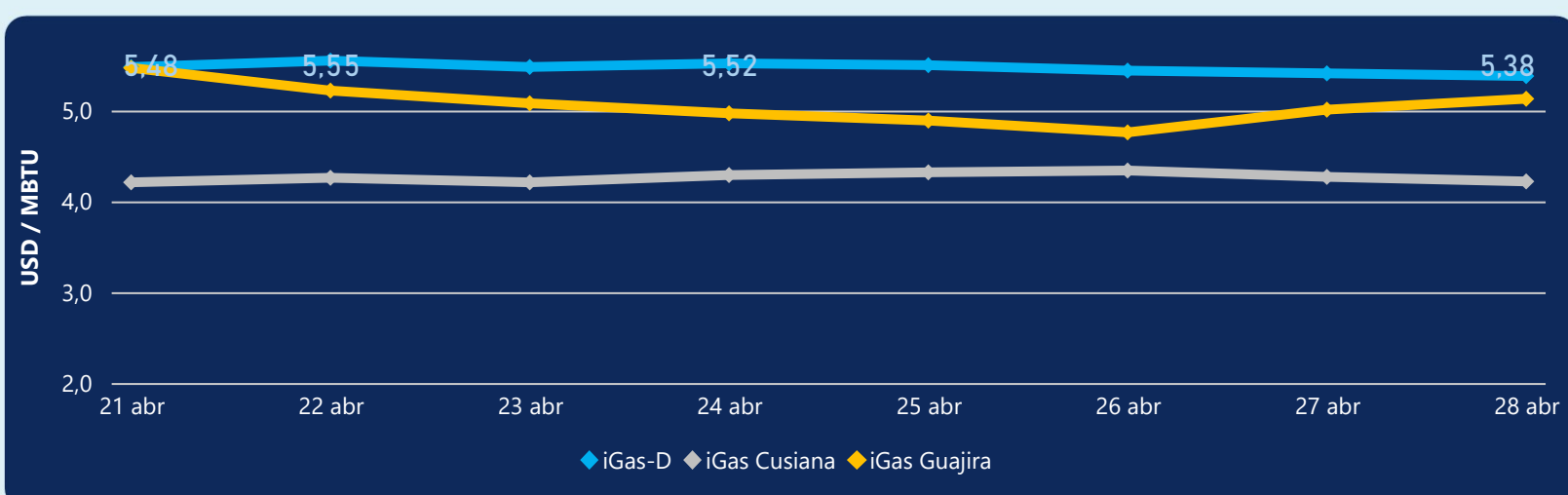
Transporte



Se registraron contratos de suministro, realizados en negociación directa por 25865 MBtud. Por capacidad de transporte se registraron contratos, realizados en negociación directa por 11875 Kpcd y en subastas por 4343 Kpcd. En total la capacidad de transporte registrada fue de 16218 Kpcd.



ÍNDICE DE PRECIOS



El índice i-Gas presenta una reducción del -0,55%, alcanzando un valor de 5,38 USD/MBtu. El índice de precios para entrega en la Guajira presenta un incremento del 2,4%, alcanzando un valor de 5,13 USD/MBtu. El índice de precios para entrega en Cusiana presenta una reducción del -1,17%, alcanzando un valor de 4,22 USD/MBtu.

28 de abril 2022

Henry Hub



6,89



LNG

Japón - Corea



24,82





COMPORTAMIENTO SUBASTA ÚSELO O VÉNDALO DE CORTO PLAZO



Suministro de Gas Natural*

Variación en el número de adjudicaciones

0%

Variación en las cantidades adjudicadas

13%



*Cálculo realizado comparando el promedio del último y penúltimo día adjudicado



Puntos de Entrega Adjudicados

8 de abril de 2022

11 de abril de 2022

Punto entrega	Cantidad (MBTUD)	Número de adjudicaciones	Precio* (USD/MBTU)
CUSIANA	366	1	ND

Punto entrega	Cantidad (MBTUD)	Número de adjudicaciones	Precio* (USD/MBTU)
CUSIANA	320	1	ND



Rutas de Transporte Adjudicadas

21 de abril 2022

28 de abril 2022

Ruta	Capacidad (KPCD)	Precio* (USD/KPC)
COGUA - SABANA_F	598	ND
CUSIANA - EL PORVENIR	805	ND
CUSIANA - OCOA	129	ND
CUSIANA - SABANA_F	466	0,41
CUSIANA - VASCONIA	70	ND
EL PORVENIR - LA BELLEZA	805	ND
LA BELLEZA - COGUA	598	ND
LA BELLEZA - VASCONIA	805	ND
SEBASTOPOL - VASCONIA	52	ND

Ruta	Capacidad (KPCD)	Precio* (USD/KPC)
VASCONIA - LA BELLEZA	814	ND
SEBASTOPOL - VASCONIA	53	ND
LA BELLEZA - COGUA	631	ND
EL PORVENIR - LA BELLEZA	814	ND
CUSIANA - SABANA_F	294	ND
CUSIANA - OCOA	321	ND
CUSIANA - EL PORVENIR	810	ND
COGUA - SABANA_F	631	ND



Capacidad de transporte*

Variación en el número de adjudicaciones

-20 %



Variación en las cantidades adjudicadas

1 %



*Cálculo realizado comparando el promedio del día anterior con el mismo día de la semana anterior