

AL DÍA CON EL GESTOR

5 de abril 2022

ENERGÍA TOMADA DEL SISTEMA NACIONAL DE TRANSPORTE

28 de marzo de 2022

979 GBTUD



-2,1 %

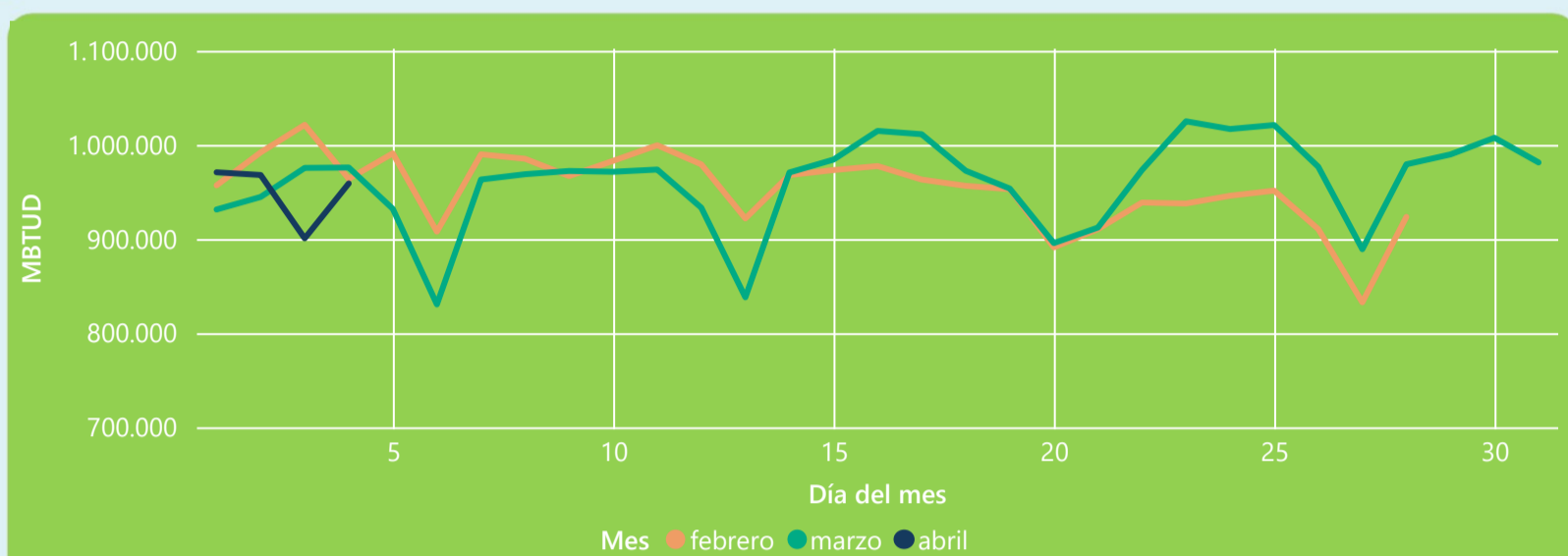
4 de abril 2022

959 GBTUD

Se registra una reducción de la cantidad de energía tomada en un -2,07%, respecto al lunes de la semana pasada.

*Cálculo realizado comparando el promedio del día anterior con el mismo día de la semana anterior

ENERGÍA TOMADA DEL SISTEMA NACIONAL DE TRANSPORTE



La energía tomada se redujo un -1,73% respecto al mes de Marzo.

La energía tomada se redujo un -0,51% respecto al mes de Febrero.

INFORMACIÓN OPERATIVA POR SISTEMA

3 de abril 2022

Energía inyectada

Energía tomada

Costa

350

344

Interior

543

557

Total

893

901

4 de abril 2022

Energía inyectada

Energía tomada

Costa

350

345

Interior

624

614

Total

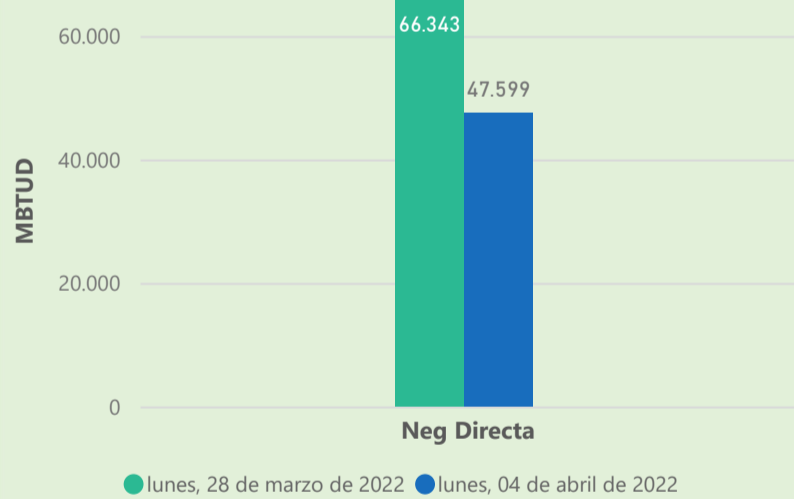
974

959

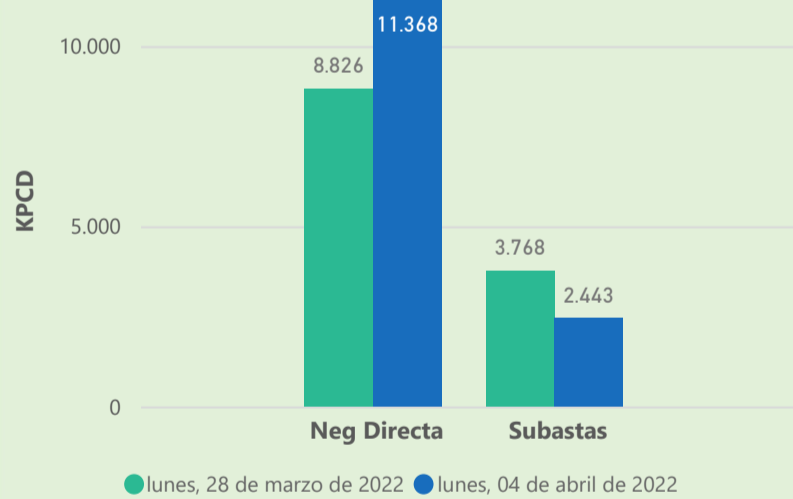
Las posibles diferencias presentadas entre el total de energía inyectada y total de entregas a usuarios finales puede ser ocasionada por almacenamientos en el sistema de transporte (empaquetamientos), pérdidas y consumos no reportados.

MERCADO SECUNDARIO

Suministro

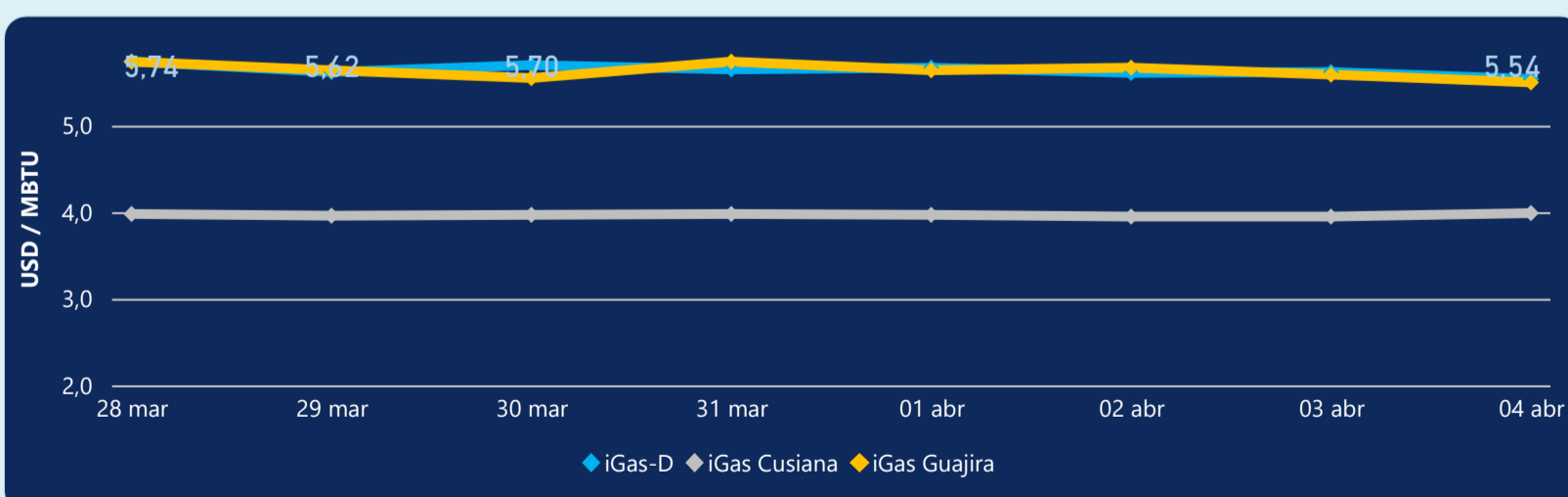


Transporte



Se registraron contratos de suministro, realizados en negociación directa por 47599 MBTud. Por capacidad de transporte se registraron contratos, realizados en negociación directa por 11368 Kpcd y en subastas por 2443 Kpcd. En total la capacidad de transporte registrada fue de 13811 Kpcd.

ÍNDICE DE PRECIOS



El índice i-Gas presenta una reducción del -1,42%, alcanzando un valor de 5,54 USD/MBtu. El índice de precios para entrega en la Guajira presenta una reducción del -1,61%, alcanzando un valor de 5,5 USD/MBtu. El índice de precios para entrega en Cusiana presenta un incremento del 1,01%, alcanzando un valor de 3,99 USD/MBtu.

4 de abril 2022

Henry Hub



5,71



LNG
Japón - Corea



32,95





COMPORTAMIENTO SUBASTA ÚSELO O VÉNDALO DE CORTO PLAZO



Suministro de Gas Natural*

Variación en el número de adjudicaciones

0%

Variación en las cantidades adjudicadas

0%

*Cálculo realizado comparando el promedio del último y penúltimo día adjudicado



Puntos de Entrega Adjudicados

27 de diciembre de 2021

4 de abril de 2022

Punto entrega	Cantidad (MBTUD)	Número de adjudicaciones	Precio* (USD/MBTU)
CUSIANA	200	1	ND

Punto entrega	Cantidad (MBTUD)	Número de adjudicaciones	Precio* (USD/MBTU)
CUSIANA	200	1	ND



Rutas de Transporte Adjudicadas

28 de marzo 2022

4 de abril 2022

Ruta	Capacidad (KPCD)	Precio* (USD/KPC)
COGUA - SABANA_F	615	ND
CUSIANA - OCOA	129	ND
CUSIANA - SABANA_F	326	0,41
CUSIANA - VASCONIA	1.281	0,37
LA BELLEZA - COGUA	615	ND
VASCONIA - MARIQUITA	1.000	ND

Ruta	Capacidad (KPCD)	Precio* (USD/KPC)
SEBASTOPOL - VASCONIA	52	ND
LA BELLEZA - COGUA	527	ND
CUSIANA - VASCONIA	799	ND
CUSIANA - SABANA_F	252	0,41
CUSIANA - OCOA	286	ND
COGUA - SABANA_F	527	ND



Capacidad de transporte*

Variación en el número de adjudicaciones

-13 % ↓

Variación en las cantidades adjudicadas

-38 % ↓

*Cálculo realizado comparando el promedio del día anterior con el mismo día de la semana anterior

* Precios promedio ponderados por cantidad adjudicada.
ND: No disponible por tratarse de una única adjudicación.