

AL DÍA CON EL GESTOR

12 de abril 2022



ENERGÍA TOMADA DEL SISTEMA NACIONAL DE TRANSPORTE

4 de abril de 2022

959 GBTUD



7,0 %

11 de abril 2022

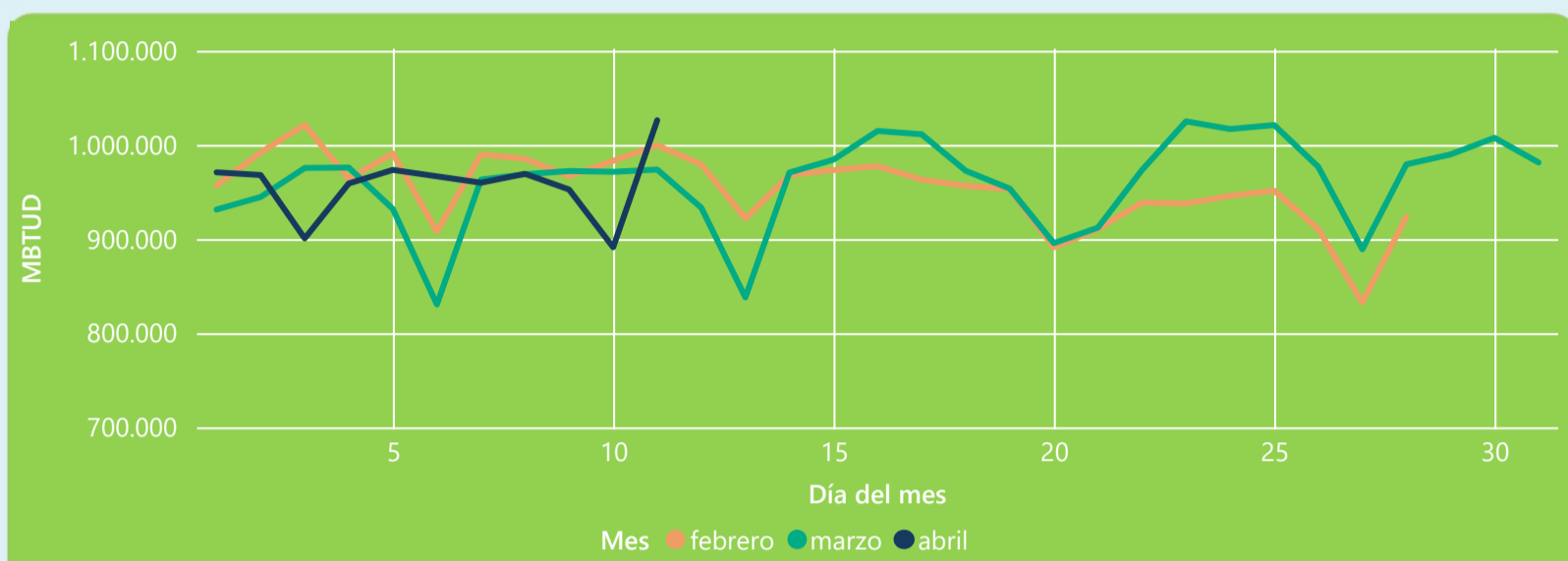
1.026 GBTUD

Se registra un incremento de la cantidad de energía tomada de 7,01%, respecto al lunes de la semana pasada.

*Cálculo realizado comparando el promedio del día anterior con el mismo día de la semana anterior



ENERGÍA TOMADA DEL SISTEMA NACIONAL DE TRANSPORTE



La energía tomada aumento un 5,39% respecto al mes de Marzo.

La energía tomada aumento un 2,67% respecto al mes de Febrero.



INFORMACIÓN OPERATIVA POR SISTEMA

10 de abril 2022

Energía inyectada

Energía tomada

Costa

325

313

Interior

614

578

Total

939

891

11 de abril 2022

Energía inyectada

Energía tomada

Costa

371

398

Interior

630

629

Total

1002

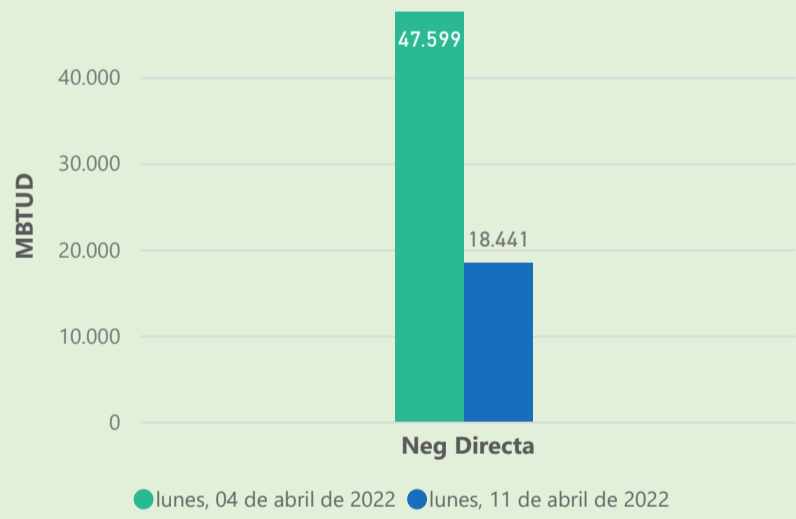
1026

Las posibles diferencias presentadas entre el total de energía inyectada y total de entregas a usuarios finales puede ser ocasionada por almacenamientos en el sistema de transporte (empaquetamientos), pérdidas y consumos no reportados.

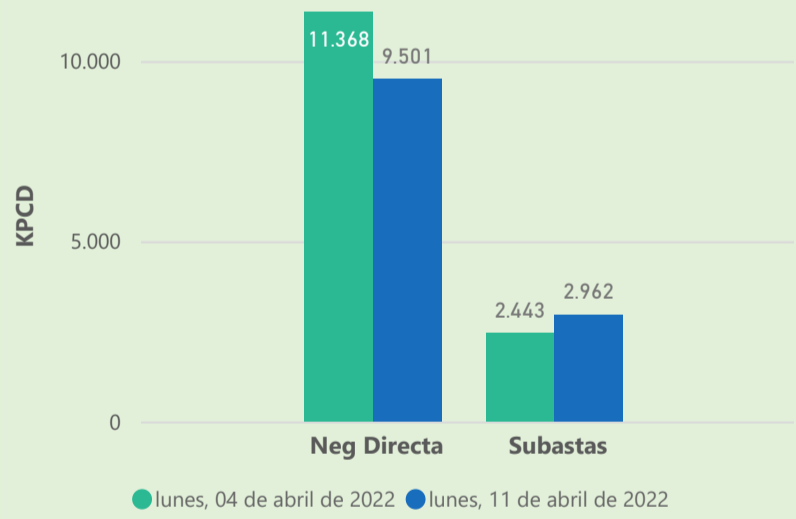


MERCADO SECUNDARIO

Suministro



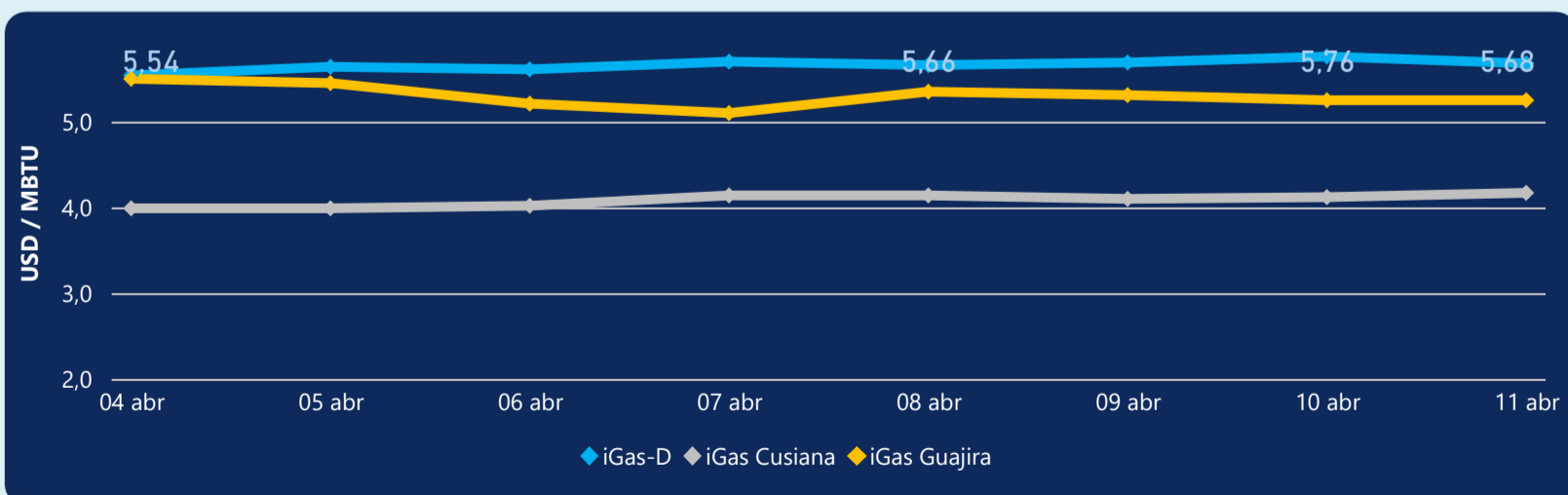
Transporte



Se registraron contratos de suministro, realizados en negociación directa por 18441 MBtud. Por capacidad de transporte se registraron contratos, realizados en negociación directa por 9501 Kpcd y en subastas por 2962 Kpcd. En total la capacidad de transporte registrada fue de 12463 Kpcd.



ÍNDICE DE PRECIOS



El índice i-Gas presenta una reducción del -1,39%, alcanzando un valor de 5,68 USD/MBtu. El índice de precios para entrega en la Guajira no presentó variaciones. El índice de precios para entrega en Cusiana presenta un incremento del 1,21%, alcanzando un valor de 4,17 USD/MBtu.

11 de abril 2022

Henry Hub



6,64



LNG
Japón - Corea



33,02





COMPORTAMIENTO SUBASTA ÚSELO O VÉNDALO DE CORTO PLAZO



Suministro de Gas Natural*

Variación en el número de adjudicaciones

0%

Variación en las cantidades adjudicadas

-13%



*Cálculo realizado comparando el promedio del último y penúltimo día adjudicado



Puntos de Entrega Adjudicados

8 de abril de 2022

11 de abril de 2022

Punto entrega	Cantidad (MBTUD)	Número de adjudicaciones	Precio* (USD/MBTU)
CUSIANA	366	1	ND

Punto entrega	Cantidad (MBTUD)	Número de adjudicaciones	Precio* (USD/MBTU)
CUSIANA	320	1	ND



Rutas de Transporte Adjudicadas

4 de abril 2022

11 de abril 2022

Ruta	Capacidad (KPCD)	Precio* (USD/KPC)
COGUA - SABANA_F	527	ND
CUSIANA - OCOA	286	ND
CUSIANA - SABANA_F	252	0,41
CUSIANA - VASCONIA	799	ND
LA BELLEZA - COGUA	527	ND
SEBASTOPOL - VASCONIA	52	ND

Ruta	Capacidad (KPCD)	Precio* (USD/KPC)
SEBASTOPOL - VASCONIA	52	ND
LA BELLEZA - VASCONIA	128	ND
LA BELLEZA - COGUA	606	ND
CUSIANA - VASCONIA	672	ND
CUSIANA - SABANA_F	822	0,41
CUSIANA - LA BELLEZA	128	ND
COGUA - SABANA_F	606	ND



Capacidad de transporte*

Variación en el número de adjudicaciones

14 %



Variación en las cantidades adjudicadas

23 %



*Cálculo realizado comparando el promedio del día anterior con el mismo día de la semana anterior

* Precios promedio ponderados por cantidad adjudicada.
ND: No disponible por tratarse de una única adjudicación.