

## AL DÍA CON EL GESTOR

2 de mayo 2022

### ENERGÍA TOMADA DEL SISTEMA NACIONAL DE TRANSPORTE

24 de abril de 2022

**919 GBTUD**



**-4,8 %**

1 de mayo 2022

**875 GBTUD**

Se registra una reducción de la cantidad de energía tomada en un -4,8%, respecto al domingo de la semana pasada.

\*Cálculo realizado comparando el promedio del día anterior con el mismo día de la semana anterior

### ENERGÍA TOMADA DEL SISTEMA NACIONAL DE TRANSPORTE



La energía tomada se redujo un -9,9% respecto al mes de Abril.

La energía tomada se redujo un -6,07% respecto al mes de Marzo.

### INFORMACIÓN OPERATIVA POR SISTEMA

30 de abril 2022

Energía inyectada

Energía tomada

Costa

322

329

Interior

613

622

Total

936

951

1 de mayo 2022

Energía inyectada

Energía tomada

Costa

326

318

Interior

625

557

Total

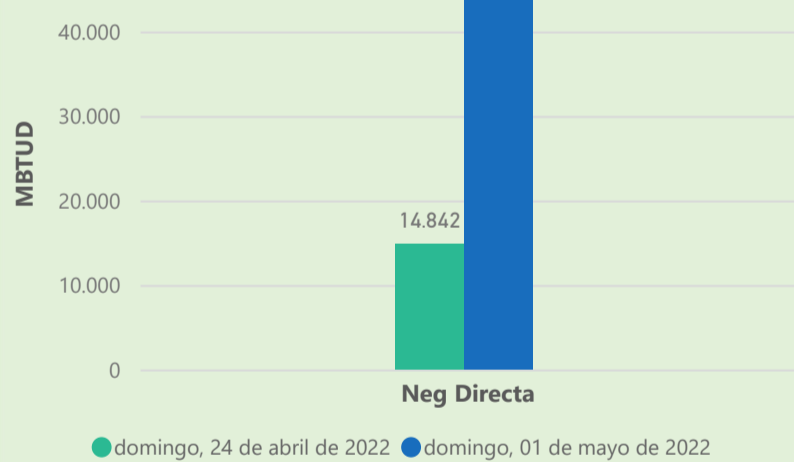
951

875

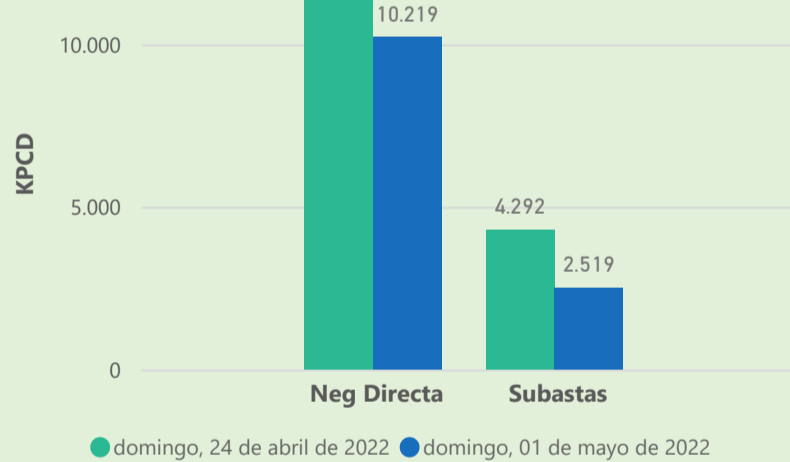
Las posibles diferencias presentadas entre el total de energía inyectada y total de entregas a usuarios finales puede ser ocasionada por almacenamientos en el sistema de transporte (empaquetamientos), pérdidas y consumos no reportados.

### MERCADO SECUNDARIO

Suministro

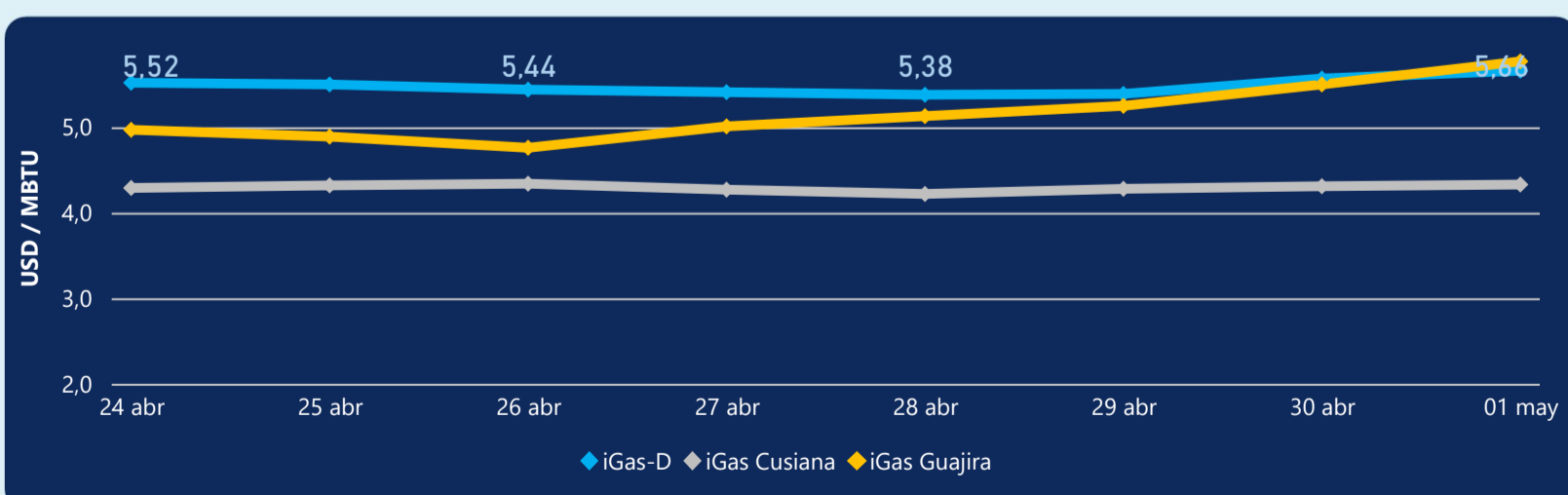


Transporte



Se registraron contratos de suministro, realizados en negociación directa por 48478 MBtud. Por capacidad de transporte se registraron contratos, realizados en negociación directa por 10219 Kpcd y en subastas por 2519 Kpcd. En total la capacidad de transporte registrada fue de 12738 Kpcd.

### ÍNDICE DE PRECIOS



El índice i-Gas presenta un incremento del 1,62%, alcanzando un valor de 5,66 USD/MBtu. El índice de precios para entrega en la Guajira presenta un incremento del 4,91%, alcanzando un valor de 5,77 USD/MBtu. El índice de precios para entrega en Cusiana presenta un incremento del 0,46%, alcanzando un valor de 4,33 USD/MBtu.

1 de mayo 2022

Henry Hub



**7,24**



LNG  
Japón - Corea



**24,53**





## COMPORTAMIENTO SUBASTA ÚSELO O VÉNDALO DE CORTO PLAZO



### Suministro de Gas Natural\*

Variación en el número de adjudicaciones

**0%**

Variación en las cantidades adjudicadas

**13%**



\*Cálculo realizado comparando el promedio del último y penúltimo día adjudicado



### Puntos de Entrega Adjudicados

8 de abril de 2022

Punto entrega	Cantidad (MBTUD)	Número de adjudicaciones	Precio* (USD/MBTU)
CUSIANA	366	1	ND

11 de abril de 2022

Punto entrega	Cantidad (MBTUD)	Número de adjudicaciones	Precio* (USD/MBTU)
CUSIANA	320	1	ND



### Rutas de Transporte Adjudicadas

24 de abril 2022

Ruta	Capacidad (KPCD)	Precio* (USD/KPC)
COGUA - SABANA_F	567	ND
CUSIANA - EL PORVENIR	810	ND
CUSIANA - OCOA	260	ND
CUSIANA - SABANA_F	440	0,41
EL PORVENIR - LA BELLEZA	810	ND
LA BELLEZA - COGUA	567	ND
SEBASTOPOL - VASCONIA	51	ND
VASCONIA - LA BELLEZA	800	ND

1 de mayo 2022

Ruta	Capacidad (KPCD)	Precio* (USD/KPC)
LA BELLEZA - COGUA	621	ND
CUSIANA - VASCONIA	797	ND
CUSIANA - SABANA_F	171	ND
CUSIANA - OCOA	309	ND
COGUA - SABANA_F	621	ND



### Capacidad de transporte\*

Variación en el número de adjudicaciones

**-44 %**



Variación en las cantidades adjudicadas

**-41 %**



\*Cálculo realizado comparando el promedio del día anterior con el mismo día de la semana anterior

\* Precios promedio ponderados por cantidad adjudicada.  
ND: No disponible por tratarse de una única adjudicación.