

AL DÍA CON EL GESTOR

3 de mayo 2022



ENERGÍA TOMADA DEL SISTEMA NACIONAL DE TRANSPORTE

25 de abril de 2022

964 GBTUD



1,3 %

2 de mayo 2022

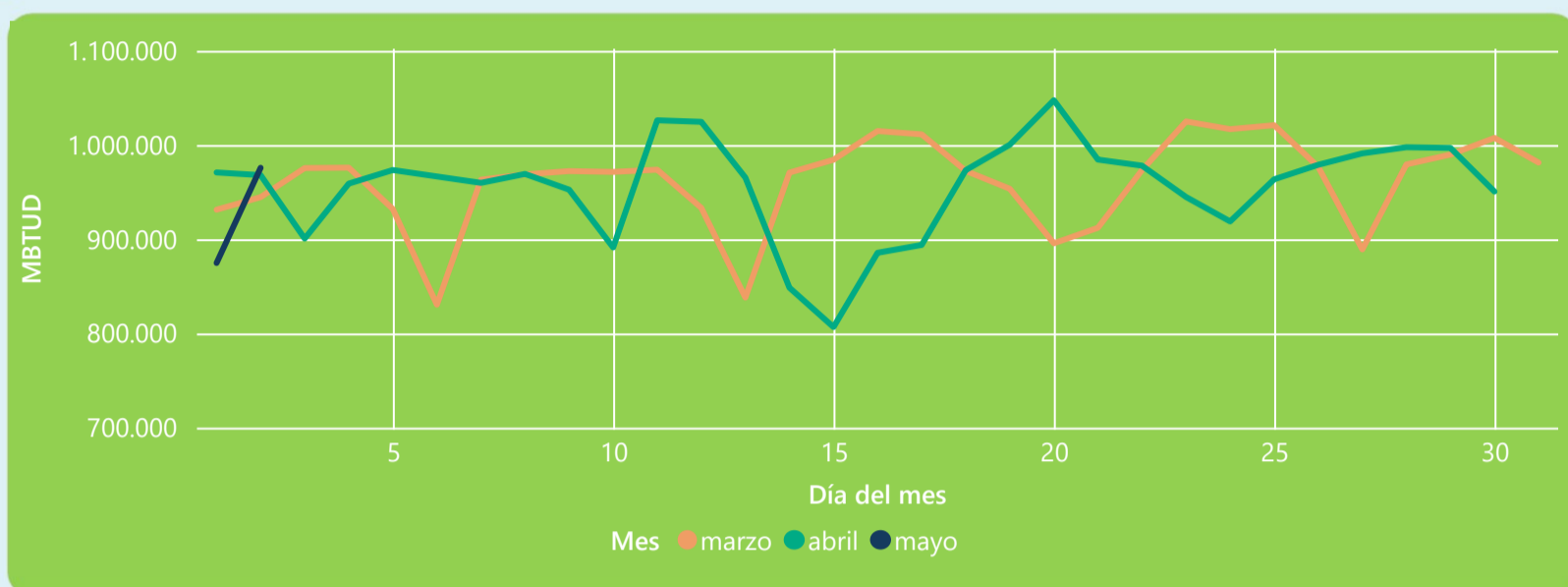
976 GBTUD

Se registra un incremento de la cantidad de energía tomada de 1,27%, respecto al lunes de la semana pasada.

*Cálculo realizado comparando el promedio del día anterior con el mismo día de la semana anterior



ENERGÍA TOMADA DEL SISTEMA NACIONAL DE TRANSPORTE



La energía tomada aumento un 0,81% respecto al mes de Abril.

La energía tomada aumento un 3,3% respecto al mes de Marzo.



INFORMACIÓN OPERATIVA POR SISTEMA

1 de mayo 2022

Energía inyectada

Energía tomada

Costa

326

318

Interior

625

557

Total

951

875

2 de mayo 2022

Energía inyectada

Energía tomada

Costa

349

351

Interior

637

624

Total

986

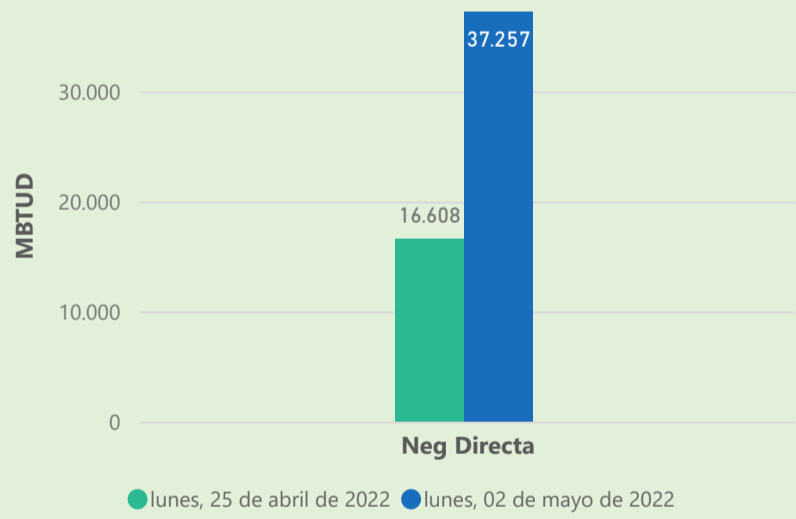
976

Las posibles diferencias presentadas entre el total de energía inyectada y total de entregas a usuarios finales puede ser ocasionada por almacenamientos en el sistema de transporte (empaquetamientos), pérdidas y consumos no reportados.

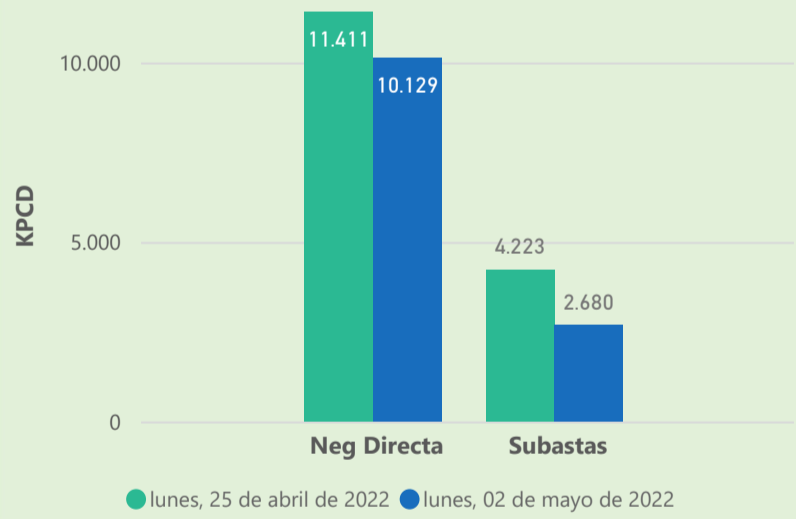


MERCADO SECUNDARIO

Suministro



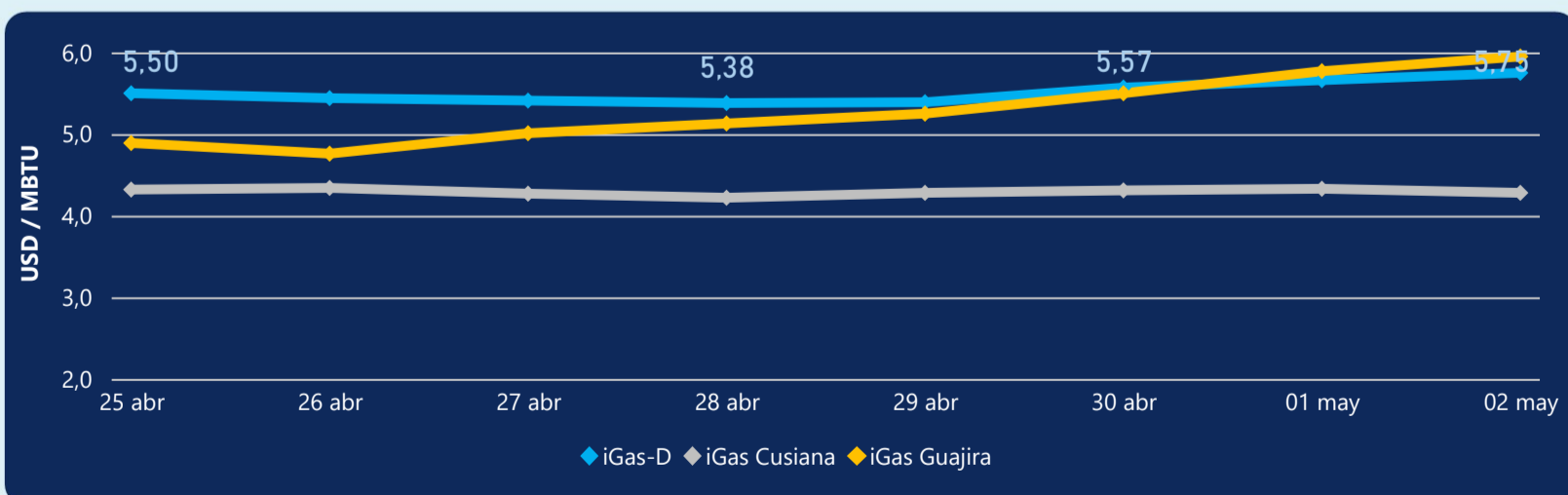
Transporte



Se registraron contratos de suministro, realizados en negociación directa por 37257 MBtud. Por capacidad de transporte se registraron contratos, realizados en negociación directa por 10129 Kpcd y en subastas por 2680 Kpcd. En total la capacidad de transporte registrada fue de 12809 Kpcd.



ÍNDICE DE PRECIOS



El índice i-Gas presenta un incremento del 1,59%, alcanzando un valor de 5,75 USD/MBtu. El índice de precios para entrega en la Guajira presenta un incremento del 3,12%, alcanzando un valor de 5,95 USD/MBtu. El índice de precios para entrega en Cusiana presenta una reducción del -1,15%, alcanzando un valor de 4,28 USD/MBtu.

2 de mayo 2022

Henry Hub



7,48



LNG
Japón - Corea



23,50





COMPORTAMIENTO SUBASTA ÚSELO O VÉNDALO DE CORTO PLAZO



Suministro de Gas Natural*

Variación en el número de adjudicaciones

0%

Variación en las cantidades adjudicadas

13%



*Cálculo realizado comparando el promedio del último y penúltimo día adjudicado



Puntos de Entrega Adjudicados

8 de abril de 2022

11 de abril de 2022

Punto entrega	Cantidad (MBTUD)	Número de adjudicaciones	Precio* (USD/MBTU)
CUSIANA	366	1	ND

Punto entrega	Cantidad (MBTUD)	Número de adjudicaciones	Precio* (USD/MBTU)
CUSIANA	320	1	ND



Rutas de Transporte Adjudicadas

25 de abril 2022

2 de mayo 2022

Ruta	Capacidad (KPCD)	Precio* (USD/KPC)
COGUA - SABANA_F	538	ND
CUSIANA - EL PORVENIR	740	ND
CUSIANA - OCOA	260	ND
CUSIANA - SABANA_F	594	0,41
CUSIANA - VASCONIA	810	ND
EL PORVENIR - LA BELLEZA	730	ND
LA BELLEZA - COGUA	538	ND
SEBASTOPOL - VASCONIA	51	ND
VASCONIA - LA BELLEZA	730	ND

Ruta	Capacidad (KPCD)	Precio* (USD/KPC)
LA BELLEZA - COGUA	632	ND
CUSIANA - VASCONIA	798	ND
CUSIANA - SABANA_F	350	0,41
CUSIANA - OCOA	269	ND
COGUA - SABANA_F	632	ND



Capacidad de transporte*

Variación en el número de adjudicaciones

-40 %



Variación en las cantidades adjudicadas

-46 %



*Cálculo realizado comparando el promedio del día anterior con el mismo día de la semana anterior

* Precios promedio ponderados por cantidad adjudicada.
ND: No disponible por tratarse de una única adjudicación.