

AL DÍA CON EL GESTOR

8 de mayo 2022

ENERGÍA TOMADA DEL SISTEMA NACIONAL DE TRANSPORTE

30 de abril de 2022

951 GBTUD



-0,3 %

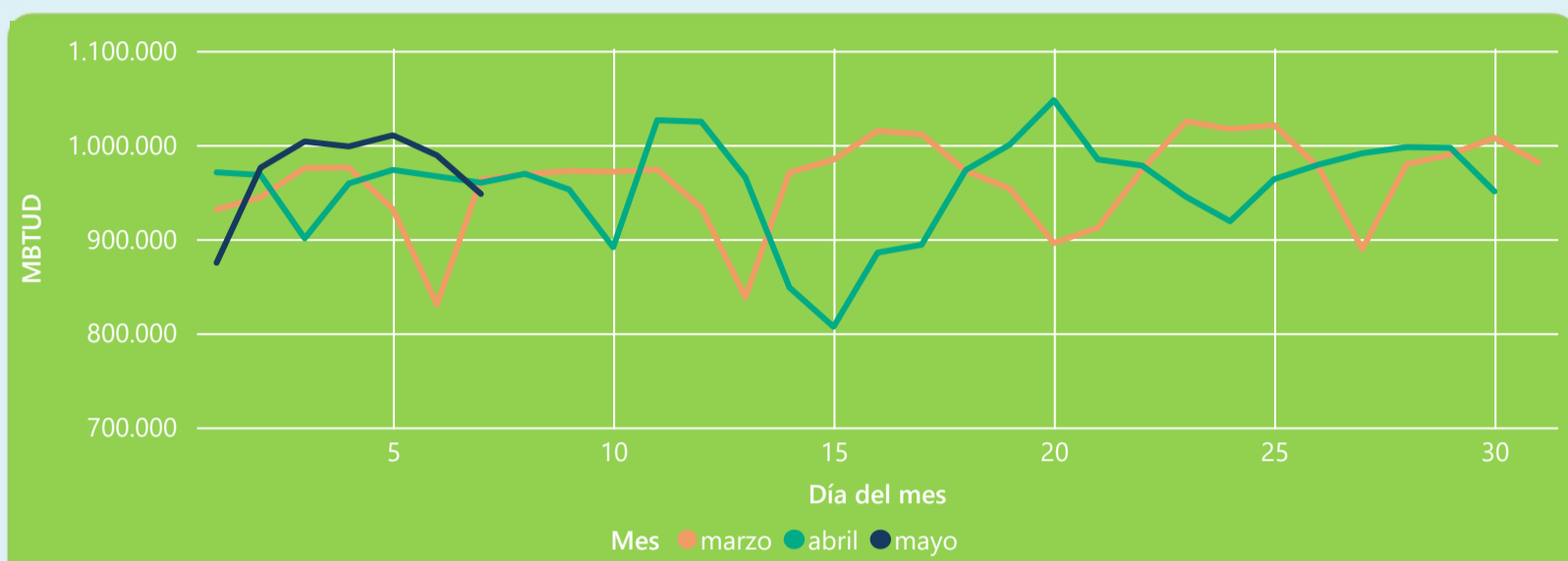
7 de mayo 2022

948 GBTUD

Se registra una reducción de la cantidad de energía tomada en un -0,28%, respecto al sábado de la semana pasada.

*Cálculo realizado comparando el promedio del día anterior con el mismo día de la semana anterior

ENERGÍA TOMADA DEL SISTEMA NACIONAL DE TRANSPORTE



La energía tomada se redujo un -1,24% respecto al mes de Abril.

La energía tomada se redujo un -1,59% respecto al mes de Marzo.

INFORMACIÓN OPERATIVA POR SISTEMA

6 de mayo 2022

Energía inyectada

Energía tomada

Costa

375

340

Interior

590

649

Total

965

989

7 de mayo 2022

Energía inyectada

Energía tomada

Costa

352

341

Interior

593

607

Total

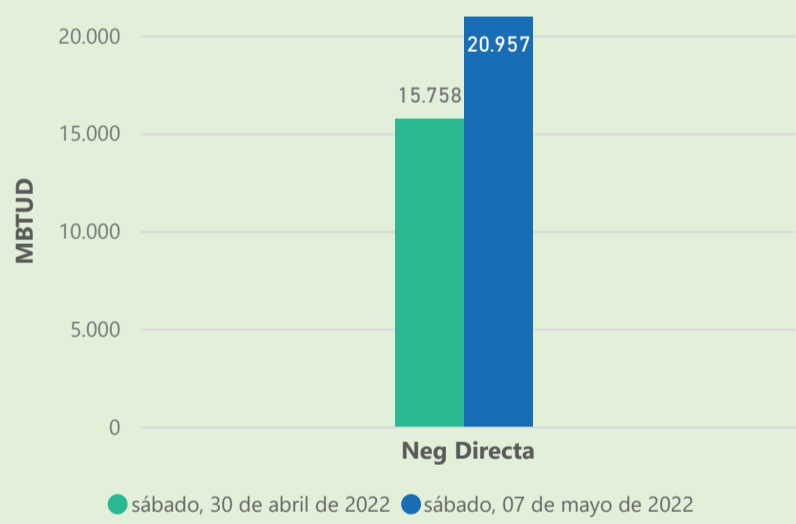
946

948

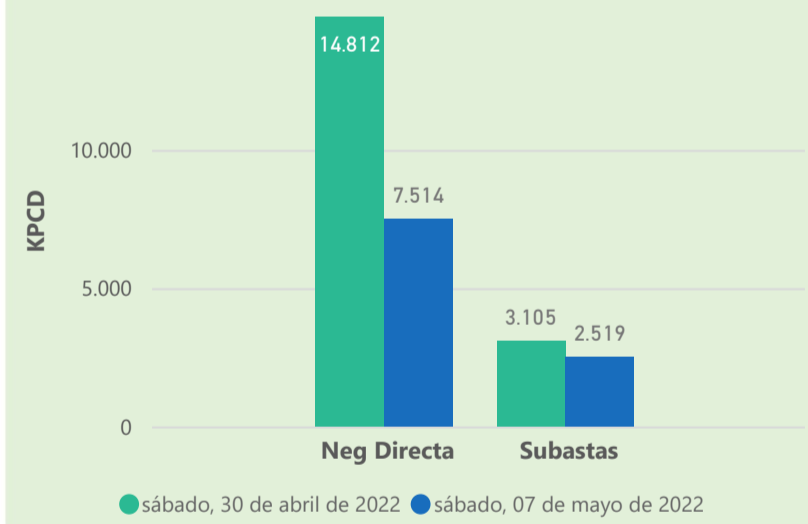
Las posibles diferencias presentadas entre el total de energía inyectada y total de entregas a usuarios finales puede ser ocasionada por almacenamientos en el sistema de transporte (empaquetamientos), pérdidas y consumos no reportados.

MERCADO SECUNDARIO

Suministro

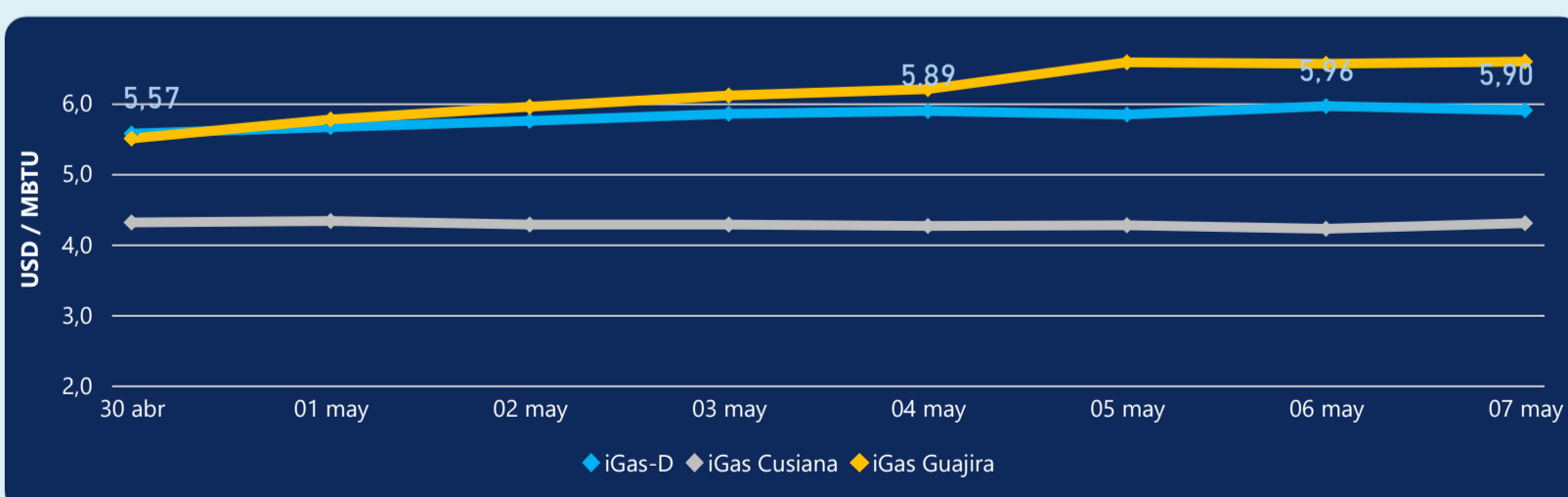


Transporte



Se registraron contratos de suministro, realizados en negociación directa por 20957 MBtud. Por capacidad de transporte se registraron contratos, realizados en negociación directa por 7514 Kpcd y en subastas por 2519 Kpcd. En total la capacidad de transporte registrada fue de 10033 Kpcd.

ÍNDICE DE PRECIOS



El índice i-Gas presenta una reducción del -1,01%, alcanzando un valor de 5,9 USD/MBtu. El índice de precios para entrega en la Guajira presenta un incremento del 0,46%, alcanzando un valor de 6,59 USD/MBtu. El índice de precios para entrega en Cusiana presenta un incremento del 1,9%, alcanzando un valor de 4,3 USD/MBtu.

7 de mayo 2022

Henry Hub



8,04



LNG
Japón - Corea



24,03





COMPORTAMIENTO SUBASTA ÚSELO O VÉNDALO DE CORTO PLAZO



Suministro de Gas Natural*

Variación en el número de adjudicaciones

0%

Variación en las cantidades adjudicadas

13%



*Cálculo realizado comparando el promedio del último y penúltimo día adjudicado



Puntos de Entrega Adjudicados

8 de abril de 2022

11 de abril de 2022

Punto entrega	Cantidad (MBTUD)	Número de adjudicaciones	Precio* (USD/MBTU)
CUSIANA	366	1	ND

Punto entrega	Cantidad (MBTUD)	Número de adjudicaciones	Precio* (USD/MBTU)
CUSIANA	320	1	ND



Rutas de Transporte Adjudicadas

30 de abril 2022

7 de mayo 2022

Ruta	Capacidad (KPCD)	Precio* (USD/KPC)
COGUA - SABANA_F	863	ND
CUSIANA - SABANA_F	584	0,41
CUSIANA - VASCONIA	797	ND
LA BELLEZA - COGUA	861	ND

Ruta	Capacidad (KPCD)	Precio* (USD/KPC)
VASCONIA - MARIQUITA	910	ND
LA BELLEZA - COGUA	374	ND
CUSIANA - VASCONIA	712	ND
CUSIANA - SABANA_F	323	ND
COGUA - SABANA_F	374	ND



Capacidad de transporte*

Variación en el número de adjudicaciones

0 %

Variación en las cantidades adjudicadas

-13 %



*Cálculo realizado comparando el promedio del día anterior con el mismo día de la semana anterior

* Precios promedio ponderados por cantidad adjudicada.
ND: No disponible por tratarse de una única adjudicación.