

AL DÍA CON EL GESTOR

9 de mayo 2022

ENERGÍA TOMADA DEL SISTEMA NACIONAL DE TRANSPORTE

1 de mayo de 2022

875 GBTUD



-2,6 %

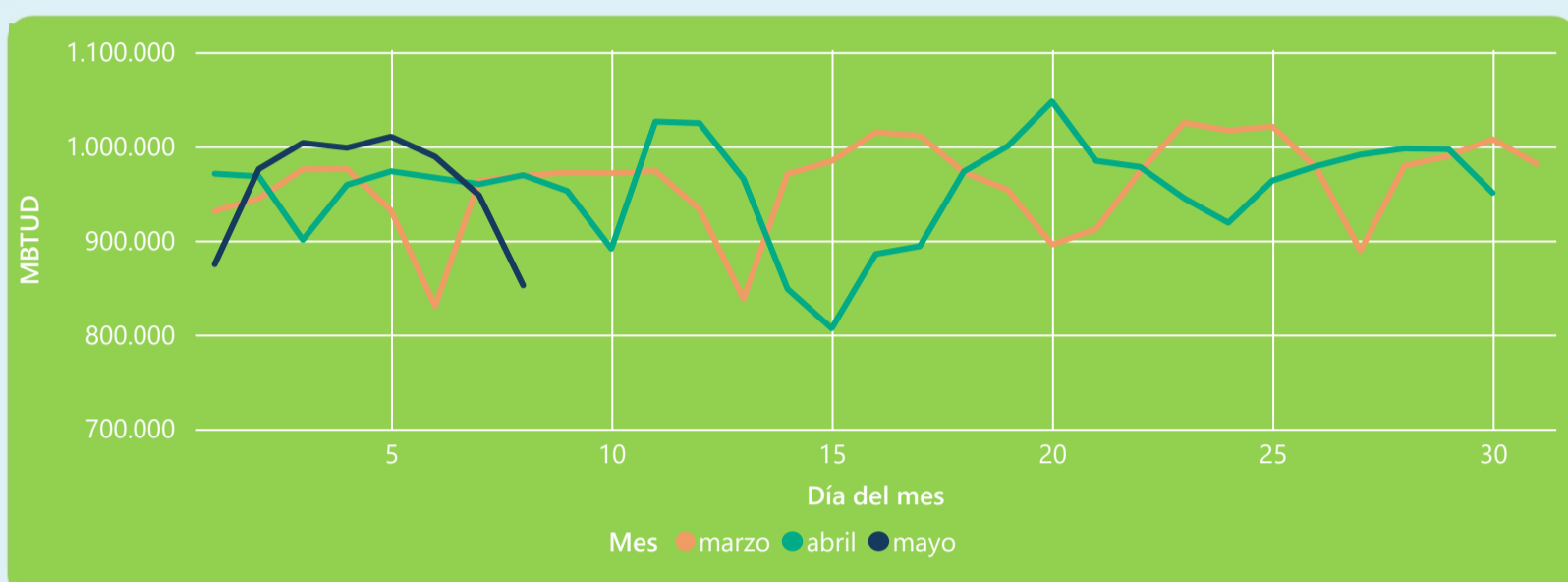
8 de mayo 2022

852 GBTUD

Se registra una reducción de la cantidad de energía tomada en un -2,56%, respecto al domingo de la semana pasada.

*Cálculo realizado comparando el promedio del día anterior con el mismo día de la semana anterior

ENERGÍA TOMADA DEL SISTEMA NACIONAL DE TRANSPORTE



La energía tomada se redujo un -12,06% respecto al mes de Abril.
La energía tomada se redujo un -12,02% respecto al mes de Marzo.

INFORMACIÓN OPERATIVA POR SISTEMA

7 de mayo 2022

Energía inyectada

Energía tomada

Costa

352

341

Interior

593

607

Total

946

948

8 de mayo 2022

Energía inyectada

Energía tomada

Costa

317

320

Interior

604

532

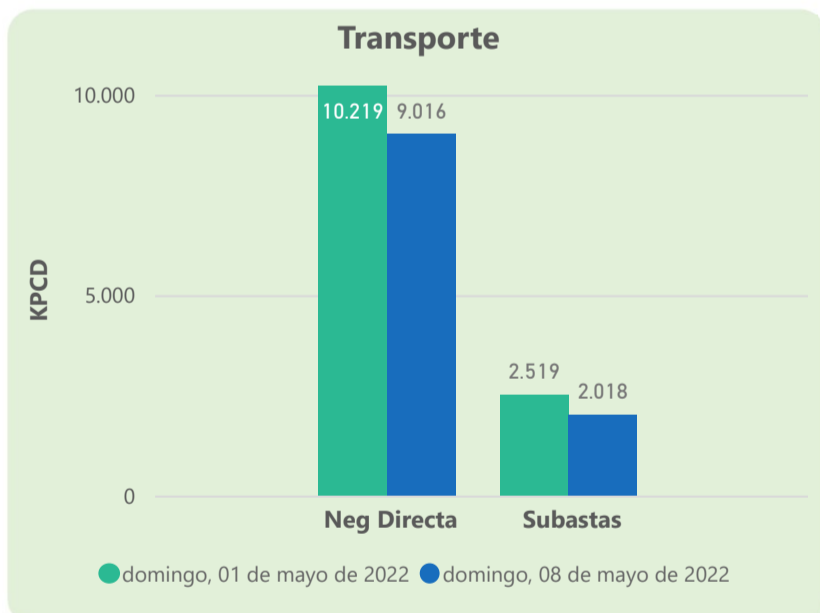
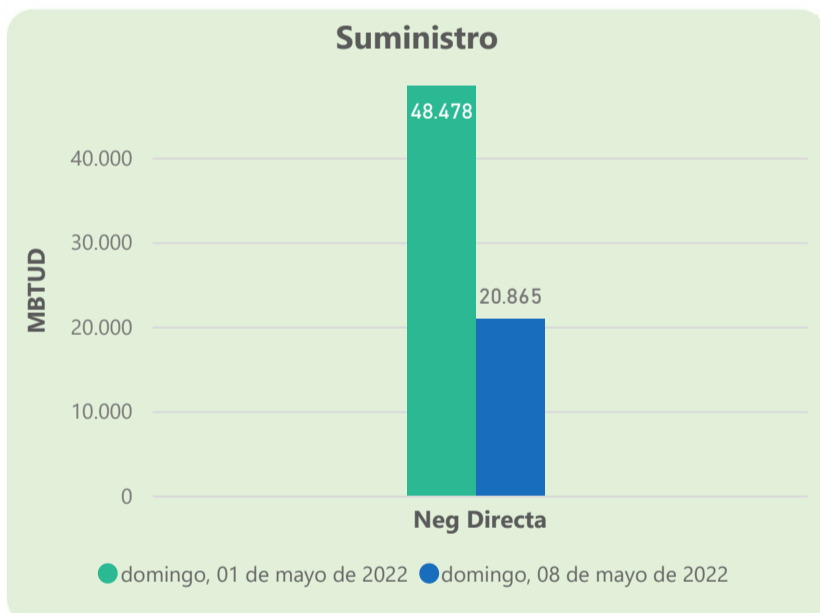
Total

921

852

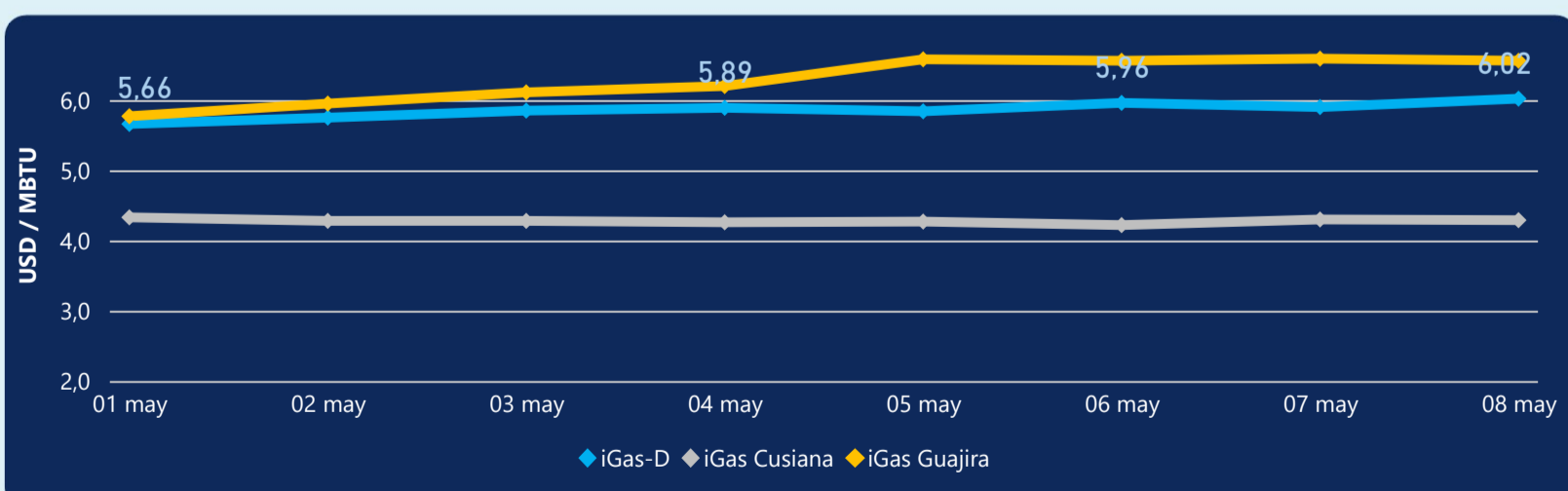
Las posibles diferencias presentadas entre el total de energía inyectada y total de entregas a usuarios finales puede ser ocasionada por almacenamientos en el sistema de transporte (empaquetamientos), pérdidas y consumos no reportados.

MERCADO SECUNDARIO



Se registraron contratos de suministro, realizados en negociación directa por 20865 MBTud. Por capacidad de transporte se registraron contratos, realizados en negociación directa por 9016 Kpcd y en subastas por 2018 Kpcd. En total la capacidad de transporte registrada fue de 11034 Kpcd.

ÍNDICE DE PRECIOS



El índice i-Gas presenta un incremento del 2,03%, alcanzando un valor de 6,02 USD/MBtu. El índice de precios para entrega en la Guajira presenta una reducción del -0,46%, alcanzando un valor de 6,56 USD/MBtu. El índice de precios para entrega en Cusiana presenta una reducción del -0,23%, alcanzando un valor de 4,29 USD/MBtu.

8 de mayo 2022

Henry Hub



8,04

LNG
Japón - Corea



24,03



COMPORTAMIENTO SUBASTA ÚSELO O VÉNDALO DE CORTO PLAZO



Suministro de Gas Natural*

Variación en el número de adjudicaciones

0%

Variación en las cantidades adjudicadas

13%



*Cálculo realizado comparando el promedio del último y penúltimo día adjudicado



Puntos de Entrega Adjudicados

8 de abril de 2022

11 de abril de 2022

| Punto entrega | Cantidad (MBTUD) | Número de adjudicaciones | Precio* (USD/MBTU) |
|---------------|------------------|--------------------------|--------------------|
| CUSIANA | 366 | 1 | ND |

| Punto entrega | Cantidad (MBTUD) | Número de adjudicaciones | Precio* (USD/MBTU) |
|---------------|------------------|--------------------------|--------------------|
| CUSIANA | 320 | 1 | ND |



Rutas de Transporte Adjudicadas

1 de mayo 2022

8 de mayo 2022

| Ruta | Capacidad (KPCD) | Precio* (USD/KPC) |
|--------------------|------------------|-------------------|
| COGUA - SABANA_F | 621 | ND |
| CUSIANA - OCOA | 309 | ND |
| CUSIANA - SABANA_F | 171 | ND |
| CUSIANA - VASCONIA | 797 | ND |
| LA BELLEZA - COGUA | 621 | ND |

| Ruta | Capacidad (KPCD) | Precio* (USD/KPC) |
|----------------------|------------------|-------------------|
| VASCONIA - MARIQUITA | 670 | ND |
| LA BELLEZA - COGUA | 317 | ND |
| CUSIANA - VASCONIA | 520 | ND |
| CUSIANA - SABANA_F | 61 | ND |
| CUSIANA - OCOA | 260 | ND |
| COGUA - SABANA_F | 317 | ND |



Capacidad de transporte*

Variación en el número de adjudicaciones

20 %



Variación en las cantidades adjudicadas

-15 %



*Cálculo realizado comparando el promedio del día anterior con el mismo día de la semana anterior

* Precios promedio ponderados por cantidad adjudicada.
ND: No disponible por tratarse de una única adjudicación.