

## AL DÍA CON EL GESTOR

10 de mayo 2022

### ENERGÍA TOMADA DEL SISTEMA NACIONAL DE TRANSPORTE

2 de mayo de 2022

**976 GBTUD**



**-2,8 %**

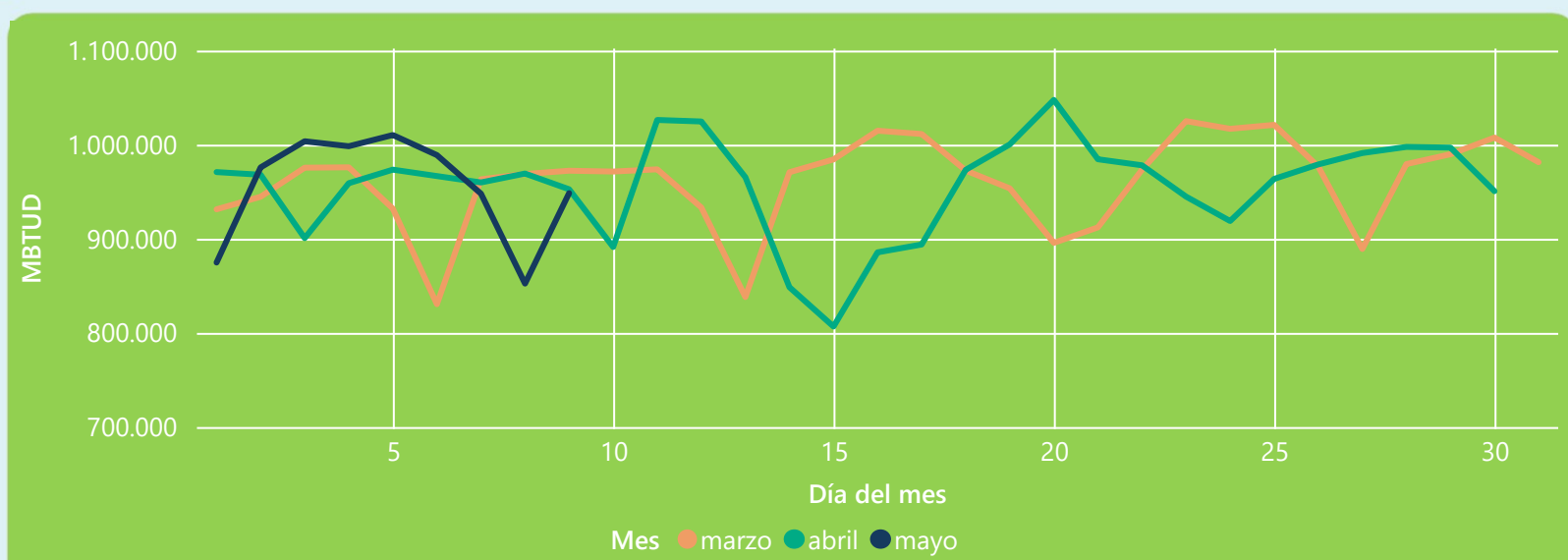
9 de mayo 2022

**948 GBTUD**

Se registra una reducción de la cantidad de energía tomada en un -2,8%, respecto al lunes de la semana pasada.

\*Cálculo realizado comparando el promedio del día anterior con el mismo día de la semana anterior

### ENERGÍA TOMADA DEL SISTEMA NACIONAL DE TRANSPORTE



La energía tomada se redujo un -0,43% respecto al mes de Abril.

La energía tomada se redujo un -2,45% respecto al mes de Marzo.

### INFORMACIÓN OPERATIVA POR SISTEMA

8 de mayo 2022

Energía inyectada

Energía tomada

Costa

317

320

Interior

604

532

Total

921

852

9 de mayo 2022

Energía inyectada

Energía tomada

Costa

357

362

Interior

595

586

Total

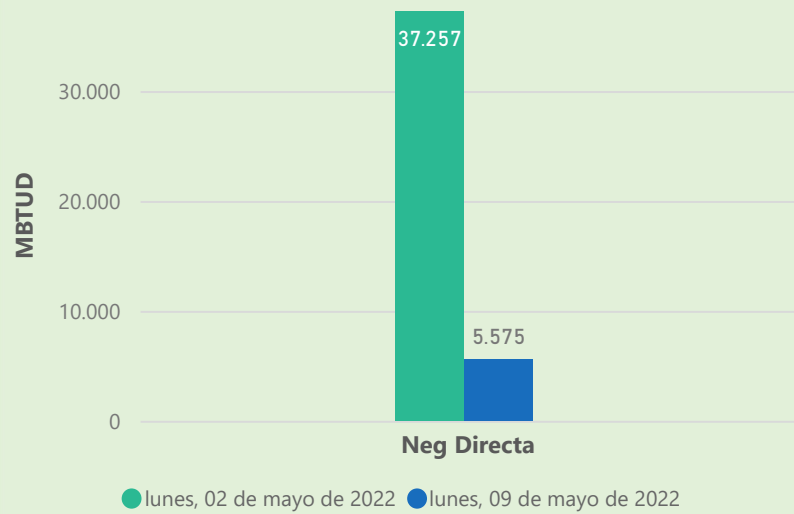
951

948

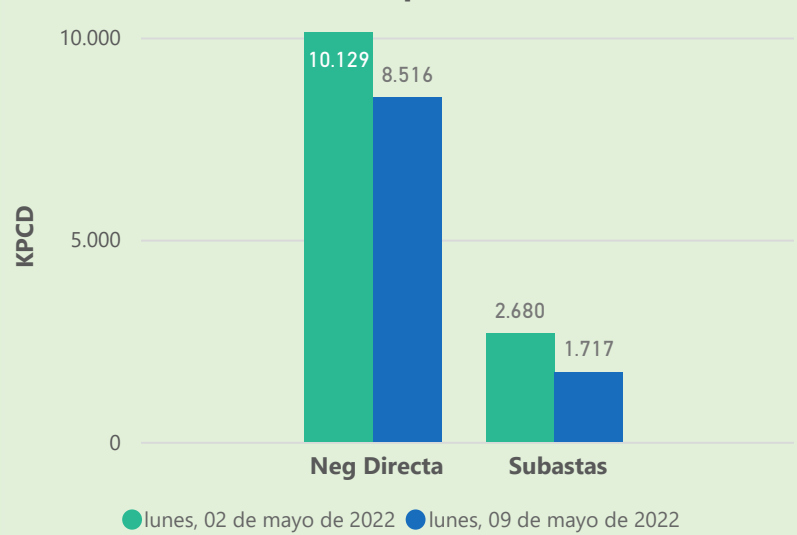
Las posibles diferencias presentadas entre el total de energía inyectada y total de entregas a usuarios finales puede ser ocasionada por almacenamientos en el sistema de transporte (empaquetamientos), pérdidas y consumos no reportados.

### MERCADO SECUNDARIO

Suministro

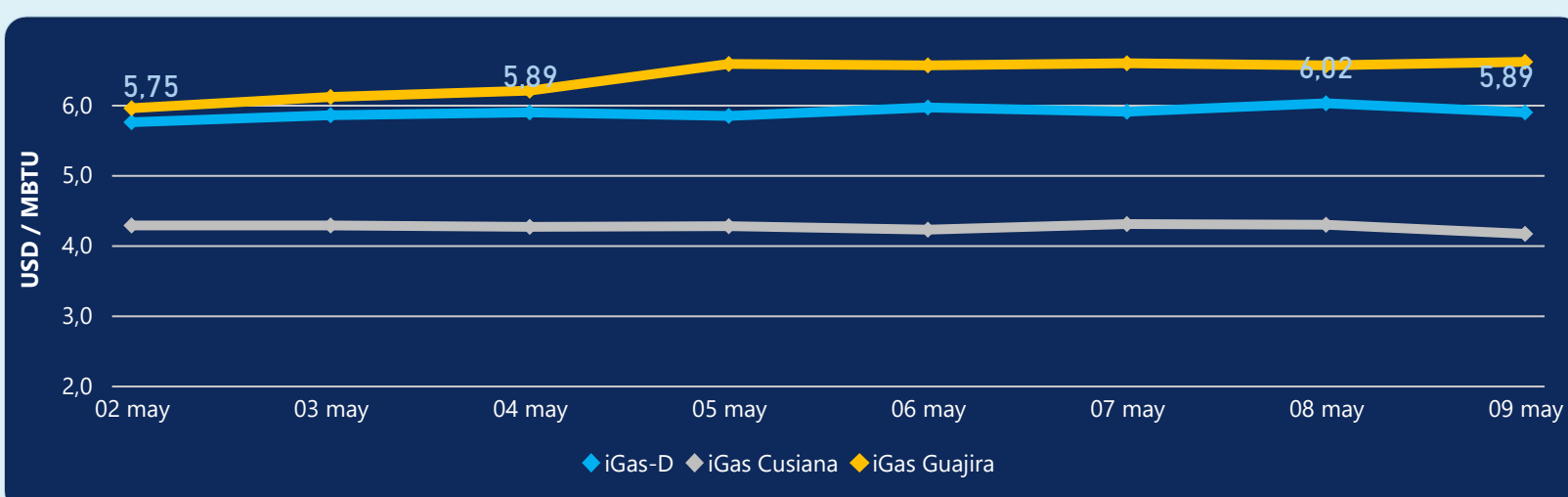


Transporte



Se registraron contratos de suministro, realizados en negociación directa por 5575 MBTud. Por capacidad de transporte se registraron contratos, realizados en negociación directa por 8516 Kpcd y en subastas por 1717 Kpcd. En total la capacidad de transporte registrada fue de 10233 Kpcd.

### ÍNDICE DE PRECIOS



El índice i-Gas presenta una reducción del -2,16%, alcanzando un valor de 5,89 USD/MBtu. El índice de precios para entrega en la Guajira presenta un incremento del 0,76%, alcanzando un valor de 6,02 USD/MBtu. El índice de precios para entrega en Cusiana presenta una reducción del -3,03%, alcanzando un valor de 4,16 USD/MBtu.

9 de mayo 2022

Henry Hub



**7,03**



LNG  
Japón - Corea



**23,16**





## COMPORTAMIENTO SUBASTA ÚSELO O VÉNDALO DE CORTO PLAZO



### Suministro de Gas Natural\*

Variación en el número de adjudicaciones

**0%**

Variación en las cantidades adjudicadas

**13%**



\*Cálculo realizado comparando el promedio del último y penúltimo día adjudicado



### Puntos de Entrega Adjudicados

8 de abril de 2022

11 de abril de 2022

Punto entrega	Cantidad (MBTUD)	Número de adjudicaciones	Precio* (USD/MBTU)
CUSIANA	366	1	ND

Punto entrega	Cantidad (MBTUD)	Número de adjudicaciones	Precio* (USD/MBTU)
CUSIANA	320	1	ND



### Rutas de Transporte Adjudicadas

2 de mayo 2022

9 de mayo 2022

Ruta	Capacidad (KPCD)	Precio* (USD/KPC)
COGUA - SABANA_F	632	ND
CUSIANA - OCOA	269	ND
CUSIANA - SABANA_F	350	0,41
CUSIANA - VASCONIA	798	ND
LA BELLEZA - COGUA	632	ND

Ruta	Capacidad (KPCD)	Precio* (USD/KPC)
VASCONIA - MARIQUITA	500	ND
LA BELLEZA - COGUA	300	ND
CUSIANA - VASCONIA	397	ND
CUSIANA - OCOA	321	ND
COGUA - SABANA_F	300	ND



### Capacidad de transporte\*

Variación en el número de adjudicaciones

**-17 %**



Variación en las cantidades adjudicadas

**-32 %**



\*Cálculo realizado comparando el promedio del día anterior con el mismo día de la semana anterior

\* Precios promedio ponderados por cantidad adjudicada.  
ND: No disponible por tratarse de una única adjudicación.