

AL DÍA CON EL GESTOR

11 de mayo 2022

ENERGÍA TOMADA DEL SISTEMA NACIONAL DE TRANSPORTE

3 de mayo de 2022

1.004 GBTUD



-5,5 %

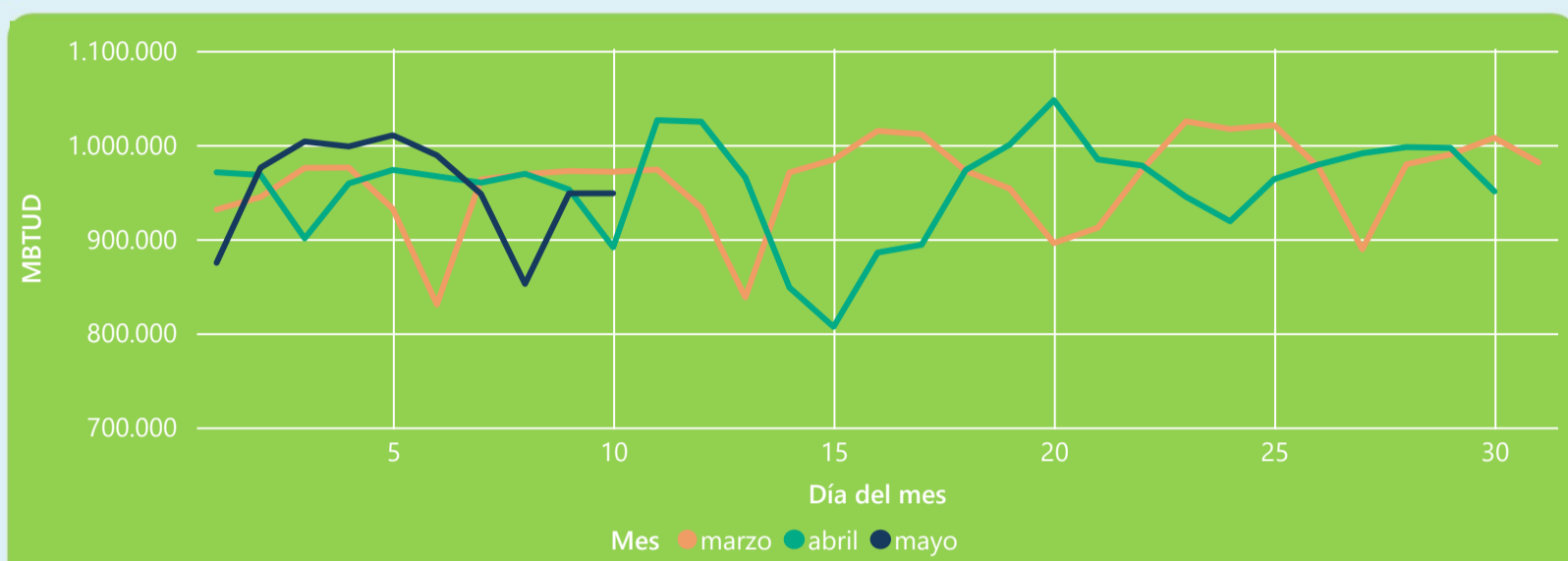
10 de mayo 2022

949 GBTUD

Se registra una reducción de la cantidad de energía tomada en un -5,49%, respecto al martes de la semana pasada.

*Cálculo realizado comparando el promedio del día anterior con el mismo día de la semana anterior

ENERGÍA TOMADA DEL SISTEMA NACIONAL DE TRANSPORTE



La energía tomada aumento un 6,43% respecto al mes de Abril.
La energía tomada se redujo un -2,35% respecto al mes de Marzo.

INFORMACIÓN OPERATIVA POR SISTEMA

9 de mayo 2022

Energía inyectada

Energía tomada

Costa

357

362

Interior

595

586

Total

951

948

10 de mayo 2022

Energía inyectada

Energía tomada

Costa

361

368

Interior

581

580

Total

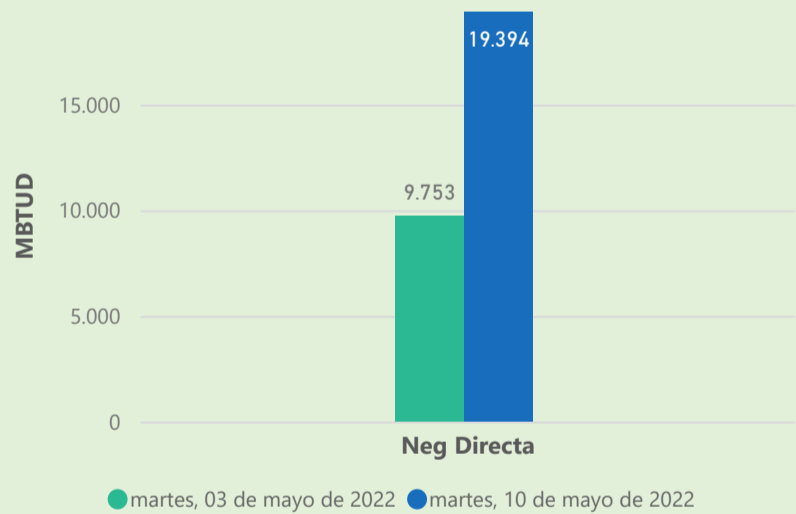
943

949

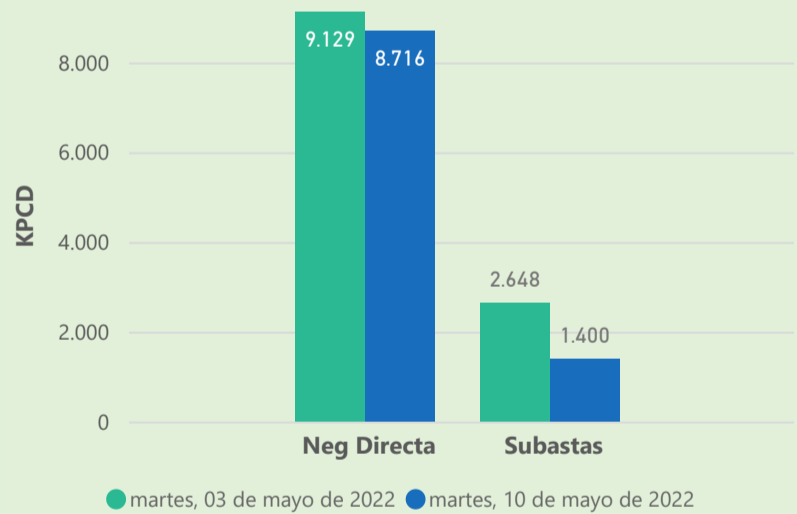
Las posibles diferencias presentadas entre el total de energía inyectada y total de entregas a usuarios finales puede ser ocasionada por almacenamientos en el sistema de transporte (empaquetamientos), pérdidas y consumos no reportados.

MERCADO SECUNDARIO

Suministro

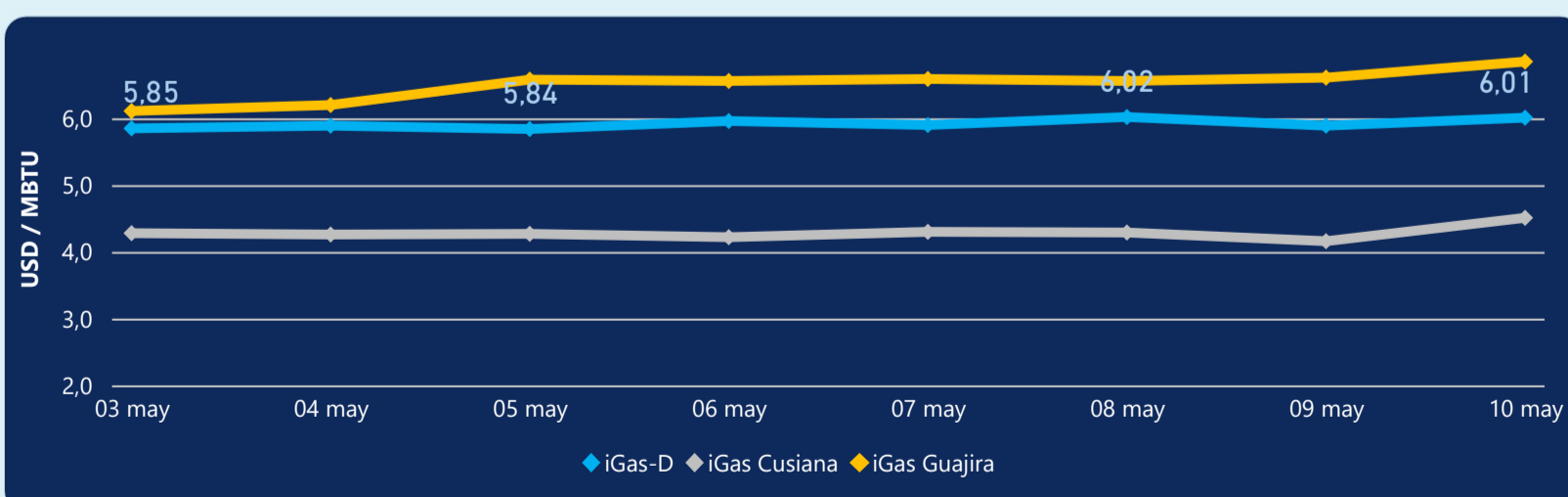


Transporte



Se registraron contratos de suministro, realizados en negociación directa por 19394 MBtud. Por capacidad de transporte se registraron contratos, realizados en negociación directa por 8716 Kpcd y en subastas por 1400 Kpcd. En total la capacidad de transporte registrada fue de 10116 Kpcd.

ÍNDICE DE PRECIOS



El índice i-Gas presenta un incremento del 2,04%, alcanzando un valor de 6,01 USD/MBtu. El índice de precios para entrega en la Guajira presenta un incremento del 3,63%, alcanzando un valor de 6,85 USD/MBtu. El índice de precios para entrega en Cusiana presenta un incremento del 8,41%, alcanzando un valor de 4,51 USD/MBtu.

10 de mayo 2022

Henry Hub



7,39



LNG
Japón - Corea



22,98





COMPORTAMIENTO SUBASTA ÚSELO O VÉNDALO DE CORTO PLAZO



Suministro de Gas Natural*

Variación en el número de adjudicaciones

0%

Variación en las cantidades adjudicadas

13%



*Cálculo realizado comparando el promedio del último y penúltimo día adjudicado



Puntos de Entrega Adjudicados

8 de abril de 2022

11 de abril de 2022

Punto entrega	Cantidad (MBTUD)	Número de adjudicaciones	Precio* (USD/MBTU)
CUSIANA	366	1	ND

Punto entrega	Cantidad (MBTUD)	Número de adjudicaciones	Precio* (USD/MBTU)
CUSIANA	320	1	ND



Rutas de Transporte Adjudicadas

3 de mayo 2022

10 de mayo 2022

Ruta	Capacidad (KPCD)	Precio* (USD/KPC)
COGUA - SABANA_F	704	ND
CUSIANA - OCOA	281	ND
CUSIANA - SABANA_F	160	0,41
CUSIANA - VASCONIA	800	ND
LA BELLEZA - COGUA	704	ND

Ruta	Capacidad (KPCD)	Precio* (USD/KPC)
LA BELLEZA - COGUA	341	ND
CUSIANA - VASCONIA	398	ND
CUSIANA - OCOA	321	ND
COGUA - SABANA_F	341	ND



Capacidad de transporte*

Variación en el número de adjudicaciones

-33 %



Variación en las cantidades adjudicadas

-47 %



*Cálculo realizado comparando el promedio del día anterior con el mismo día de la semana anterior

* Precios promedio ponderados por cantidad adjudicada.
ND: No disponible por tratarse de una única adjudicación.