

AL DÍA CON EL GESTOR

16 de mayo 2022

ENERGÍA TOMADA DEL SISTEMA NACIONAL DE TRANSPORTE

8 de mayo de 2022

852 GBTUD



4,6 %

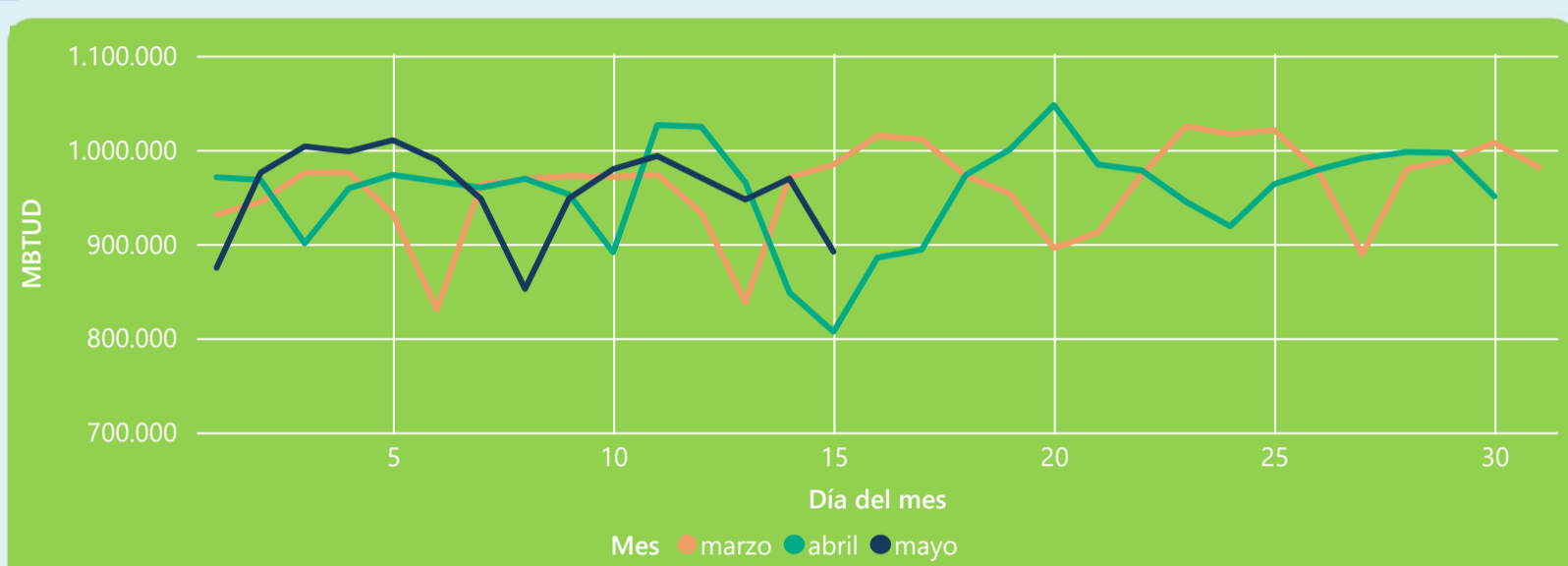
15 de mayo 2022

892 GBTUD

Se registra un incremento de la cantidad de energía tomada de 4,64%, respecto al domingo de la semana pasada.

*Cálculo realizado comparando el promedio del día anterior con el mismo día de la semana anterior

ENERGÍA TOMADA DEL SISTEMA NACIONAL DE TRANSPORTE



La energía tomada aumento un 10,55% respecto al mes de Abril.
La energía tomada se redujo un -9,39% respecto al mes de Marzo.

INFORMACIÓN OPERATIVA POR SISTEMA

14 de mayo 2022

Energía inyectada

Energía tomada

Costa

368

370

Interior

632

600

Total

1000

970

15 de mayo 2022

Energía inyectada

Energía tomada

Costa

355

329

Interior

630

563

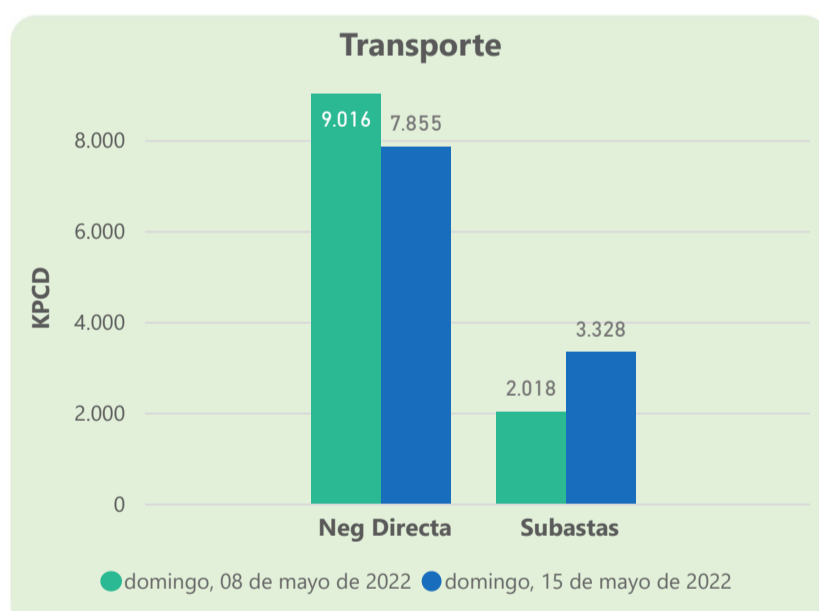
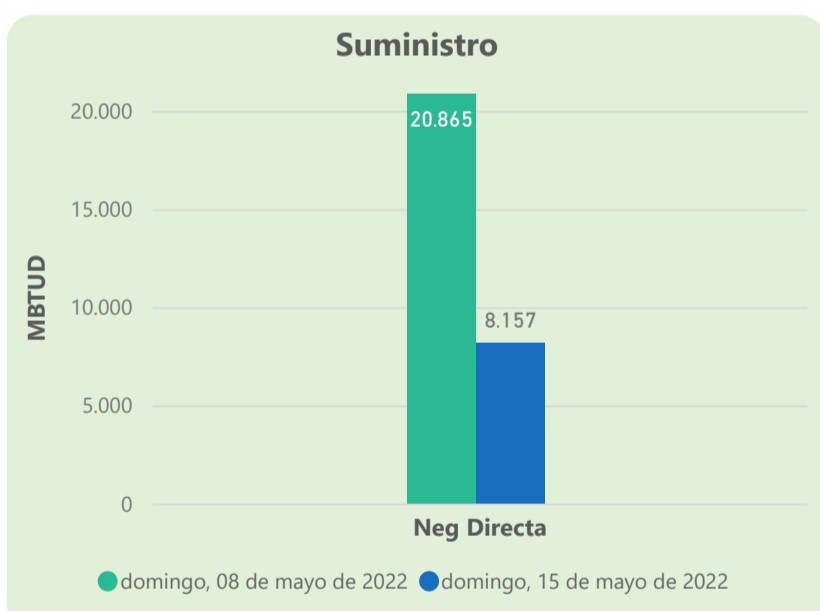
Total

985

892

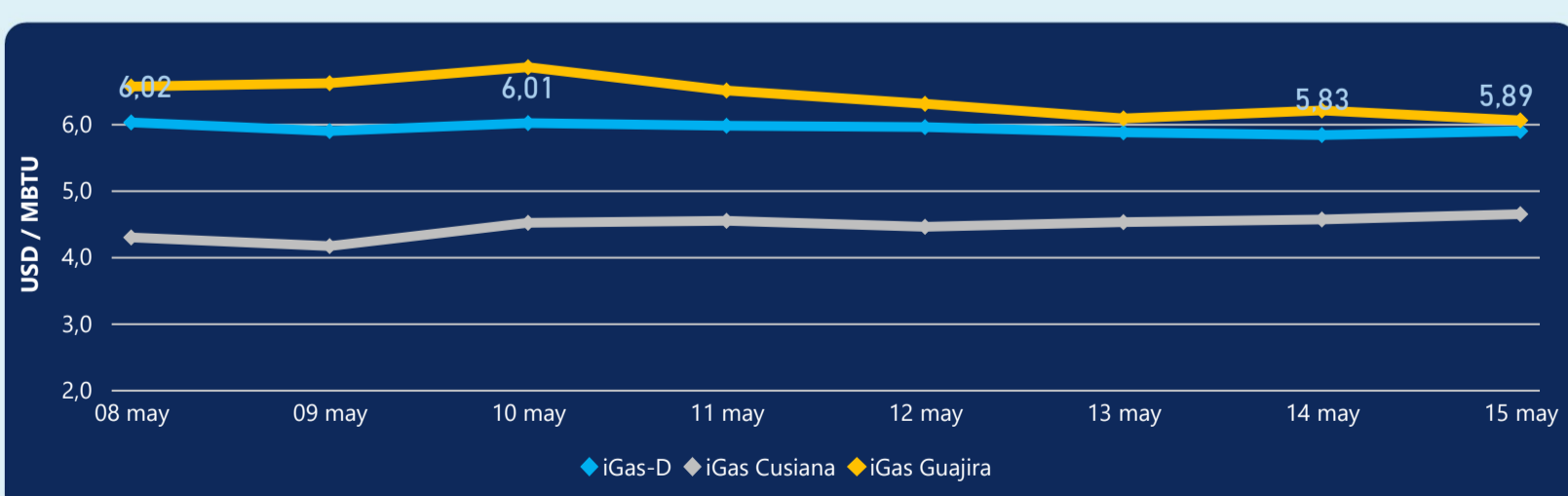
Las posibles diferencias presentadas entre el total de energía inyectada y total de entregas a usuarios finales puede ser ocasionada por almacenamientos en el sistema de transporte (empaquetamientos), pérdidas y consumos no reportados.

MERCADO SECUNDARIO



Se registraron contratos de suministro, realizados en negociación directa por 8157 MBTud. Por capacidad de transporte se registraron contratos, realizados en negociación directa por 7855 Kpcd y en subastas por 3328 Kpcd. En total la capacidad de transporte registrada fue de 11183 Kpcd.

ÍNDICE DE PRECIOS



El índice i-Gas presenta un incremento del 1,03%, alcanzando un valor de 5,89 USD/MBtu. El índice de precios para entrega en la Guajira presenta una reducción del -2,42%, alcanzando un valor de 6,05 USD/MBtu. El índice de precios para entrega en Cusiana presenta un incremento del 1,75%, alcanzando un valor de 4,64 USD/MBtu.

15 de mayo 2022

Henry Hub



7,66

LNG
Japón - Corea



21,58



COMPORTAMIENTO SUBASTA ÚSELO O VÉNDALO DE CORTO PLAZO



Suministro de Gas Natural*

Variación en el número de adjudicaciones

0%

Variación en las cantidades adjudicadas

13%



*Cálculo realizado comparando el promedio del último y penúltimo día adjudicado



Puntos de Entrega Adjudicados

8 de abril de 2022

11 de abril de 2022

Punto entrega	Cantidad (MBTUD)	Número de adjudicaciones	Precio* (USD/MBTU)
CUSIANA	366	1	ND

Punto entrega	Cantidad (MBTUD)	Número de adjudicaciones	Precio* (USD/MBTU)
CUSIANA	320	1	ND



Rutas de Transporte Adjudicadas

8 de mayo 2022

15 de mayo 2022

Ruta	Capacidad (KPCD)	Precio* (USD/KPC)
COGUA - SABANA_F	317	ND
CUSIANA - OCOA	260	ND
CUSIANA - SABANA_F	61	ND
CUSIANA - VASCONIA	520	ND
LA BELLEZA - COGUA	317	ND
VASCONIA - MARIQUITA	670	ND

Ruta	Capacidad (KPCD)	Precio* (USD/KPC)
VASCONIA - MARIQUITA	1.012	ND
LA BELLEZA - COGUA	474	ND
CUSIANA - VASCONIA	798	ND
CUSIANA - SABANA_F	643	0,41
CUSIANA - OCOA	130	ND
COGUA - SABANA_F	474	ND



Capacidad de transporte*

Variación en el número de adjudicaciones

17 %



Variación en las cantidades adjudicadas

65 %



*Cálculo realizado comparando el promedio del día anterior con el mismo día de la semana anterior

* Precios promedio ponderados por cantidad adjudicada.
ND: No disponible por tratarse de una única adjudicación.