

AL DÍA CON EL GESTOR

17 de mayo 2022

ENERGÍA TOMADA DEL SISTEMA NACIONAL DE TRANSPORTE

9 de mayo de 2022

948 GBTUD



5,6 %

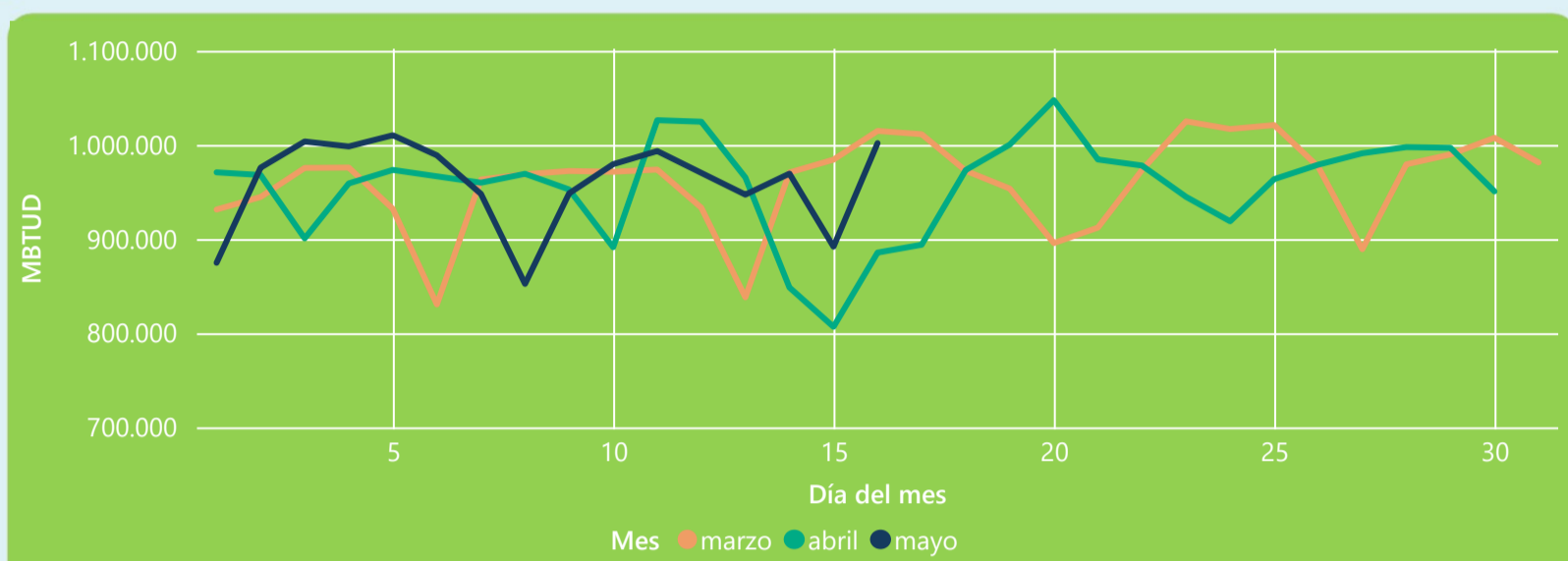
16 de mayo 2022

1.002 GBTUD

Se registra un incremento de la cantidad de energía tomada de 5,63%, respecto al lunes de la semana pasada.

*Cálculo realizado comparando el promedio del día anterior con el mismo día de la semana anterior

ENERGÍA TOMADA DEL SISTEMA NACIONAL DE TRANSPORTE



La energía tomada aumento un 13,13% respecto al mes de Abril.
La energía tomada se redujo un -1,28% respecto al mes de Marzo.

INFORMACIÓN OPERATIVA POR SISTEMA

15 de mayo 2022

Energía inyectada

Energía tomada

Costa

355

329

Interior

630

563

Total

985

892

16 de mayo 2022

Energía inyectada

Energía tomada

Costa

361

364

Interior

595

638

Total

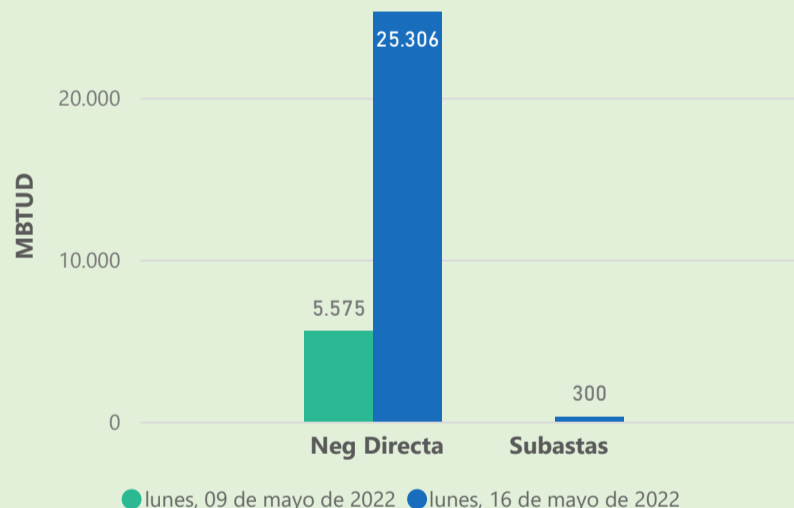
956

1002

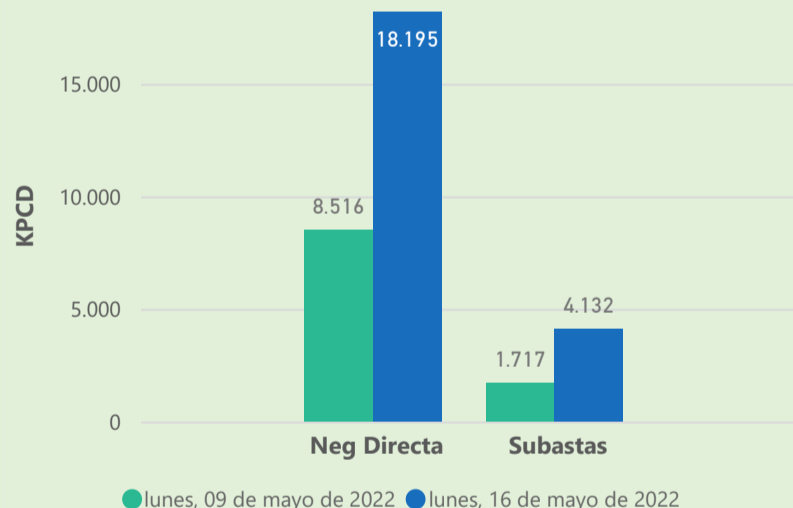
Las posibles diferencias presentadas entre el total de energía inyectada y total de entregas a usuarios finales puede ser ocasionada por almacenamientos en el sistema de transporte (empaquetamientos), pérdidas y consumos no reportados.

MERCADO SECUNDARIO

Suministro

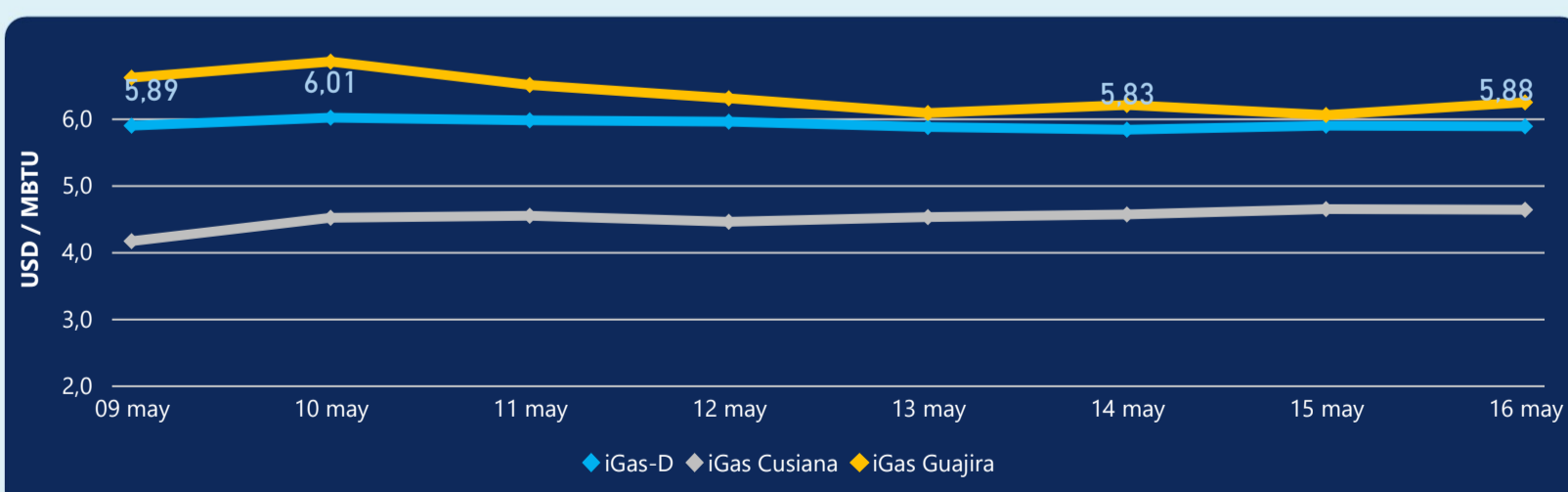


Transporte



Se registraron contratos de suministro, realizados en negociación directa por 25306 MBTud y se registraron subastas por 300 MBTud. Por capacidad de transporte se registraron contratos, realizados en negociación directa por 18195 Kpcd y en subastas por 4132 Kpcd. En total la capacidad de transporte registrada fue de 22327 Kpcd.

ÍNDICE DE PRECIOS



El índice i-Gas presenta una reducción del -0,17%, alcanzando un valor de 5,88 USD/MBtu. El índice de precios para entrega en la Guajira presenta un incremento del 3,14%, alcanzando un valor de 6,24 USD/MBtu. El índice de precios para entrega en Cusiana presenta una reducción del -0,22%, alcanzando un valor de 4,63 USD/MBtu.

16 de mayo 2022

Henry Hub



7,96



LNG
Japón - Corea



20,03





COMPORTAMIENTO SUBASTA ÚSELO O VÉNDALO DE CORTO PLAZO



Suministro de Gas Natural*

Variación en el número de adjudicaciones

0%

Variación en las cantidades adjudicadas

-6%



*Cálculo realizado comparando el promedio del último y penúltimo día adjudicado



Puntos de Entrega Adjudicados

11 de abril de 2022

16 de mayo de 2022

Punto entrega	Cantidad (MBTUD)	Número de adjudicaciones	Precio* (USD/MBTU)
CUSIANA	320	1	ND

Punto entrega	Cantidad (MBTUD)	Número de adjudicaciones	Precio* (USD/MBTU)
CUSIANA	300	1	ND



Rutas de Transporte Adjudicadas

9 de mayo 2022

16 de mayo 2022

Ruta	Capacidad (KPCD)	Precio* (USD/KPC)
COGUA - SABANA_F	300	ND
CUSIANA - OCOA	321	ND
CUSIANA - VASCONIA	397	ND
LA BELLEZA - COGUA	300	ND
VASCONIA - MARIQUITA	500	ND

Ruta	Capacidad (KPCD)	Precio* (USD/KPC)
VASCONIA - MARIQUITA	608	ND
LA BELLEZA - COGUA	642	ND
CUSIANA - VASCONIA	797	ND
CUSIANA - SABANA_F	1,241	0,41
CUSIANA - OCOA	322	ND
COGUA - SABANA_F	642	ND



Capacidad de transporte*

Variación en el número de adjudicaciones

40 %



Variación en las cantidades adjudicadas

134 %



*Cálculo realizado comparando el promedio del día anterior con el mismo día de la semana anterior

* Precios promedio ponderados por cantidad adjudicada.
ND: No disponible por tratarse de una única adjudicación.