

AL DÍA CON EL GESTOR

18 de mayo 2022

ENERGÍA TOMADA DEL SISTEMA NACIONAL DE TRANSPORTE

10 de mayo de 2022

979 GBTUD



-0,1 %

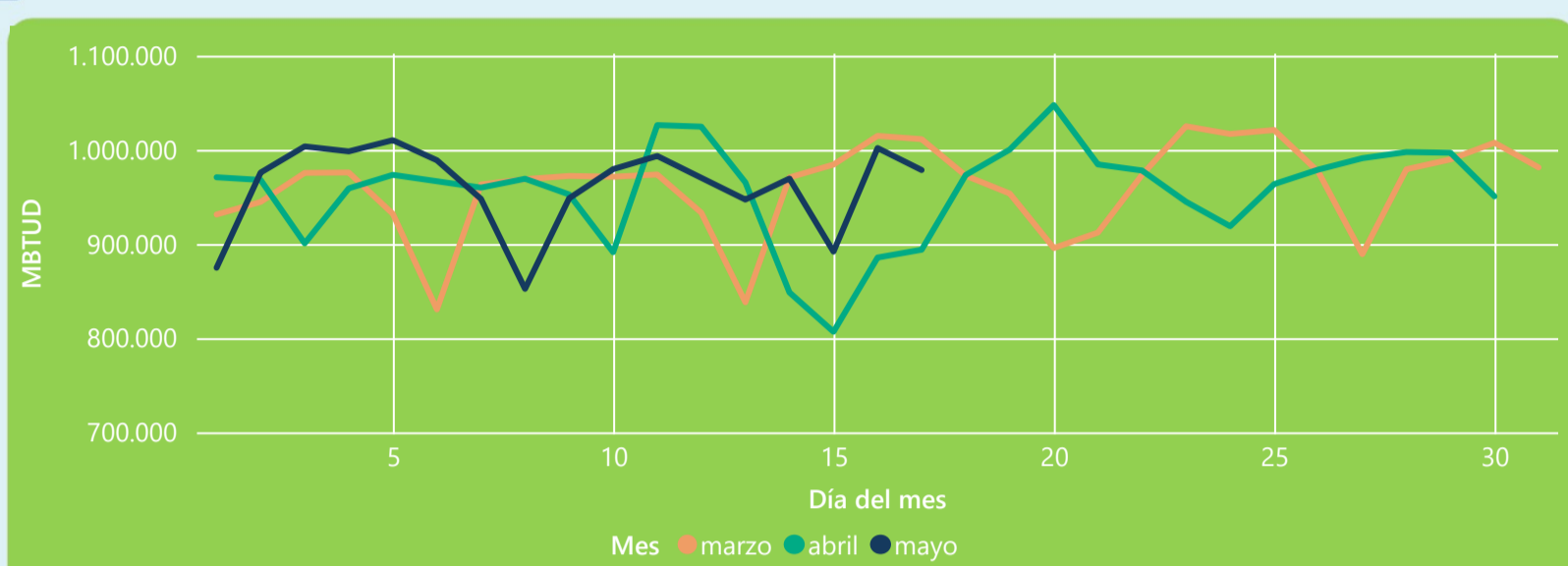
17 de mayo 2022

979 GBTUD

Se registra una reducción de la cantidad de energía tomada en un -0,1%, respecto al martes de la semana pasada.

*Cálculo realizado comparando el promedio del día anterior con el mismo día de la semana anterior

ENERGÍA TOMADA DEL SISTEMA NACIONAL DE TRANSPORTE



La energía tomada aumento un 9,47% respecto al mes de Abril.
La energía tomada se redujo un -3,24% respecto al mes de Marzo.

INFORMACIÓN OPERATIVA POR SISTEMA

16 de mayo 2022

Energía inyectada

Energía tomada

Costa

361

364

Interior

595

638

Total

956

1002

17 de mayo 2022

Energía inyectada

Energía tomada

Costa

340

343

Interior

613

635

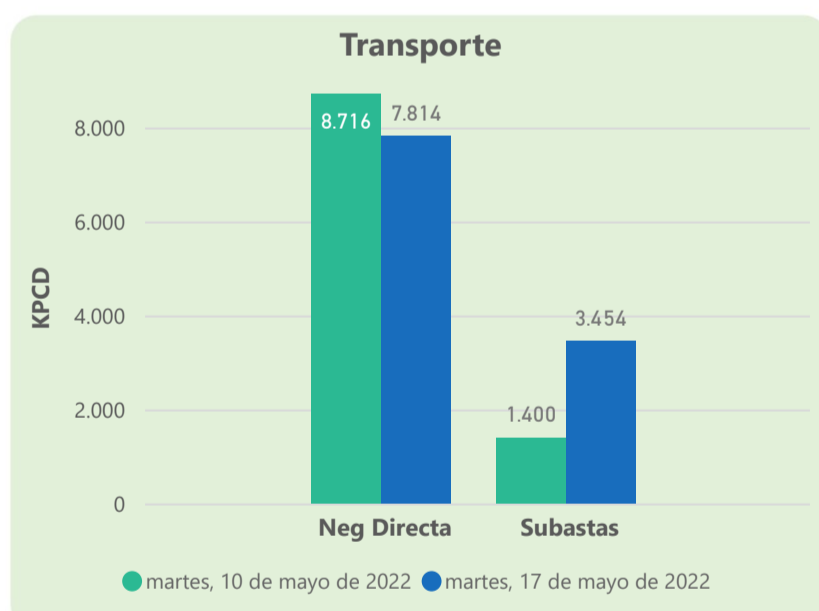
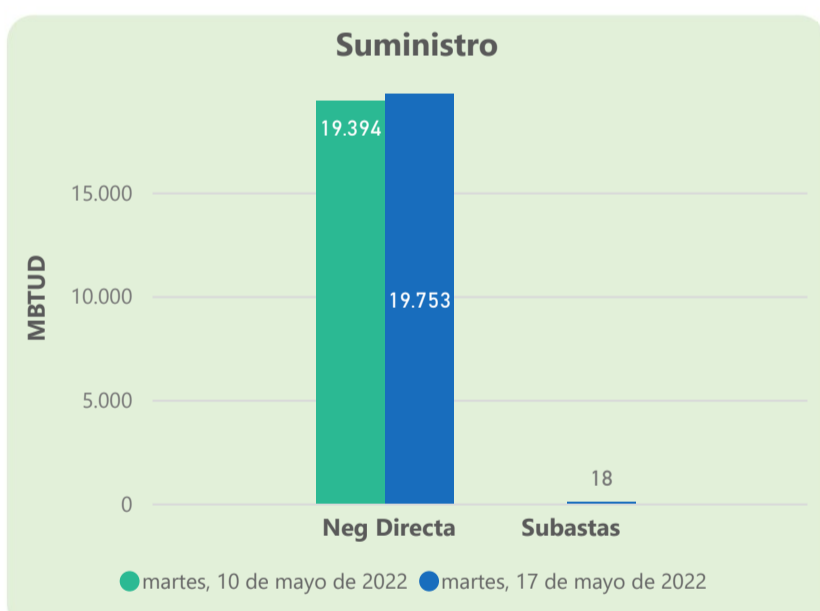
Total

953

979

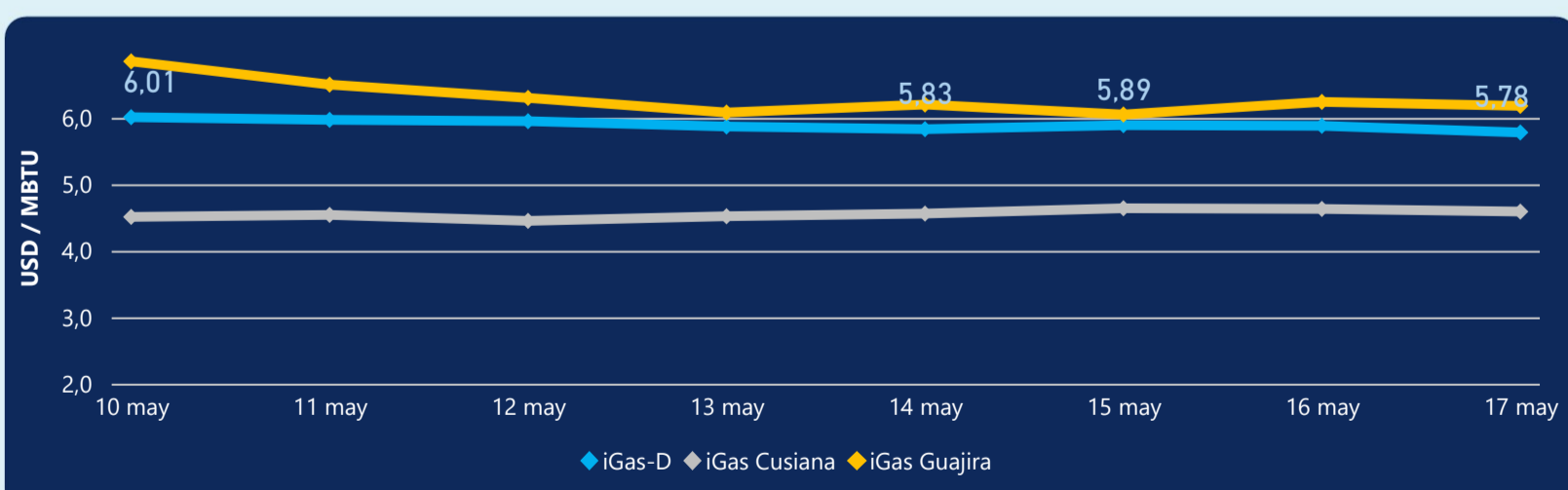
Las posibles diferencias presentadas entre el total de energía inyectada y total de entregas a usuarios finales puede ser ocasionada por almacenamientos en el sistema de transporte (empaquetamientos), pérdidas y consumos no reportados.

MERCADO SECUNDARIO



Se registraron contratos de suministro, realizados en negociación directa por 19753 MBtud y se registraron subastas por 18 MBtud. Por capacidad de transporte se registraron contratos, realizados en negociación directa por 7814 Kpcd y en subastas por 3454 Kpcd. En total la capacidad de transporte registrada fue de 11268 Kpcd.

ÍNDICE DE PRECIOS



El índice i-Gas presenta una reducción del -1,7%, alcanzando un valor de 5,78 USD/MBtu. El índice de precios para entrega en la Guajira presenta una reducción del -0,96%, alcanzando un valor de 6,18 USD/MBtu. El índice de precios para entrega en Cusiana presenta una reducción del -0,86%, alcanzando un valor de 4,59 USD/MBtu.

17 de mayo 2022

Henry Hub



8,30



LNG
Japón - Corea



20,08





COMPORTAMIENTO SUBASTA ÚSELO O VÉNDALO DE CORTO PLAZO



Suministro de Gas Natural*

Variación en el número de adjudicaciones

0%

Variación en las cantidades adjudicadas

-94%



*Cálculo realizado comparando el promedio del último y penúltimo día adjudicado



Puntos de Entrega Adjudicados

16 de mayo de 2022

17 de mayo de 2022

Punto entrega	Cantidad (MBTUD)	Número de adjudicaciones	Precio* (USD/MBTU)
CUSIANA	300	1	ND

Punto entrega	Cantidad (MBTUD)	Número de adjudicaciones	Precio* (USD/MBTU)
CUSIANA	18	1	ND



Rutas de Transporte Adjudicadas

10 de mayo 2022

17 de mayo 2022

Ruta	Capacidad (KPCD)	Precio* (USD/KPC)
COGUA - SABANA_F	341	ND
CUSIANA - OCOA	321	ND
CUSIANA - VASCONIA	398	ND
LA BELLEZA - COGUA	341	ND

Ruta	Capacidad (KPCD)	Precio* (USD/KPC)
VASCONIA - MARIQUITA	221	ND
LA BELLEZA - COGUA	672	ND
CUSIANA - VASCONIA	799	ND
CUSIANA - SABANA_F	858	0,41
CUSIANA - OCOA	277	ND
COGUA - SABANA_F	672	ND



Capacidad de transporte*

Variación en el número de adjudicaciones

75 %



Variación en las cantidades adjudicadas

150 %



*Cálculo realizado comparando el promedio del día anterior con el mismo día de la semana anterior

* Precios promedio ponderados por cantidad adjudicada.
ND: No disponible por tratarse de una única adjudicación.