

AL DÍA CON EL GESTOR

19 de mayo 2022

ENERGÍA TOMADA DEL SISTEMA NACIONAL DE TRANSPORTE

11 de mayo de 2022

993 GBTUD



-0,5 %

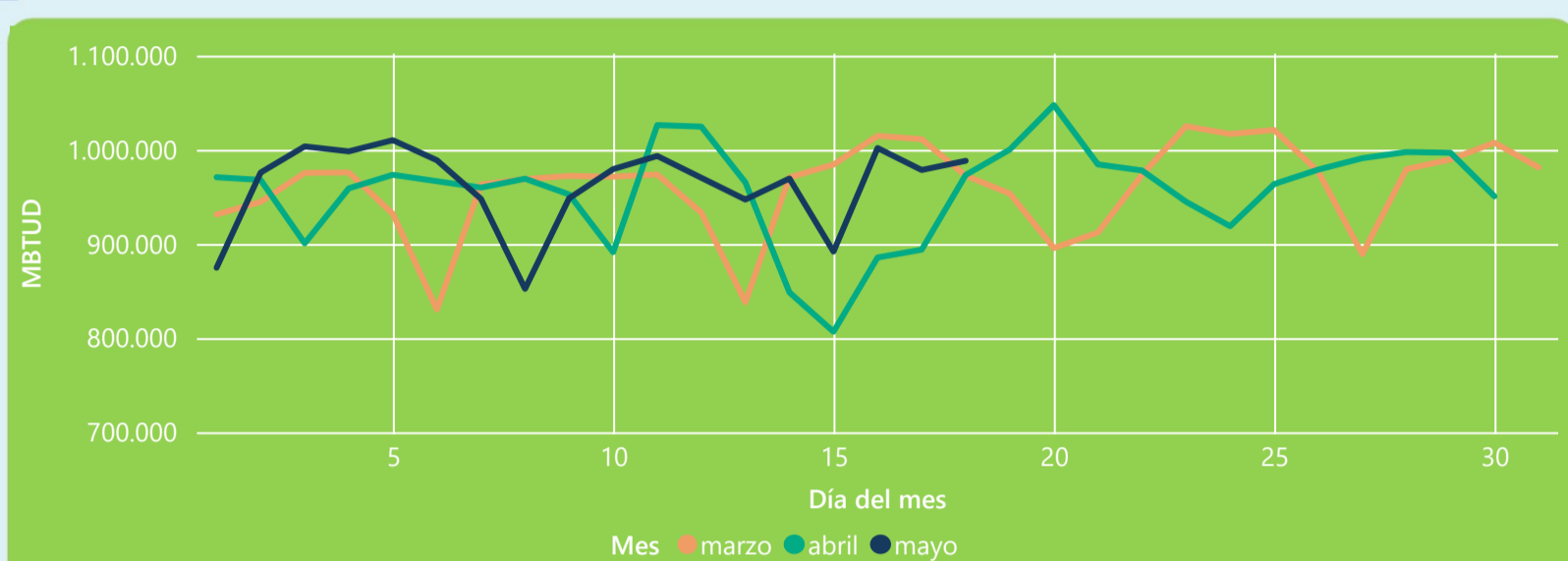
18 de mayo 2022

988 GBTUD

Se registra una reducción de la cantidad de energía tomada en un -0,52%, respecto al miércoles de la semana pasada.

*Cálculo realizado comparando el promedio del día anterior con el mismo día de la semana anterior

ENERGÍA TOMADA DEL SISTEMA NACIONAL DE TRANSPORTE



La energía tomada aumento un 1,54% respecto al mes de Abril.

La energía tomada aumento un 1,62% respecto al mes de Marzo.

INFORMACIÓN OPERATIVA POR SISTEMA

17 de mayo 2022

Energía inyectada

Energía tomada

Costa

340

343

Interior

613

635

Total

953

979

18 de mayo 2022

Energía inyectada

Energía tomada

Costa

343

348

Interior

623

640

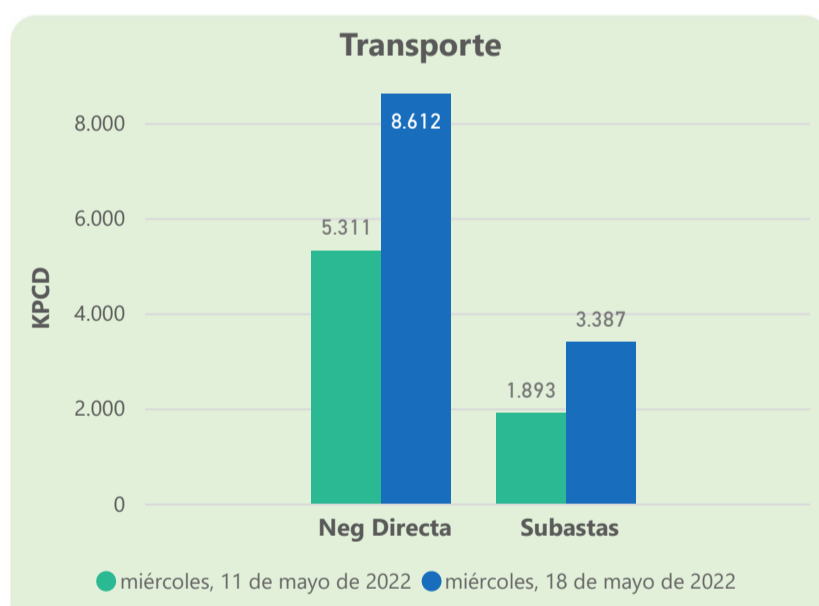
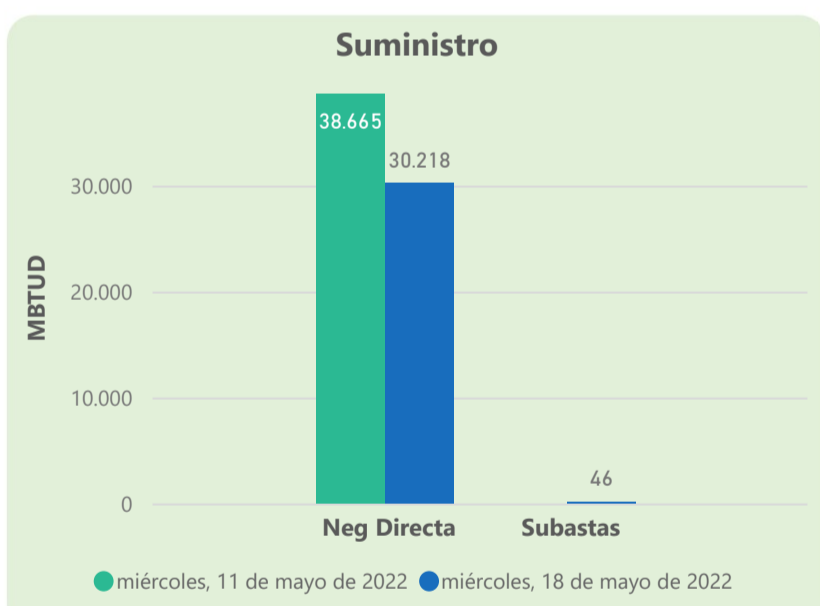
Total

966

988

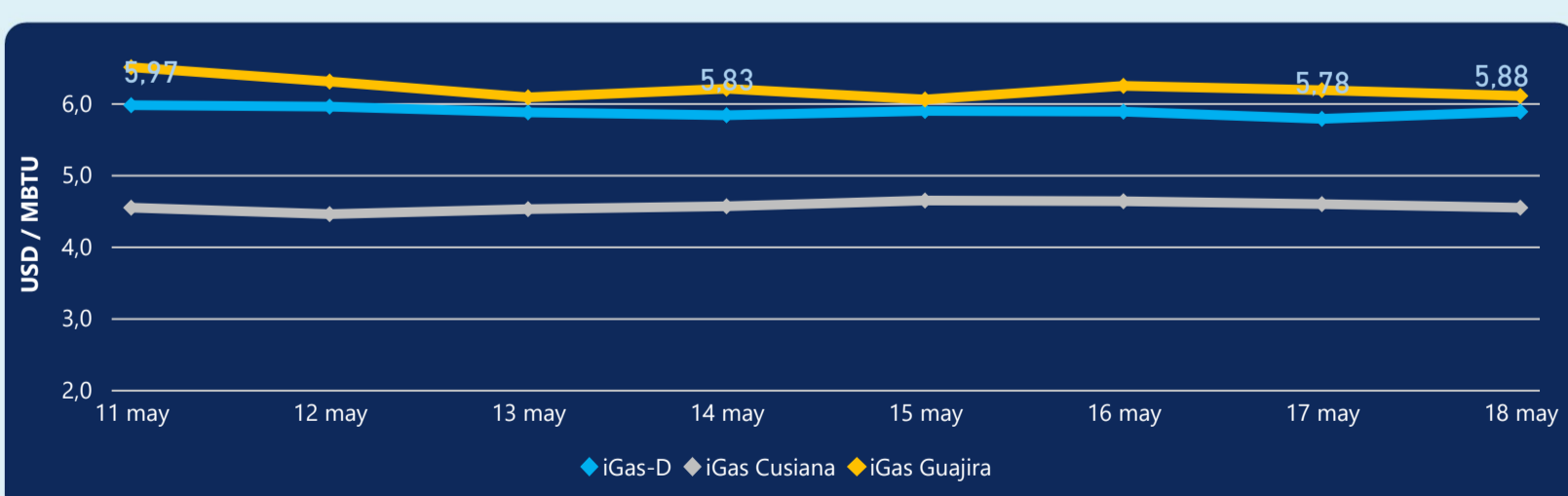
Las posibles diferencias presentadas entre el total de energía inyectada y total de entregas a usuarios finales puede ser ocasionada por almacenamientos en el sistema de transporte (empaquetamientos), pérdidas y consumos no reportados.

MERCADO SECUNDARIO



Se registraron contratos de suministro, realizados en negociación directa por 30218 MBtud y se registraron subastas por 46 MBtud. Por capacidad de transporte se registraron contratos, realizados en negociación directa por 8612 Kpcd y en subastas por 3387 Kpcd. En total la capacidad de transporte registrada fue de 11999 Kpcd.

ÍNDICE DE PRECIOS



El índice i-Gas presenta un incremento del 1,73%, alcanzando un valor de 5,88 USD/MBtu. El índice de precios para entrega en la Guajira presenta una reducción del -1,29%, alcanzando un valor de 6,1 USD/MBtu. El índice de precios para entrega en Cusiana presenta una reducción del -1,09%, alcanzando un valor de 4,54 USD/MBtu.

18 de mayo 2022

Henry Hub



8,37



LNG
Japón - Corea



21,17





COMPORTAMIENTO SUBASTA ÚSELO O VÉNDALO DE CORTO PLAZO



Suministro de Gas Natural*

Variación en el número de adjudicaciones

0%

Variación en las cantidades adjudicadas

256%



*Cálculo realizado comparando el promedio del último y penúltimo día adjudicado



Puntos de Entrega Adjudicados

17 de mayo de 2022

Punto entrega	Cantidad (MBTUD)	Número de adjudicaciones	Precio* (USD/MBTU)
CUSIANA	18	1	ND

18 de mayo de 2022

Punto entrega	Cantidad (MBTUD)	Número de adjudicaciones	Precio* (USD/MBTU)
CUSIANA	46	1	ND



Rutas de Transporte Adjudicadas

11 de mayo 2022

Ruta	Capacidad (KPCD)	Precio* (USD/KPC)
COGUA - SABANA_F	389	ND
CUSIANA - OCOA	322	ND
CUSIANA - VASCONIA	397	ND
LA BELLEZA - COGUA	389	ND
VASCONIA - MARIQUITA	500	ND

18 de mayo 2022

Ruta	Capacidad (KPCD)	Precio* (USD/KPC)
VASCONIA - MARIQUITA	353	ND
LA BELLEZA - COGUA	522	ND
CUSIANA - VASCONIA	797	ND
CUSIANA - SABANA_F	905	0,41
CUSIANA - OCOA	362	ND
COGUA - SABANA_F	522	ND



Capacidad de transporte*

Variación en el número de adjudicaciones

40 %



Variación en las cantidades adjudicadas

73 %



*Cálculo realizado comparando el promedio del día anterior con el mismo día de la semana anterior

* Precios promedio ponderados por cantidad adjudicada.
ND: No disponible por tratarse de una única adjudicación.