

AL DÍA CON EL GESTOR

20 de mayo 2022

ENERGÍA TOMADA DEL SISTEMA NACIONAL DE TRANSPORTE

12 de mayo de 2022

970 GBTUD



3,1 %

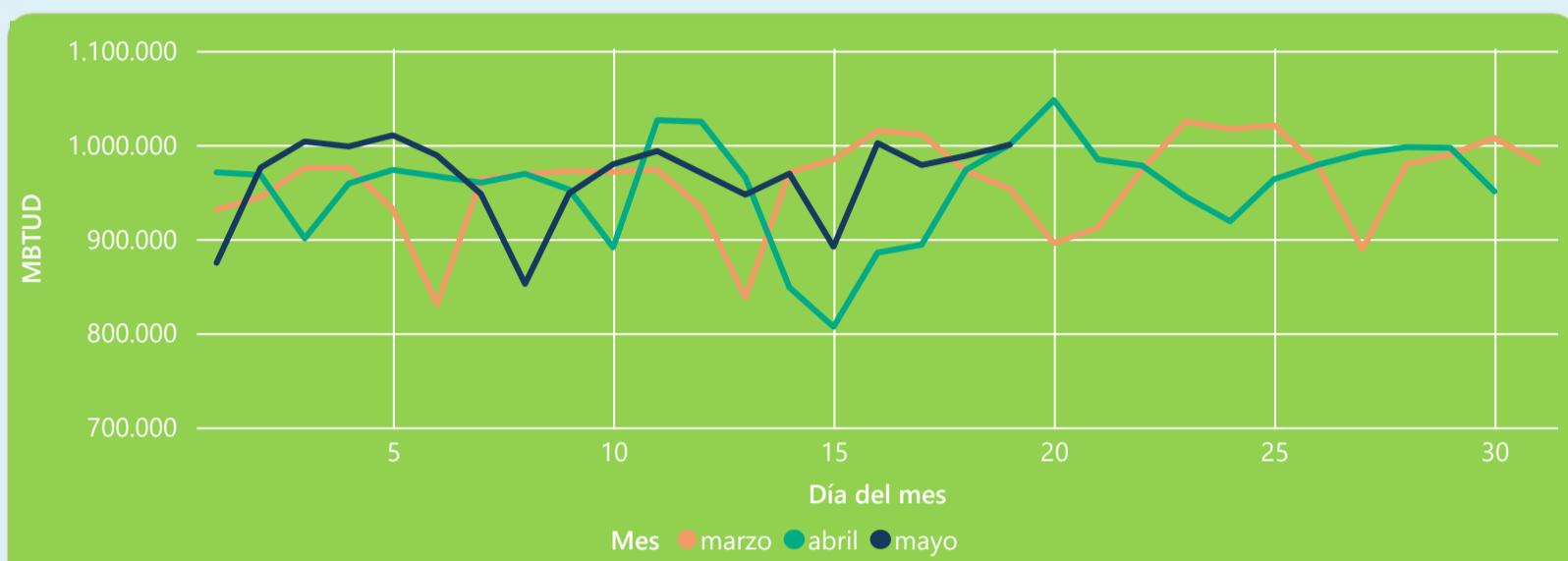
19 de mayo 2022

1.000 GBTUD

Se registra un incremento de la cantidad de energía tomada de 3,09%, respecto al jueves de la semana pasada.

*Cálculo realizado comparando el promedio del día anterior con el mismo día de la semana anterior

ENERGÍA TOMADA DEL SISTEMA NACIONAL DE TRANSPORTE



La energía tomada se redujo un 0% respecto al mes de Abril.

La energía tomada aumento un 4,9% respecto al mes de Marzo.

INFORMACIÓN OPERATIVA POR SISTEMA

18 de mayo 2022

Energía inyectada

Energía tomada

Costa

343

348

Interior

623

640

Total

966

988

19 de mayo 2022

Energía inyectada

Energía tomada

Costa

337

359

Interior

635

641

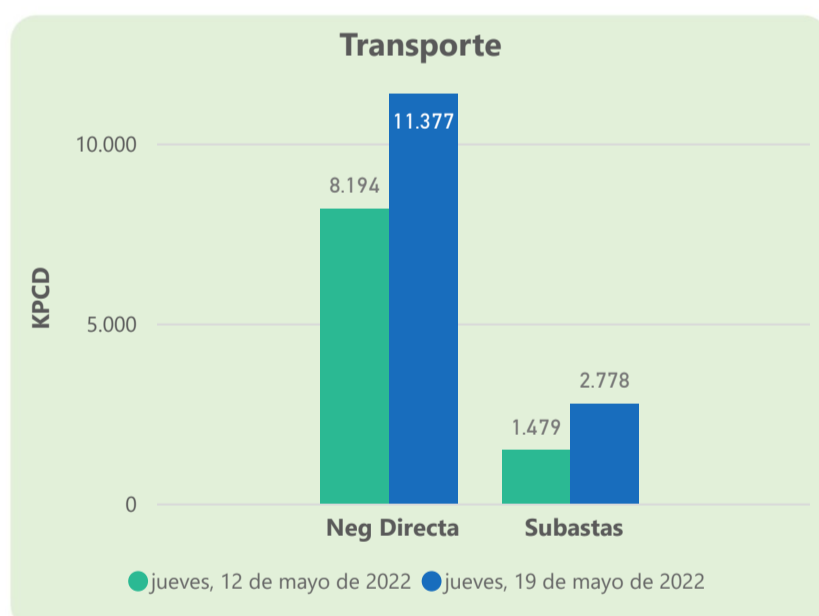
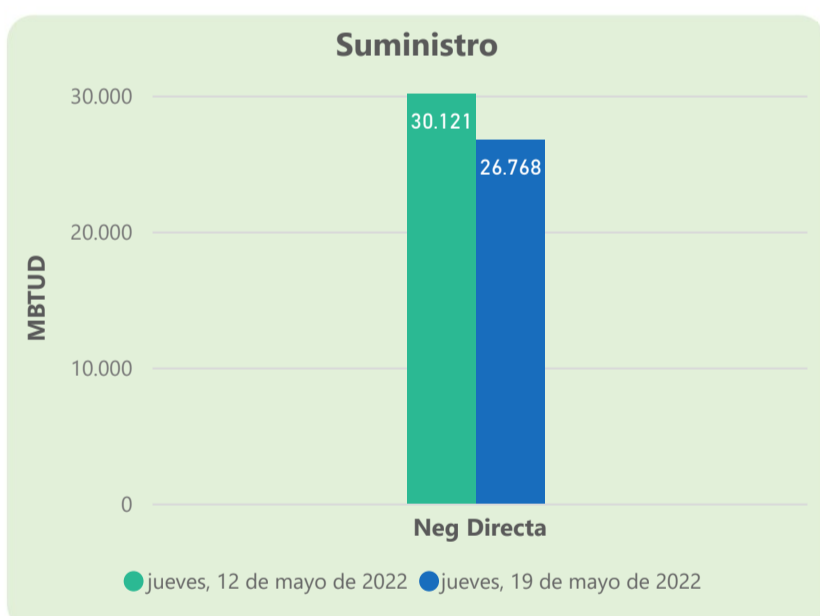
Total

973

1000

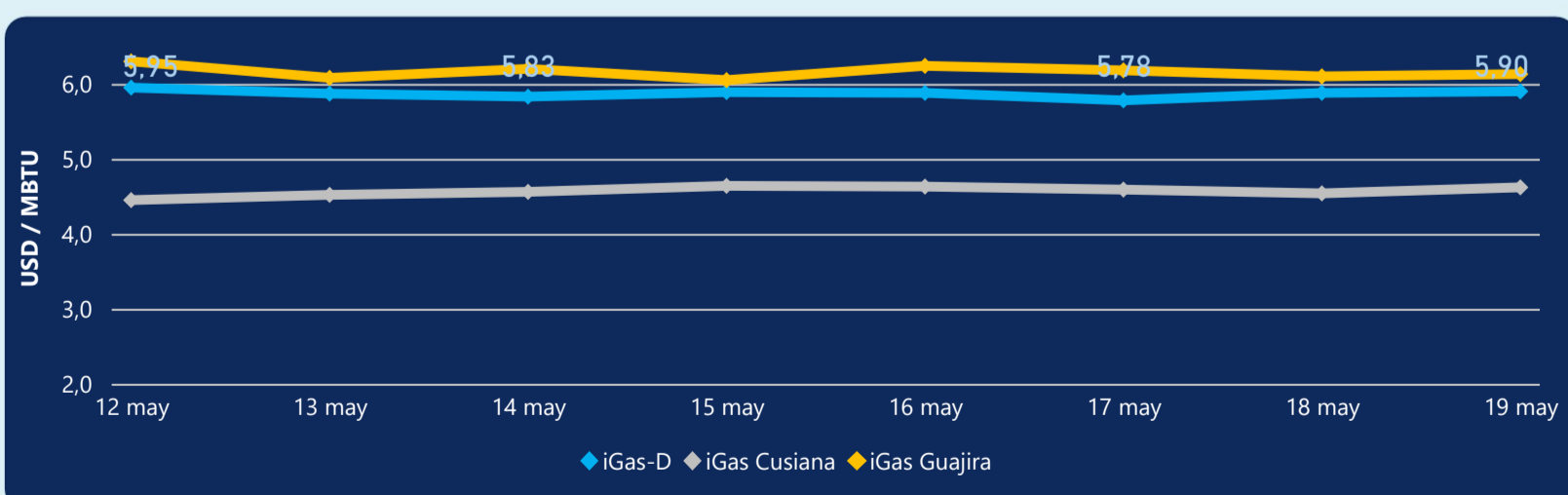
Las posibles diferencias presentadas entre el total de energía inyectada y total de entregas a usuarios finales puede ser ocasionada por almacenamientos en el sistema de transporte (empaquetamientos), pérdidas y consumos no reportados.

MERCADO SECUNDARIO



Se registraron contratos de suministro, realizados en negociación directa por 26768 MBTud. Por capacidad de transporte se registraron contratos, realizados en negociación directa por 11377 Kpcd y en subastas por 2778 Kpcd. En total la capacidad de transporte registrada fue de 14155 Kpcd.

ÍNDICE DE PRECIOS



El índice i-Gas presenta un incremento del 0,34%, alcanzando un valor de 5,9 USD/MBtu. El índice de precios para entrega en la Guajira presenta un incremento del 0,49%, alcanzando un valor de 6,13 USD/MBtu. El índice de precios para entrega en Cusiana presenta un incremento del 1,76%, alcanzando un valor de 4,62 USD/MBtu.

19 de mayo 2022

Henry Hub



8,31



LNG
Japón - Corea



21,79





COMPORTAMIENTO SUBASTA ÚSELO O VÉNDALO DE CORTO PLAZO



Suministro de Gas Natural*

Variación en el número de adjudicaciones

0%

Variación en las cantidades adjudicadas

156%



*Cálculo realizado comparando el promedio del último y penúltimo día adjudicado



Puntos de Entrega Adjudicados

17 de mayo de 2022

18 de mayo de 2022

Punto entrega	Cantidad (MBTUD)	Número de adjudicaciones	Precio* (USD/MBTU)
CUSIANA	18	1	ND

Punto entrega	Cantidad (MBTUD)	Número de adjudicaciones	Precio* (USD/MBTU)
CUSIANA	46	1	ND



Rutas de Transporte Adjudicadas

12 de mayo 2022

19 de mayo 2022

Ruta	Capacidad (KPCD)	Precio* (USD/KPC)
COGUA - SABANA_F	269	ND
CUSIANA - SABANA_F	322	ND
CUSIANA - VASCONIA	396	ND
LA BELLEZA - COGUA	269	ND
VASCONIA - MARIQUITA	276	ND

Ruta	Capacidad (KPCD)	Precio* (USD/KPC)
VASCONIA - MARIQUITA	800	ND
LA BELLEZA - COGUA	20	ND
CUSIANA - VASCONIA	798	ND
CUSIANA - SABANA_F	758	0,41
CUSIANA - OCOA	412	ND
COGUA - SABANA_F	151	ND



Capacidad de transporte*

Variación en el número de adjudicaciones

40 %



Variación en las cantidades adjudicadas

92 %



*Cálculo realizado comparando el promedio del día anterior con el mismo día de la semana anterior

* Precios promedio ponderados por cantidad adjudicada.
ND: No disponible por tratarse de una única adjudicación.