

AL DÍA CON EL GESTOR

21 de mayo 2022

ENERGÍA TOMADA DEL SISTEMA NACIONAL DE TRANSPORTE

13 de mayo de 2022

947 GBTUD



7,9 %

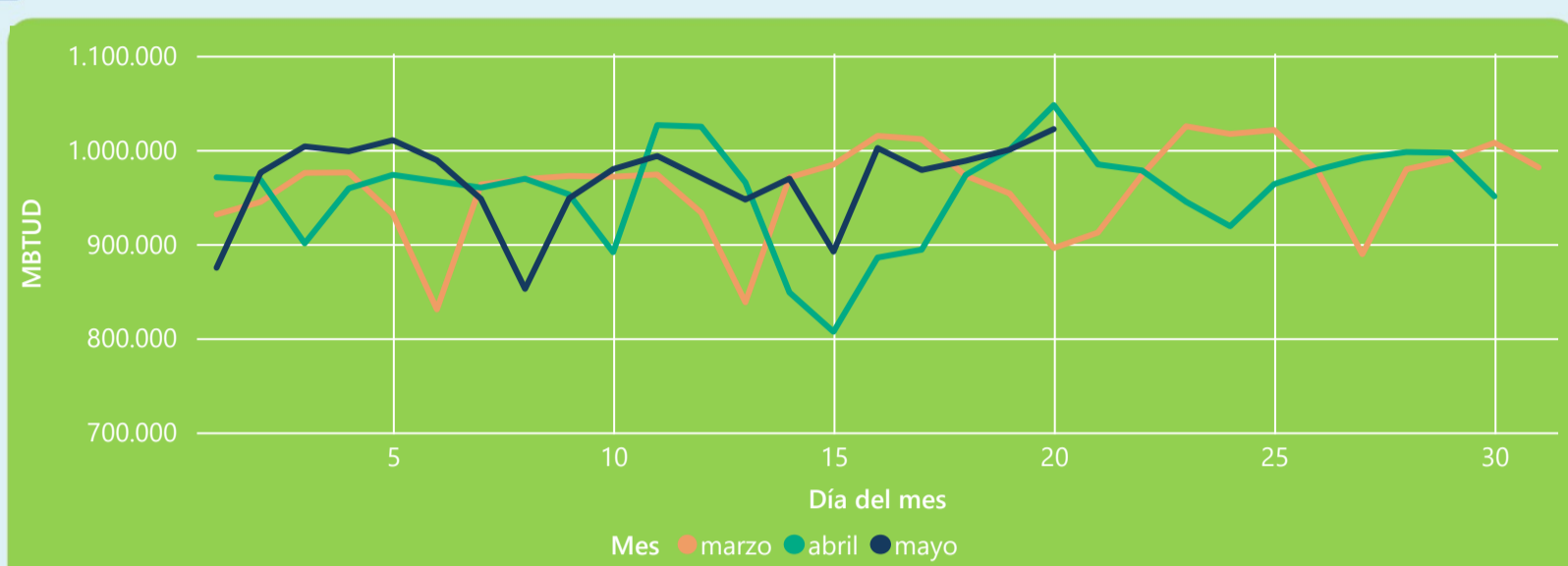
20 de mayo 2022

1.022 GBTUD

Se registra un incremento de la cantidad de energía tomada de 7,91%, respecto al viernes de la semana pasada.

*Cálculo realizado comparando el promedio del día anterior con el mismo día de la semana anterior

ENERGÍA TOMADA DEL SISTEMA NACIONAL DE TRANSPORTE



La energía tomada se redujo un -2,44% respecto al mes de Abril.

La energía tomada aumento un 14,11% respecto al mes de Marzo.

INFORMACIÓN OPERATIVA POR SISTEMA

19 de mayo 2022

Energía inyectada

Energía tomada

Costa

337

359

Interior

635

641

Total

973

1000

20 de mayo 2022

Energía inyectada

Energía tomada

Costa

370

388

Interior

640

634

Total

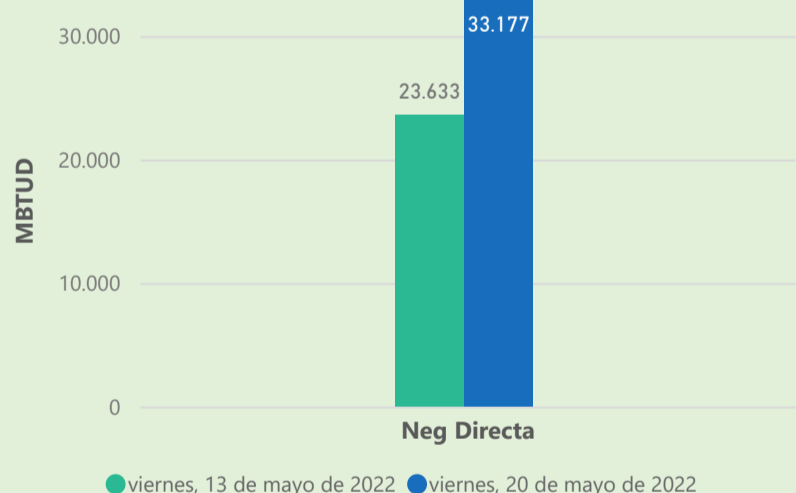
1011

1022

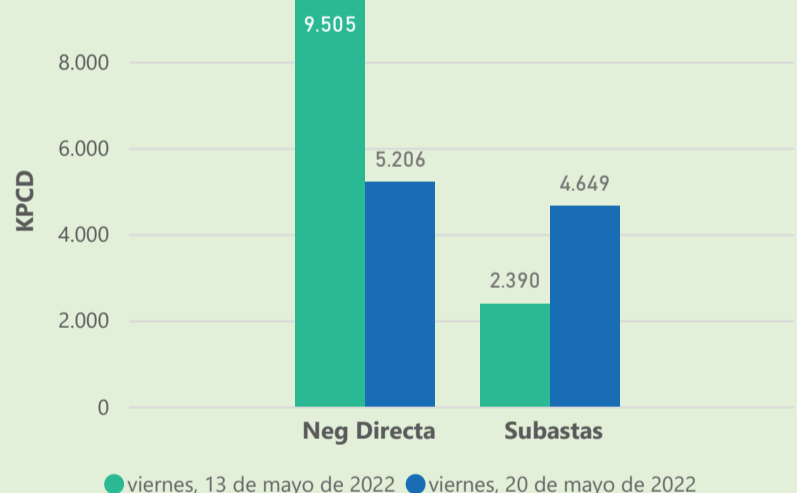
Las posibles diferencias presentadas entre el total de energía inyectada y total de entregas a usuarios finales puede ser ocasionada por almacenamientos en el sistema de transporte (empaquetamientos), pérdidas y consumos no reportados.

MERCADO SECUNDARIO

Suministro

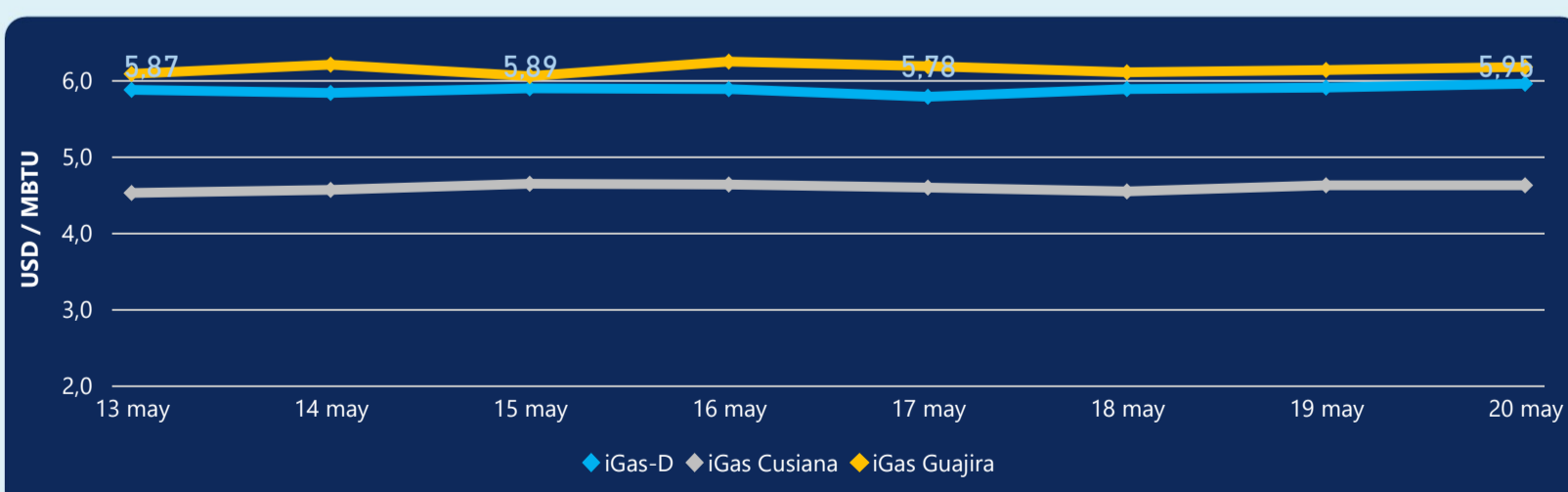


Transporte



Se registraron contratos de suministro, realizados en negociación directa por 33177 MBtud. Por capacidad de transporte se registraron contratos, realizados en negociación directa por 5206 Kpcd y en subastas por 4649 Kpcd. En total la capacidad de transporte registrada fue de 9855 Kpcd.

ÍNDICE DE PRECIOS



El índice i-Gas presenta un incremento del 0,85%, alcanzando un valor de 5,95 USD/MBtu. El índice de precios para entrega en la Guajira presenta un incremento del 0,65%, alcanzando un valor de 6,17 USD/MBtu. El índice de precios para entrega en Cusiana no presentó variaciones.

20 de mayo 2022

Henry Hub



8,06



LNG
Japón - Corea



21,79



COMPORTAMIENTO SUBASTA ÚSELO O VÉNDALO DE CORTO PLAZO



Suministro de Gas Natural*

Variación en el número de adjudicaciones

0%

Variación en las cantidades adjudicadas

156%



*Cálculo realizado comparando el promedio del último y penúltimo día adjudicado



Puntos de Entrega Adjudicados

17 de mayo de 2022

18 de mayo de 2022

Punto entrega	Cantidad (MBTUD)	Número de adjudicaciones	Precio* (USD/MBTU)
CUSIANA	18	1	ND

Punto entrega	Cantidad (MBTUD)	Número de adjudicaciones	Precio* (USD/MBTU)
CUSIANA	46	1	ND



Rutas de Transporte Adjudicadas

13 de mayo 2022

20 de mayo 2022

Ruta	Capacidad (KPCD)	Precio* (USD/KPC)
COGUA - SABANA_F	436	ND
CUSIANA - SABANA_F	322	ND
CUSIANA - VASCONIA	797	ND
LA BELLEZA - COGUA	436	ND
VASCONIA - MARIQUITA	502	ND

Ruta	Capacidad (KPCD)	Precio* (USD/KPC)
LA BELLEZA - VASCONIA	810	ND
LA BELLEZA - COGUA	675	ND
EL PORVENIR - LA BELLEZA	850	ND
CUSIANA - SABANA_F	438	ND
CUSIANA - OCOA	412	ND
CUSIANA - EL PORVENIR	850	ND
COGUA - SABANA_F	676	ND



Capacidad de transporte*

Variación en el número de adjudicaciones

40 %



Variación en las cantidades adjudicadas

89 %



*Cálculo realizado comparando el promedio del día anterior con el mismo día de la semana anterior

* Precios promedio ponderados por cantidad adjudicada.
ND: No disponible por tratarse de una única adjudicación.