

AL DÍA CON EL GESTOR

22 de mayo 2022

ENERGÍA TOMADA DEL SISTEMA NACIONAL DE TRANSPORTE

14 de mayo de 2022

970 GBTUD



2,5 %

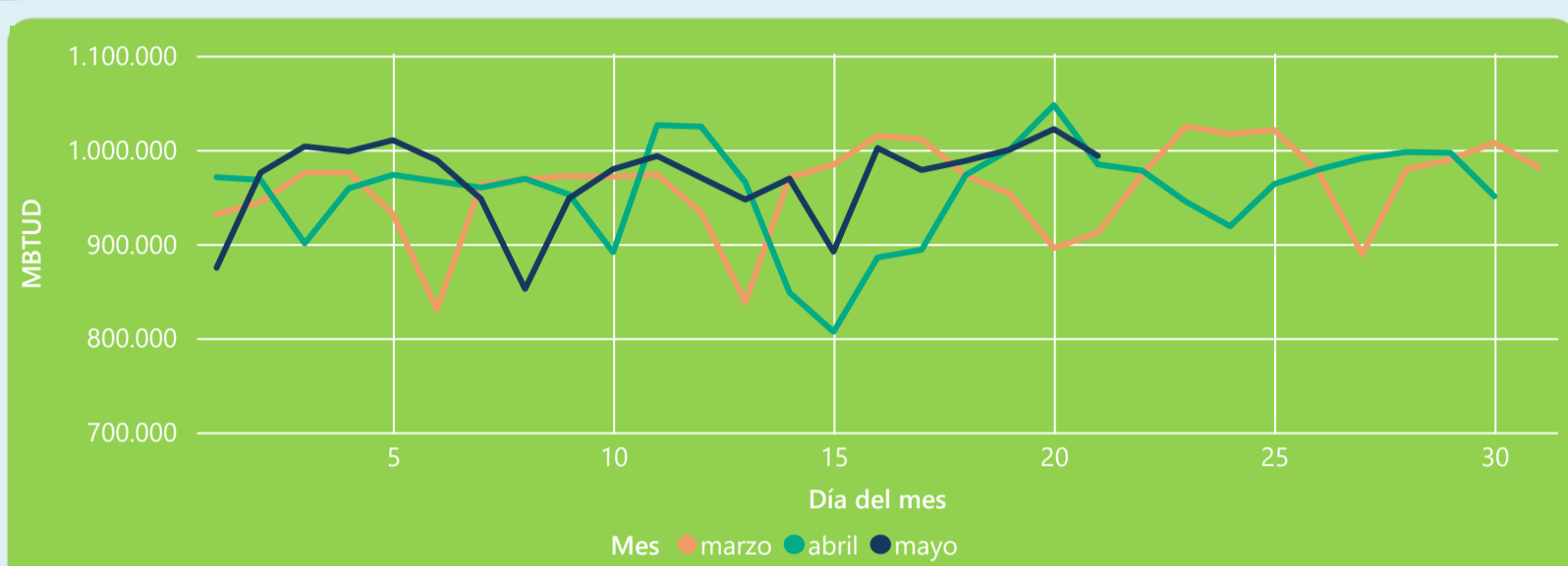
21 de mayo 2022

994 GBTUD

Se registra un incremento de la cantidad de energía tomada de 2,49%, respecto al sábado de la semana pasada.

*Cálculo realizado comparando el promedio del día anterior con el mismo día de la semana anterior

ENERGÍA TOMADA DEL SISTEMA NACIONAL DE TRANSPORTE



La energía tomada aumento un 0,92% respecto al mes de Abril.
La energía tomada aumento un 8,93% respecto al mes de Marzo.

INFORMACIÓN OPERATIVA POR SISTEMA

20 de mayo 2022

Energía inyectada

Energía tomada

Costa

370

388

Interior

640

634

Total

1011

1022

21 de mayo 2022

Energía inyectada

Energía tomada

Costa

356

373

Interior

639

621

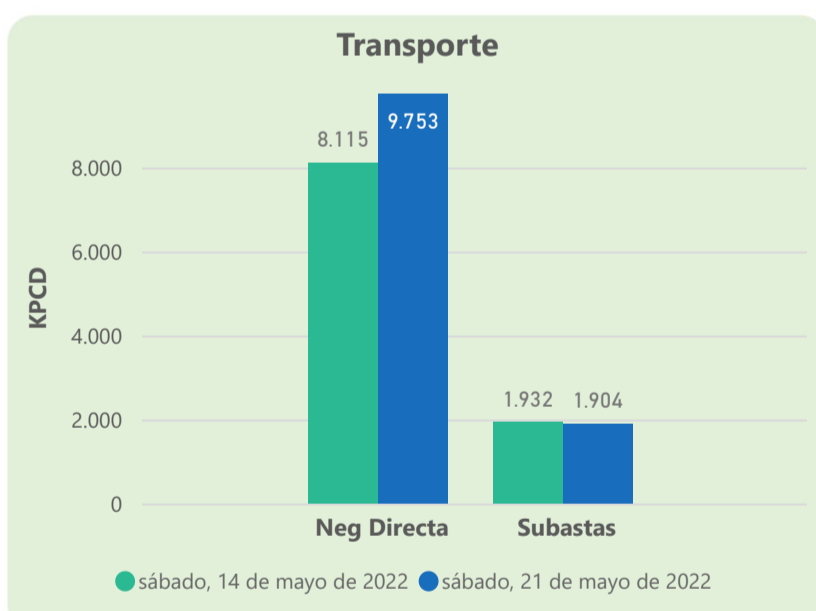
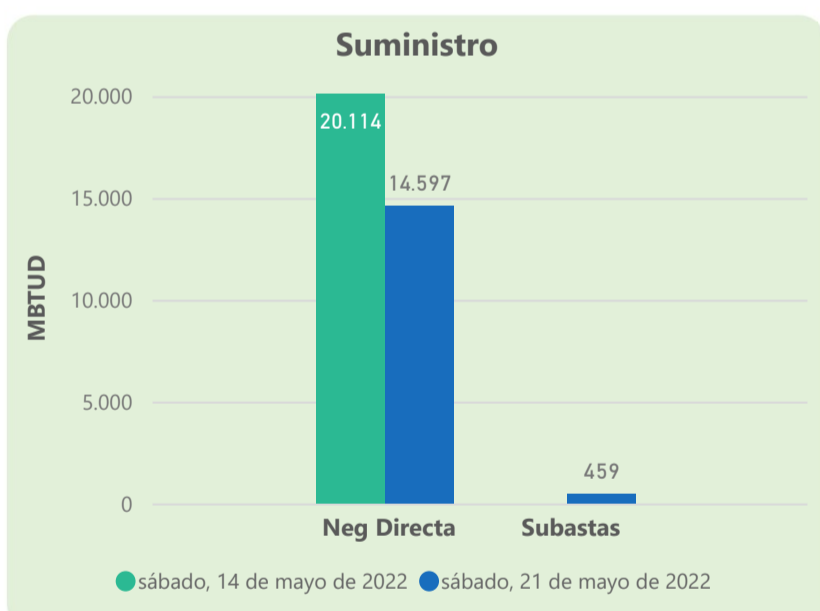
Total

995

994

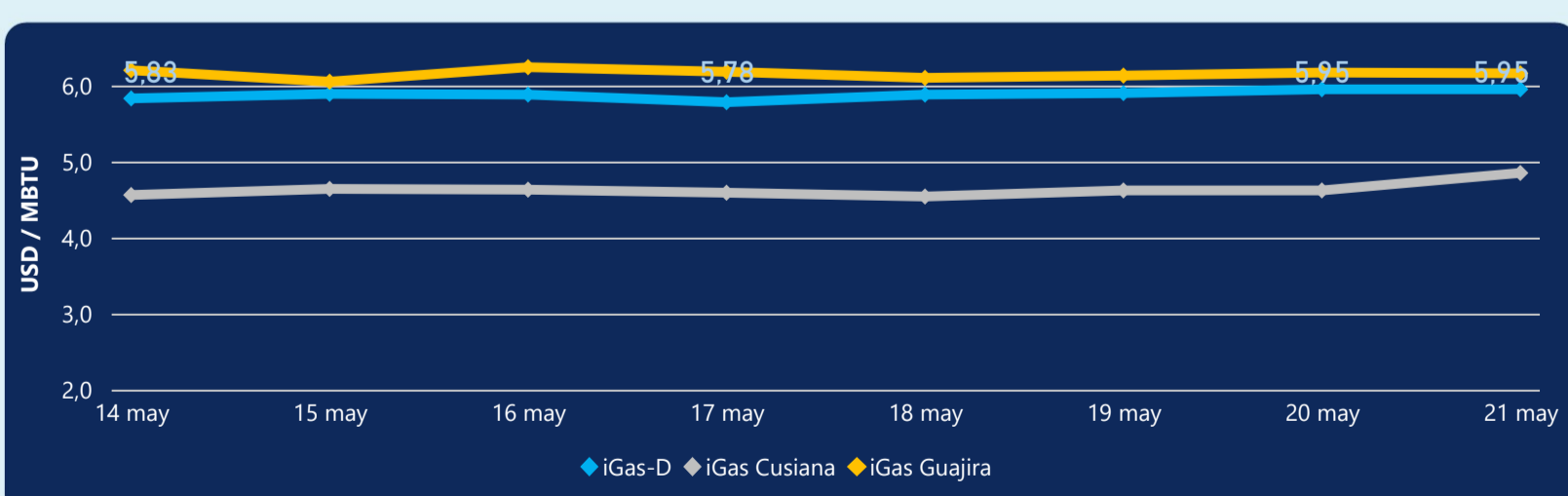
Las posibles diferencias presentadas entre el total de energía inyectada y total de entregas a usuarios finales puede ser ocasionada por almacenamientos en el sistema de transporte (empaquetamientos), pérdidas y consumos no reportados.

MERCADO SECUNDARIO



Se registraron contratos de suministro, realizados en negociación directa por 14597 MBtud y se registraron subastas por 459 MBtud. Por capacidad de transporte se registraron contratos, realizados en negociación directa por 9753 Kpcd y en subastas por 1904 Kpcd. En total la capacidad de transporte registrada fue de 11657 Kpcd.

ÍNDICE DE PRECIOS



El índice i-Gas no presentó variaciones. El índice de precios para entrega en la Guajira presenta una reducción del -0,16%, alcanzando un valor de 6,16 USD/MBtu. El índice de precios para entrega en Cusiana presenta un incremento del 4,98%, alcanzando un valor de 4,85 USD/MBtu.

21 de mayo 2022

Henry Hub



8,06

LNG
Japón - Corea



21,79



COMPORTAMIENTO SUBASTA ÚSELO O VÉNDALO DE CORTO PLAZO



Suministro de Gas Natural*

Variación en el número de adjudicaciones

0%

Variación en las cantidades adjudicadas

898%



*Cálculo realizado comparando el promedio del último y penúltimo día adjudicado



Puntos de Entrega Adjudicados

18 de mayo de 2022

21 de mayo de 2022

Punto entrega	Cantidad (MBTUD)	Número de adjudicaciones	Precio* (USD/MBTU)
CUSIANA	46	1	ND

Punto entrega	Cantidad (MBTUD)	Número de adjudicaciones	Precio* (USD/MBTU)
CUSIANA	459	1	ND



Rutas de Transporte Adjudicadas

14 de mayo 2022

21 de mayo 2022

Ruta	Capacidad (KPCD)	Precio* (USD/KPC)
CUSIANA - SABANA_F	323	ND
CUSIANA - VASCONIA	797	ND
VASCONIA - MARIQUITA	1.012	ND

Ruta	Capacidad (KPCD)	Precio* (USD/KPC)
LA BELLEZA - COGUA	486	ND
CUSIANA - VASCONIA	800	ND
CUSIANA - SABANA_F	412	ND
COGUA - SABANA_F	618	ND



Capacidad de transporte*

Variación en el número de adjudicaciones

33 %



Variación en las cantidades adjudicadas

9 %



*Cálculo realizado comparando el promedio del día anterior con el mismo día de la semana anterior

* Precios promedio ponderados por cantidad adjudicada.
ND: No disponible por tratarse de una única adjudicación.